

# **Vimercati S.p.A.**

Documentazione Nazionale in  
materia di prezzi di trasferimento  
per l'esercizio chiuso al  
31/03/2022

# Sommario

Abbreviazioni utilizzate nel Documento	3
Introduzione	4
1. Descrizione generale dell'entità locale	5
1.1. Struttura Operativa	10
1.2. Attività e strategia imprenditoriale perseguita	14
2. Operazioni infragruppo	17
2.1. Produzione e vendita di prodotti finiti e semifiniti	20
2.1.1. Descrizione delle operazioni	20
2.1.2. Analisi di comparabilità	20
2.1.3. Metodo adottato per la determinazione dei prezzi di trasferimento delle operazioni	24
2.1.4. Risultati	31
2.1.5. Assunzioni critiche adottate nell'applicazione del metodo scelto	31
2.2. Produzione e vendita diretta di prodotti	32
2.2.1. Descrizione delle operazioni	32
2.2.2. Analisi di comparabilità	34
2.2.3. Metodo adottato per la determinazione dei prezzi di trasferimento delle operazioni	37
2.2.4. Risultati	43
2.2.5. Assunzioni critiche adottate nell'applicazione del metodo scelto	43
2.3. Acquisto di componenti e stampi	44
2.3.1. Descrizione delle operazioni	44
2.3.2. Analisi di comparabilità	44
2.3.3. Metodo adottato per la determinazione dei prezzi di trasferimento delle operazioni	47
2.3.4. Risultati	49
2.3.5. Assunzioni critiche adottate nell'applicazione del metodo scelto	49
3. Informazioni finanziarie	50
3.1. Conti annuali delle entità locali per il periodo d'imposta 2021	50
3.2. Prospetti di informazione e di riconciliazione	50
3.3. Prospetti di sintesi dei dati finanziari rilevanti per i soggetti comparabili utilizzati nell'analisi	50
4. Allegati	51
ALLEGATO 1 – Copia degli accordi infragruppo riferiti alle operazioni rappresentate	51
ALLEGATO 2 – Copia degli accordi preventivi sui prezzi di trasferimento esistenti e dei <i>ruling</i> preventivi transfrontalieri	51
ALLEGATO 3 – Caratterizzazioni funzionali e metodi di analisi dei prezzi di trasferimento	51
ALLEGATO 4 – Analisi di benchmark (T1 e T2)	51
ALLEGATO 5 – Analisi di CUP (T3)	51
ALLEGATO 6 – Fascicolo di Bilancio di Vimercati S.p.A. 31.03.2022	51
ALLEGATO 7 – Conto Economico segregato di VEE	51
ALLEGATO 8 – Struttura operativa di Vimercati S.p.A.	51



### Abbreviazioni utilizzate nel Documento

<b>Società citate</b>	<b>Abbreviazioni utilizzate</b>
Il Gruppo	Gruppo Viney
Vimercati S.p.A. (Italia)	Vimercati, VIM, la Società
Vimercati East Europe S.r.l. (Italia)	VEE
Viney Corporation Ltd (India)	Viney
Viney Corporation East Europe S.r.l. (Romania)	Viney Romania
<b>Prassi citata</b>	
Provvedimento del Direttore dell'Agenzia delle Entrate del 23 novembre 2020 (prot. 0360494)	Il Provvedimento
Linee Guida sui Prezzi di Trasferimento per le Imprese Multinazionali e le Amministrazioni Fiscali	Linee Guida OCSE
<b>Altre abbreviazioni utilizzate</b>	
Esercizio chiuso in data 31/03/2022	FY 2021

*[Questo spazio è stato lasciato bianco intenzionalmente]*

## Introduzione

Il presente Documento (i.e., Documentazione Nazionale sui prezzi di trasferimento) è stato predisposto ai sensi del Provvedimento del Direttore dell'Agenzia delle Entrate del 23 novembre 2020 (di seguito il "Provvedimento").

Lo scopo del presente Documento è di rispondere ai requisiti di struttura e contenuto della reportistica sui prezzi di trasferimento (di seguito "TP") previsti dal citato Provvedimento e quindi adempiere al regime degli oneri documentali, al fine di poter beneficiare dell'esonero dalle sanzioni fiscali previsto dal Decreto Legge n.78 del 31 maggio 2010 (coordinato con la legge di conversione n. 122 del 30 luglio 2010). Tale Documento persegue inoltre l'obiettivo di fornire evidenza del rispetto del principio di libera concorrenza nella determinazione dei prezzi di trasferimento per le operazioni infragruppo (di seguito "transazioni IC") intercorse tra Vimercati S.p.A. e le società correlate estere.

Per la stesura del presente Documento, si è fatto inoltre riferimento agli *standard* generali riconosciuti a livello internazionale ed inclusi nelle Linee Guida sui Prezzi di Trasferimento per le Imprese Multinazionali e le Amministrazioni Fiscali (di seguito "Linee Guida OCSE"), pubblicate dall'Organizzazione per la Cooperazione e lo Sviluppo Economico (di seguito "OCSE") il 20 gennaio 2022. Qualsiasi altra tematica fiscale, contabile o legale correlata o meno alle transazioni IC in esame, non rientra nell'ambito del presente Documento.

Si precisa, inoltre, che il presente Documento si fonda sull'interpretazione della normativa fiscale in vigore alla data di ultimazione dello stesso, sulla più autorevole prassi e sulla giurisprudenza italiana in materia. Le norme, i regolamenti e relative interpretazioni possono variare nel corso degli anni e tali modifiche potrebbero richiedere una differente valutazione delle analisi condotte.

*[Questo spazio è stato lasciato bianco intenzionalmente]*

## 1. Descrizione generale dell'entità locale

Vimercati S.p.A. è un'impresa interamente dedicata alla progettazione, industrializzazione e produzione di componenti elettromeccanici ed elettronici di interruttori, moduli, complessi meccatronici e dispositivi integrati per il mercato dell'auto.

È un produttore altamente specializzato, leader nella produzione di componentistica per auto, tecnologicamente avanzato ed estremamente flessibile. Gode di lunga esperienza nel settore automotive, nel quale opera da più di sessant'anni.

L'eccellenza nella qualità, nell'affidabilità e nel servizio offerto alla clientela è alla base della reputazione dell'azienda che può contare su rapporti consolidati di collaborazione di lungo corso con primarie case automobilistiche.

I componenti prodotti sono destinati al primo equipaggiamento e vengono forniti direttamente ai produttori di autoveicoli, tra i quali si possono annoverare BMW, Rolls Royce, Volkswagen, PSA (Peugeot/Citroen), Renault, Fiat, Alfa Romeo, Iveco, Pininfarina e Ferrari.

### Storia ed evoluzione recente

L'azienda nasce nell'immediato dopoguerra, nel 1948, per iniziativa dei fratelli Vimercati.

Negli anni '50 l'attività prevalente è rappresentata dalla fabbricazione su specifica commessa del cliente di particolari torniti meccanici di precisione ad uso civile o destinati al mercato elettrodomestico.

Dalla metà degli anni '60 l'azienda ha introdotto progressivamente l'utilizzo di soluzioni elettromeccaniche sviluppando le prime applicazioni di interruttori e commutatori luci per il mercato moto-veicolistico.

L'esperienza acquisita ha permesso poi negli anni '70 di estendere soluzioni simili anche al mercato dell'auto, rivolgendosi dapprima al mercato domestico e quindi, gradualmente, anche al mercato europeo, ad iniziare da quello francese fino a quello tedesco, e acquisendo nel tempo una posizione dominante in particolare nella produzione di massa su grandi serie di portalampe da cruscotto di cui diventa leader di settore.

Gli sforzi organizzativi richiesti dal mercato dell'auto hanno portato l'azienda a focalizzarsi solo su quest'ultimo impegnativo mercato, abbandonando il più tradizionale mercato dell'elettrodomestico e proseguendo nella strada della diversificazione europea con l'acquisizione del mercato tedesco.

La crescita dell'azienda ha comportato lo sviluppo di una struttura sempre più specializzata al fine di rispettare gli standard di qualità, tempi, servizio e costi, via via più rigorosi, imposti dalle case costruttrici finali.

In particolare, l'elemento di discontinuità rispetto al passato è stata la progressiva acquisizione di competenze tecniche autonome nelle attività di sviluppo del prodotto.

Nel sostenere il proprio sviluppo, Vimercati ha implementato strategie finalizzate i) alla concentrazione delle risorse in investimenti ad alta intensità di capitale (principalmente linee automatiche di assemblaggio e controllo finale), ii) allo sviluppo di una rete esterna qualificata di fornitori specializzati nella realizzazione di parti in plastica, nonché iii) al supporto alla crescita di subfornitori in grado di garantire flessibilità ed economicità delle lavorazioni affidate in conto terzi.

La concentrazione delle risorse disponibili su tecnologie di processo avanzate ha permesso di ottenere un'elevata efficienza produttiva ed elevati standard qualitativi, fondamentali per l'ottenimento di un vantaggio competitivo. Il reinvestimento sistematico delle risorse generate è anche fonte di una continua crescita di conoscenza che consente la messa in atto di attività tipiche di innovazione incrementale sia di prodotto che di processo.

Nello stesso tempo, Vimercati ha saputo distinguersi per l'elevata flessibilità produttiva che non significa solo capacità di modificare i programmi di produzione per volumi e mix adattandoli in tempo reale alle varianti, anche improvvise, richieste dei clienti, ma è una vera e propria abilità che si esprime nell'adattarsi rapidamente a tutte le esigenze del cliente, a cominciare dalle varianti richieste nelle fasi iniziali di sviluppo prodotto e nei rispettivi tempi di realizzazione.

L'evoluzione più recente è strettamente conseguente alle mutevoli caratteristiche del mercato dell'auto soggetto ad una continua evoluzione che ha comportato una forte accelerazione di tutti i fattori competitivi; ne sono tipici esempi il "just in time", la riduzione dei tempi di sviluppo dei nuovi modelli, la diversificazione di gamma, l'accorciamento della vita media delle vetture, la globalizzazione delle forniture, l'introduzione pervasiva dell'elettronica, l'attenzione crescente al comfort, al design e alla sicurezza.

A fronte di queste sollecitazioni, Vimercati ha adeguato il proprio servizio potenziando i profili professionali e dotandosi dei mezzi e degli strumenti, come il sistema di "project management" o l'approccio al "design to cost", necessari ad assicurare la flessibilità e la reattività che da sempre costituiscono elementi distintivi dell'azienda.

Nel contempo, la gamma prodotti si è ampliata affiancando ai grandi volumi anche le serie di medie e basse dimensioni caratterizzate da una forte componente di specializzazione tenendo conto che il prodotto è ideato, sviluppato e realizzato come un tipico prodotto "su misura" interamente "customizzato".

Attualmente la gamma di prodotti comprende: moduli e interruttori ergonomici, contattiere per porte scorrevoli, interruttori nascosti, sensori, comandi e interruttori a volante, prese multimediali, portalampe e porta led.

In data 8 dicembre 2007 è stata costituita la società romena Vimercati East Europe S.r.l., interamente posseduta da Vimercati, con sede a Bacau.

A partire dal 2011, Vimercati è divenuta una sub-holding italiana del Gruppo indiano Viney, a seguito dell'acquisto, in data 8 novembre 2011, di 5.803.778 azioni ordinarie (rappresentanti il 70% del capitale sociale di Vimercati S.p.A.) da parte della società Viney Corporation Ltd di Delhi.

Nel 2014, Viney Corporation Ltd ha acquisito il restante 30% del capitale sociale di Vimercati S.p.A., divenendo l'Azionista Unico della stessa.

Nel 2018 è stata costituita la società "Nuova Viney S.r.l." che, tuttavia, non ha mai operato ed è stata liquidata in data 15 febbraio 2021.

In data 23 luglio 2021, è stato acquisito il 100% delle partecipazioni della società Progind S.r.l., società di diritto italiano con sede ad Azelio (TO). Operazione finalizzata ad acquisire un proprio fornitore, il quale si occupa della produzione di stampi e plastiche.

#### Lineamenti generali dei mercati di riferimento

##### **Quadro macroeconomico di riferimento<sup>1</sup>**

Vimercati, che può essere annoverata tra i fornitori specialisti di componenti, ha come unico mercato di riferimento quello automobilistico, sia italiano che estero (nello specifico europeo, con destinazione primaria Francia e Germania).

A livello generale, la Banca Centrale Europea (BCE) conferma che

Il 2021 è stato l'anno in cui l'area dell'euro ha progredito più stabilmente sul sentiero della ripresa dopo l'emergenza pandemica. L'economia ha registrato un forte recupero; la crescita del PIL in

---

<sup>1</sup> Fonte: BCE; Rapporto annuale 2021

termini reali è stata pari al 5,3 per cento, pur evidenziando un rallentamento a fine anno per l'introduzione di nuove restrizioni a contrasto dell'ondata della variante Omicron del coronavirus (COVID-19). La ripresa ha riguardato anche l'occupazione; a fine anno il tasso di disoccupazione è sceso a livelli storicamente bassi.

Alla rapida riapertura dell'economia la ripresa ha tuttavia risentito di tensioni. All'inizio del 2021 l'inflazione nell'area dell'euro era molto bassa, ma in seguito è aumentata bruscamente per effetto dei vincoli dal lato dell'offerta determinati dalla pandemia, del recupero della domanda a livello mondiale e dell'impennata dei prezzi dell'energia. Nel 2021 l'inflazione complessiva sui dodici mesi è stata, in media, pari al 2,6 per cento, rispetto ad appena lo 0,3 per cento del 2020.

## **Sviluppi nel settore**

### *Ambito internazionale<sup>2</sup>*

Con specifico riferimento all'industria dell'*automotive*, nel 2021 sono state prodotte oltre 57 mln di autovetture con un incremento del 2% sui volumi del 2020.

Oltre il 60% delle auto è prodotto in Asia: il 37,5% in Cina, l'11,6% in Giappone, il 6,3% in India e il 5,5% in Corea del Sud.

In Cina sono stati prodotti 21,4 mln di autovetture. La produzione di auto in Cina ha subito il primo calo nel 2018 (-5%) dopo 20 anni di crescita consecutivi, trend in diminuzione confermato nel 2019 (-9,2%) e nel 2020, seppur contenuto rispetto agli altri paesi colpiti dalla pandemia (-6,4%). Nel 2021 la produzione torna a crescere (+7%) e recupera i volumi del 2019.

In India, dopo una crescita ininterrotta dei volumi produttivi dal 2014 al 2018, la produzione ha registrato una battuta d'arresto nel biennio 2019-2020. L'industria delle autovetture torna a crescere nel 2021 (+28%) con volumi ai livelli del 2019 (3,63 mln di unità prodotte).

Secondo le analisi della Japan Automobile Manufacturers Association (JAMA), nel 2021 la produzione interna di autovetture cala del 5% con 6,62 mln di unità prodotte (350mila in meno del 2020).

In flessione nel 2021 anche i volumi produttivi della Corea del Sud che, con 3,16 mln di auto, subiscono un calo del 2% sul 2020 e del 13% sul 2019.

Dopo il continente asiatico, la maggior area di produzione è l'Unione europea estesa al Regno Unito, con il 19,8% della produzione globale di autovetture (era il 21,6% nel 2020), nonostante una flessione dei volumi del 5%. Nel 2021 sono state prodotte 8,0 mln di autovetture in UE15, di cui 860mila nel Regno Unito e 3,3 mln nei paesi nuovi membri. Sul risultato finale pesa ancora una volta la contrazione dei livelli produttivi di auto dei major market europei: Francia -1%, Italia -2%, Regno Unito -7%, Spagna -8% e Germania -12%.

Le autovetture "made in Germany", 3 mln di unità nel 2021, rappresentano il 27,4% della produzione in UE/UK e il 5,4% della produzione globale (circa un punto percentuale in meno rispetto al 2020).

Nei restanti paesi europei si registra una flessione della produzione anche in Turchia (-8%) con 783mila autovetture mentre cresce l'industria Russa (+7%) con 1,35 mln. Complessivamente, in Europa sono state prodotte oltre 13,8 mln di autovetture, in diminuzione del 22,3% sul 2019. Nell'area Nord America sono state prodotte appena 3,2 mln di autovetture (esclusi i light truck), in calo del 5%. Nel dettaglio, negli Stati Uniti sono state prodotte 1,6 mln di autovetture (-19%), in Messico 708mila (-27%) e in Canada 288mila (-12%).

In Sud America la produzione di auto cresce dell'11% e sale al 3,4% della produzione mondiale (era il 3,1% nel 2020) con 1,93 mln di auto. In Brasile la produzione recupera, ma non abbastanza per

---

<sup>2</sup> ANFIA, *L'industria Automotive mondiale nel 2022*.

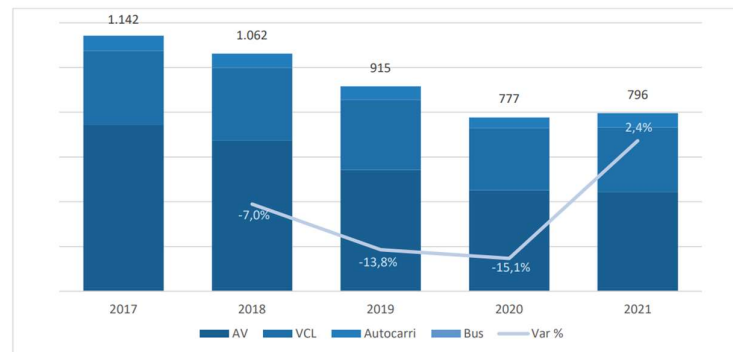
tornare ai livelli del 2019 (1,7 mln, +6% vs. 2020), mentre in Argentina, con 184mila unità, cresce del 98% rispetto al 2020 e del 70% rispetto al 2019.

In Africa i volumi produttivi salgono a 606mila vetture (+8% sul 2020) e sono localizzati principalmente in Marocco (56% della produzione della regione) e Sud Africa (39%).

#### *Ambito nazionale<sup>3</sup>*

Secondo le rilevazioni di ANFIA tra le aziende costruttrici, la produzione domestica di autoveicoli è cresciuta dal 2014 al 2017, passando da 698mila unità a 1,14 mln, mentre ha cominciato una lenta discesa a partire dal 2018. Il 2020 è stato naturalmente influenzato dalla diffusione del Covid-19: durante il lockdown la produzione si è quasi completamente fermata, con uno scarso tentativo di recupero nei mesi successivi. Il cumulato alla fine dell'anno era risultato in calo del 15,1% rispetto al 2019, con un totale di 777mila volumi.

#### **Produzione italiana di autoveicoli per tipologia, 2017-2021 e var. % (migliaia di unità)**



Fonte: ANFIA – Area Studi e Statistiche

Nel 2021 si è registrata una lieve crescita, rispetto ai volumi dell'anno precedente (+2,4%), con volumi però ancor al di sotto di quelli pre-Covid: sono infatti 796 mila le unità prodotte nel 2021, circa 120mila in meno rispetto al 2019, poco meno di 350mila in meno se confrontate con il 2017.

La produzione domestica di sole autovetture nel 2020 ammontava a 452mila unità, il 16,6% in meno rispetto al 2019. Per il 2021 ANFIA stima che siano state prodotte oltre 442mila unità, il 2% in meno rispetto al 2020, ma in calo del 18,4% se confrontate con il 2019.

Continua anche nel 2021 il calo nella produzione delle autovetture a combustione interna: le auto a benzina sono meno del 40%, mentre le diesel toccano il 18% della produzione totale. In controtendenza, la produzione di autovetture elettriche ed ibride. Nel 2019 la quota delle auto ecofriendly prodotte in Italia era poco più dello 0% dell'intera produzione; nel 2021, grazie alla produzione dei nuovi modelli Stellantis (Jeep Renegade e Compass PHEV, Panda Hybrid e 500e), la quota sul totale è salita al 40% circa.

Nel 2021, sono usciti dagli stabilimenti italiani oltre 353mila veicoli commerciali leggeri, autocarri e autobus: l'8,6% in più rispetto al 2020, ma comunque 20mila unità in meno rispetto ai volumi del 2019. Si tratta di una produzione fondamentale per l'occupazione e per l'export del nostro paese: per i veicoli commerciali leggeri, in particolare, l'Italia rappresenta un sito produttivo molto importante, con gli insediamenti storici di Stellantis, impegnati nella produzione di modelli Fiat, Citroen e Peugeot nello stabilimento di Atessa, Iveco e Piaggio.

Nel dettaglio, sono stati prodotti 290mila veicoli commerciali leggeri (+4,7% sui volumi prodotti nel 2020, 22mila unità circa in meno rispetto al 2019). In Europa, l'Italia è il quarto paese per volumi prodotti, dietro a Francia (431mila), Gran Bretagna (355mila) e Germania (266mila).

<sup>3</sup> Fonte: ANFIA, *Relazione sull'industria autoveicolistica*, 2022.

Nel 2021 sono stati prodotti 63.403 autocarri, il 31,3% in più rispetto al 2020, quando le restrizioni a contrasto della pandemia avevano fermato la produzione del comparto.

Nel 2021, invece la produzione torna ai volumi pre-pandemia, superando comunque di poche migliaia di unità la produzione del 2019 (60.400 circa i volumi prodotti pre-Covid).

La produzione domestica di autobus è quasi azzerata: da una produzione media annua dal 2000 al 2008 di quasi 2.600 autobus (era di oltre 5.700 nel decennio precedente), si è passati a poco più di 700 autobus nell'intero triennio 2019-2021. Il comparto dei veicoli commerciali, degli autocarri rigidi, dei rimorchi e semirimorchi è contraddistinto da una molteplicità di produttori di mezzi speciali e di allestimenti e attrezzature specifiche montate su autoveicoli, che spaziano dal regime di freddo ai veicoli ecologici, alle cisterne, alle gru e alle piattaforme elevabili, etc. Il comparto vanta anche produzioni di nicchia molto apprezzate all'estero.

*[Questo spazio è stato lasciato bianco intenzionalmente]*

## **1.1. Struttura Operativa**

Nel prosieguo verranno descritte e illustrate le principali funzioni aziendali presenti nella Società.

Il numero medio di dipendenti della Società, nel corso dell'esercizio in esame, è stato pari a 175 unità<sup>4</sup>.

La struttura operativa di Vimercati S.p.A., in essere nel corso dell'esercizio in esame, è riportata nell'Allegato 8.

Di seguito sono elencate e descritte le principali linee operative della Società.

### **PRESIDENTE E AMMINISTRATORE DELEGATO**

Pianifica, dirige e coordina tutte le attività di Vimercati, compiendo qualsiasi atto necessario al conseguimento dell'oggetto sociale; nel complesso, è responsabile della definizione, dell'implementazione delle politiche di sviluppo del business, nonché dell'andamento gestionale di Vimercati del quale è tenuto a riferire al Gruppo.

### **DIREZIONE GENERALE**

Svolge mansioni di controllo e gestione, è responsabile dell'attuazione delle strategie aziendali, degli obiettivi di gruppo e verifica che gli stessi siano applicati e rispettati. L'area Direzione Generale della Società riporta direttamente al Presidente e Amministratore Delegato della Società il quale risulta ubicato in India.

Ogni funzione della Società riporta direttamente o indirettamente alla Direzione Generale, ad eccezione della funzione Amministrativa e del Controllo di Gestione.

Inoltre, la Direzione Generale interagisce continuamente con il Direttore Generale di VEE, il quale è ubicato in Romania.

### **AMMINISTRAZIONE E FINANZA**

A questa funzione sono affidate le seguenti aree di responsabilità e di governo:

- pianificazione e controllo delle risorse finanziarie;
- politica e gestione di bilancio, politica societaria e fiscale, tutela del patrimonio aziendale;
- politica degli investimenti;
- supervisione delle procedure e sistema di contabilità direzionale, generale e industriale;
- definizione degli obiettivi di pianificazione finanziaria a medio-lungo termine compatibili con le previsioni economiche patrimoniali pluriennali.

L'Area Amministrativa della Società riporta direttamente al Presidente e Amministratore Delegato, della Società il quale risulta ubicato in India.

### **DIREZIONE COMMERCIALE**

È la funzione che si occupa di raggiungere gli obiettivi commerciali assegnati in base alle linee guida definite dalla Direzione e coerenti con la missione, il ruolo e la collocazione dell'azienda sul mercato; in particolare, alla stessa è demandata:

- la gestione del rapporto con la clientela promuovendo le opportunità di sviluppo di nuovi prodotti/clienti;

---

<sup>4</sup> Fonte: bilancio d'esercizio al 31/03/2022 di Vimercati S.p.A. La Società è disponibile a fornire ulteriori informazioni, su richiesta.



- l'elaborazione completa dell'offerta al cliente coordinandosi con le funzioni aziendali coinvolte e concordando con la Direzione prezzi, margini e ritorno dell'investimento;
- la negoziazione con il cliente le politiche annuali di prezzo tutelando i livelli di redditività dell'azienda;
- la promozione dello sviluppo di nuove opportunità commerciali attraverso l'ampliamento di gamma presso i clienti esistenti, l'acquisizione di nuovi prodotti e l'accesso a nuovi clienti.

L'Area Commerciale della Società riporta direttamente al Direttore Generale, il quale è ubicato in Italia.

#### **DIREZIONE STABILIMENTO (“OPERATIONS”)**

Il “Direttore di Stabilimento” (i.e. “*Plant Manager*”) riporta alla Direzione ed è dalla stessa investita di poteri a mezzo per l'area tecnico-produttiva per cui ha le seguenti responsabilità:

- assicurare, nei tempi e con i metodi previsti, i volumi produttivi ed i livelli qualitativi identificati nel “business plan” o nel “budget” produttivo dello stabilimento, ottimizzando i costi di produzione e gestendo i processi di “supply chain”;
- coordinare e supervisionare l'intera area delle c.d. attività “Operations” (Acquisti, Logistica, Progettazione, Produzione) adottando tutte le azioni di carattere ordinario e straordinario necessarie al buon funzionamento dell'area e coinvolgendo i propri collaboratori nelle politiche di sviluppo della Società.

La funzione partecipa al processo di elaborazione del “Piano Industriale” in sinergia con gli obiettivi definiti nel “Piano Strategico” della Società.

Il Direttore di Stabilimento della Società riporta direttamente al Direttore Generale, il quale è ubicato in Italia.

#### **QUALITÀ / AMBIENTE**

La funzione “Qualità/Ambiente” è responsabile, con la collaborazione delle altre funzioni, della gestione dei processi inerenti al Sistema Qualità e Ambiente della Società rispondendo agli schemi scelti (UNI EN ISO 9001, ISO/TS 16949, ISO 14001).

A tale funzione, è altresì attribuito il compito di:

- diffondere la “Politica per la Qualità” all'interno dell'azienda;
- fornire alla Direzione le informazioni necessarie per attuare piani di miglioramento continuo;
- garantire i requisiti qualitativi nella fase di sviluppo del progetto e di produzione di serie e verifica con i fornitori il rispetto dei requisiti di qualità dei prodotti in entrata;
- coordinare le attività di “Certificazione e Controllo Qualità”, i processi di “Laboratorio Metrologico” e di “compliance” alle “Politiche Ambientali”.

La funzione “Qualità/Ambiente” della Società riporta direttamente al Direttore Generale, il quale è ubicato in Italia.

#### **RICERCA E SVILUPPO**

La funzione “Ricerca e sviluppo” garantisce, nell'ambito delle strategie e delle politiche aziendali, l'identificazione, la tempificazione e l'attuazione dei progetti di sviluppo dei nuovi prodotti rispondenti alle esigenze ed ai requisiti richiesti dal Cliente.

Tale unità organizzativa si occupa dell'analisi di fattibilità di sviluppo del prodotto, supportando la funzione commerciale nella formulazione delle offerte e predisponendo tutta la documentazione tecnica primaria; inoltre, la stessa presidia e supervisiona tutte le attività di sviluppo dei progetti, assicurandone la qualità, garantendo i tempi di sviluppo previsti e validando componenti e attrezzature per la realizzazione dei prodotti.

In quest'area si fondono competenze di meccanica e di elettronica che hanno l'obiettivo di studiare, proporre e prevenire le prevalenti aspettative del cliente, proponendo anche soluzioni innovative in grado di anticipare i cambiamenti e le tendenze evolutive del mercato.

Dal 2007, è stata implementata anche la funzione denominata "Innovazione" che ha l'obiettivo di studiare, integrandosi con la funzione "Ricerca e Sviluppo" tradizionale, le aspettative crescenti del mercato "Automotive" e di proporre soluzioni più avanzate ad elevato contenuto innovativo, capaci di anticipare le esigenze della clientela.

L'azienda, che storicamente ha sviluppato prodotti elettromeccanici, affida a questa nuova funzione il compito di sviluppare anche prodotti con contenuto elettronico.

La funzione "Ricerca e sviluppo" della Società riporta direttamente al Direttore Generale, il quale è ubicato in Italia.

## **CONTROLLO DI GESTIONE**

Implementata nella struttura aziendale dal 2008, è la funzione che si occupa di gestire l'attività di verifica, monitoraggio e previsione delle dinamiche economiche e patrimoniali determinate dai processi aziendali specifici e dal loro andamento complessivo.

A tale organo di staff compete:

- la gestione delle attività di supporto per l'elaborazione e il controllo e le azioni correttive dell'andamento degli indicatori di performance aziendali;
- la verifica della correttezza dei flussi di informazioni necessari alla valorizzazione e alla verifica economica dello stato di avanzamento dei progetti relativi ai prodotti realizzati dall'azienda sia in fase preventiva sia in fase esecutiva;
- il mantenimento e l'aggiornamento del sistema di contabilità industriale ed analitica;
- il supporto alla Direzione Amministrativa/Finanziaria nella gestione delle attività di pianificazione e controllo.

L'Area di Controllo di Gestione della Società riporta al CFO di Viney, ubicato in India, in quale a sua volta riporta al Presidente e Amministratore Delegato della Società, anch'esso ubicato in India.

## **RISORSE UMANE**

La funzione "Risorse Umane" si occupa di gestire le politiche di sviluppo del personale in accordo con le linee guida definite dalla "Direzione".

Tale unità organizzativa:

- coordina le attività di analisi dei ruoli organizzativi, di valutazione delle competenze, di individuazione dei fabbisogni e degli obiettivi formativi, della realizzazione dei piani di crescita professionale, nonché dell'organizzazione e realizzazione delle attività formative necessarie;
- assicura una corretta politica di gestione del personale coordinando le attività di politica retributiva: posizionamento dei ruoli all'interno dell'organizzazione in linea con i valori del mercato, sviluppo e pianificazione delle carriere;
- gestisce il processo di ricerca, selezione e inserimento di nuovo personale sulla base dei fabbisogni evidenziati dalla struttura e dalle esigenze di mercato;
- coordina le attività di comunicazione interna tra la Direzione e il personale aziendale. Information Technology

La funzione di "Information Technology" presidia e gestisce tutti i processi e l'infrastruttura IT dell'azienda, proponendo soluzioni ottimali in funzione dei fabbisogni aziendali.

A tale organo di staff è altresì attribuito il compito di garantire, attraverso la definizione e l'implementazione di procedure e policy, la sicurezza dei dati presenti nell'infrastruttura e nei sistemi

informativi, elaborando analisi dei possibili rischi, valutando l'affidabilità degli strumenti, nonché prevedendo possibili azioni e strumenti atti a garantire il corretto salvataggio dei dati e/o il ripristino degli stessi.

## **PROJECT MANAGEMENT**

Tale funzione di staff monitora e coordina tutte le attività di progetto nelle quali l'azienda è impegnata al fine di ottimizzare i progetti in essere. In particolare, la stessa interviene nelle seguenti aree:

- supporto operativo e metodologico;
- gestione dell'infrastruttura di delivery;
- gestione dell'integrazione delle risorse;
- gestione del supporto tecnico;
- allineamento con gli obiettivi di business.

*[Questo spazio è stato lasciato bianco intenzionalmente]*

## 1.2. Attività e strategia imprenditoriale perseguita

### Descrizione dell'attività svolta

La Società è saldamente presente nel mercato *automotive* a livello mondiale, come fornitore di una gamma di prodotti molto ampia, che vede nella mecatronica la sua area principale.

Le competenze acquisite negli anni le consentono di soddisfare le necessità dei propri Clienti e di proporre soluzioni progettuali innovative grazie all'implementazione di processi tecnologici all'avanguardia.

### Strategia perseguita dalla Società

In linea generale, la strategia perseguita consiste nel puntare sulla crescita interna facendo leva sui punti di forza della struttura organizzativa nel suo complesso. Lo sviluppo futuro della Società si basa sulla ricerca di nuove opportunità di mercato sia in termini di prodotto sia in termini di clienti sfruttando il know-how specifico, l'esperienza, la professionalità acquisite negli anni e l'ottima reputazione riconosciuta dall'attuale clientela.

Tra i punti di forza vanno menzionati alcuni elementi distintivi quali: la struttura snella e reattiva, la capacità d'innovazione incrementale di processo e di prodotto, le competenze elettroniche crescenti adeguate a soddisfare il rispetto dei requisiti d'integrazione, la padronanza dei processi esterni di stampaggio plastico, il governo degli aspetti ergonomici, estetico e tattili, il posizionamento adeguato sui fattori di competizione di base come qualità, puntualità, servizio, project management, l'esperienza consolidata nella gestione della catena del valore dei sub-fornitori tramite sistemi avanzati di SCM (*supply chain management*), il portafoglio prodotti/clienti equilibrato, il co-design effettivo con le funzioni R&D del cliente, la flessibilità sia in fase di concept che per le modifiche in corso d'opera, le forti competenze nel *process engineering* e nella personalizzazione tecnologica di macchine ed impianti, l'approccio strutturale al design-to-cost, l'esperienza specialistica distintiva.

Facendo leva su questi elementi distintivi, si possono indicare alcune linee guida che ispirano le scelte di sviluppo di Vimercati:

- diventare un fornitore leader nello sviluppo e nella produzione di complessivi mecatronici, sfruttando il vantaggio competitivo dato dalla padronanza dei requisiti meccanici/elettromeccanici e degli aspetti di ergonomia, estetica, tattilità, illuminazione, percezione aptica e sensoristica;
- affermarsi quale fornitore di dispositivi di interfaccia uomo-macchina (interruttori/moduli ergonomici) e macchina-macchina (interruttori funzionali), sviluppando capacità ulteriori di realizzazione di applicazioni integrate sempre più complesse e a crescente contenuto mecatronico;
- presidiare la quota di mercato e aumentare il fatturato consolidando la leadership del segmento sui clienti attuali e attivando nuovi clienti/prodotti;
- consolidare il dominio di tutti gli aspetti estetico, tattili, di illuminazione e retroilluminazione;
- potenziare l'esperienza nei trattamenti superficiali e nei processi di laseratura e verniciatura;
- potenziare l'efficienza dei processi chiave, con particolare riguardo al presidio dei costi e della gestione dei fornitori;
- migliorare strumenti e metodi di lavoro in ambiente multi progetto;
- rafforzare gli interventi di reingegnerizzazione dei prodotti/processi (design to cost) puntando alla realizzazione di riduzioni sistematiche dei costi;
- accrescere le competenze specialistiche accelerando lo sviluppo delle conoscenze elettroniche;
- privilegiare gli investimenti in attività di innovazione sia incrementale che radicale, promuovendo soluzioni innovative;
- realizzare un piano di internalizzazione della produzione di componentistica elettronica;
- ricercare accordi di collaborazione/partnership con altri operatori, in particolare sui mercati in forte espansione del BRIC (Brasile/Russia/India/Cina);
- puntare alla creazione di una rete qualificata di subfornitura locale in Romania coerente con gli standard qualitativi e di servizio;

- testare le potenzialità di diversificazione verso nuovi mercati/prodotti.

L'analisi e la valutazione delle transazioni *intercompany* poste in essere da Vimercati, pertanto, deve essere effettuata tenendo debitamente conto delle azioni poste in essere per implementare le strategie del management e, quindi, conseguire gli obiettivi finalizzati ad accrescere e sviluppare la capacità di internazionalizzazione della stessa, e ciò con particolare riferimento ai processi produttivi.

In generale, è bene considerare che ognuno dei suesposti obiettivi ha quale prerequisito il rispetto dell'esigenza primaria rappresentata dalla competitività del costo di prodotto, che resta ed è destinata a restare il fattore discriminante nell'acquisizione di nuove commesse.

Pertanto, la ricerca di un partner industriale in uno dei Paesi dell'area BRIC, come Viney, deve essere ascritta sempre nell'ambito della citata prospettiva, ovvero quella di sviluppare il carattere internazionale di Vimercati, cogliendo le opportunità del mercato globale.

Si segnala che nel periodo di imposta di riferimento non ci sono stati mutamenti di strategia rispetto al periodo di imposta precedente.

#### Operazioni di riorganizzazione

Nel corso del FY 2021, come anticipato, la Società ha acquisito il 100% delle partecipazioni della società Progind S.r.l., al fine di acquisire un proprio fornitore, il quale si occupa della produzione di stampi e plastiche.

Si segnala che tale operazione non ha avuto impatto sulla Società nel periodo d'imposta di riferimento.

#### Trasferimenti di beni immateriali

Si segnala che nel periodo di imposta di riferimento, come in quello precedente, non sono avvenuti trasferimenti di beni immateriali.

#### Principali concorrenti dell'entità locale e attività svolte

La Società opera in Italia e all'estero nel settore della meccatronica per il mercato *automotive*. Il settore in commento, altamente competitivo e in grande evoluzione, è caratterizzato dalla presenza di importanti player.

Di seguito si riportano i principali concorrenti della Società, con una sintetica descrizione dell'attività svolta da ciascuno di essi:

- Bitron: è un'azienda leader nella ricerca, sviluppo e produzione di dispositivi e sistemi meccatronici per l'industria automobilistica, degli elettrodomestici e dell'energia.
- Marquardt: è un'azienda tedesca a conduzione familiare fondata nel 1925, si occupa della produzione di interruttori e sistemi di commutazione elettromeccanici ed elettronici.
- Preh: è un'azienda tedesca impegnata nello sviluppo e nella produzione di interruttori e sistemi meccatronici per l'industria automobilistica.
- Alps: è un'azienda giapponese fondata nel 1948, si occupa della produzione di periferiche elettroniche, tra cui *touchpad* e radio per il settore *automotive*.
- Methode: è una società statunitense quotata, si occupa della produzione di sistemi meccatronici, sistemi di illuminazione a LED e sensori per veicoli stradali.
- Panasonic: è una delle maggiori aziende al mondo nella produzione di materiali elettronici, fondata a Osaka nel 1918. È impegnata in diversi mercati, tra cui quello dell'*automotive*.

- Valeo: è un'azienda quotata francese, attiva nell'industria automobilistica e specializzata nella componentistica per la produzione di autoveicoli.
- Merit: è un'azienda multinazionale produttrice di interruttori mecatronici complessi dell'industria automobilistica.

*[Questo spazio è stato lasciato bianco intenzionalmente]*

## 2. Operazioni infragruppo

Nel presente capitolo vengono illustrate le operazioni infragruppo con parti correlate estere poste in essere dalla Società nel periodo fiscale in esame, rientranti nell'ambito applicativo dell'art. 110, comma 7, del TUIR.

Nei paragrafi che seguono sono descritti i flussi (riepilogati nella tabella sotto esposta) relativi alle operazioni intercorse tra Vimercati e le altre società del Gruppo non residenti nel territorio dello Stato, interessate dalla normativa oggetto di approfondimento, trattati per categorie omogenee o aggregate<sup>5</sup>.

Il dettaglio delle operazioni infragruppo poste in essere tra Vimercati e le altre società del Gruppo, nel corso dell'esercizio chiuso in data 31/03/2022, è riportato nella tabella che segue:

Costi e ricavi infragruppo realizzati dalla Società nel corso del FY 2021					
#	Controparte	Nazione	Costi (€)	Ricavi (€)	Descrizione della transazione
T1	Vimercati East Europe S.r.l.	ROM	23.954.931		Produzione e vendita di prodotti finiti e semifiniti
T2	Vimercati East Europe S.r.l.	ROM		30.481.776	Cessione di componenti
				3.384.401	Servizi funzionali
				177.204	Locazione di macchinari e stampi
				1.001.919	Licenza di produzione e know-how
T3	Viney Corporation Ltd.	IND	5.193.426		Acquisto di componenti e stampi
Sub-Totale			29.148.357	35.045.300	
Operazioni Residuali					
T4	Viney Corporation Ltd.	IND		1.233.136	Materiali vari
T5	Viney Corporation	ROM		547.603	Materiali vari
T6	East Europe S.r.l.		557.073		Materiali vari
T7	Vimercati East Europe S.r.l.		564		Lavorazioni
T8			87.701		Trasporti
T9				408.991	Altre
Sub-Totale			645.338	2.189.729	
Totale			29.793.695	37.235.029	

Si segnala che, nell'anno in esame, non sono state poste in essere ulteriori transazioni, neppure di natura residuale o minore, tra la Società e altre società non residenti nel territorio dello Stato, che direttamente o indirettamente controllano Vimercati, ne sono controllate o sono controllate dalla stessa società che controlla la Società.

Nel prosieguo del presente documento, verranno analizzate nel dettaglio le principali transazioni (i.e., T1, T2 e T3) poste in essere dalla Società nel corso dell'esercizio in esame. Per completezza, si fornisce qui di seguito una breve descrizione di tali transazioni principali e, in particolare, delle ragioni alla base delle stesse.

Le ragioni economico-giuridiche alla base delle transazioni principali risiedono nella necessità di conseguire un duplice obiettivo: da un lato, razionalizzare i costi di produzione e, quindi, conseguire

<sup>5</sup> In base all'art.5 del DM 14 maggio 2018 recante le Linee guida per l'applicazione delle disposizioni previste dall'art. 110 comma 7 del Testo Unico delle Imposte sui redditi approvato con d.P.R. 22 Dicembre 1986, n. 917, in materia di prezzi di trasferimento "il principio di libera concorrenza è applicato operazione per operazione. Tuttavia se un'impresa associata realizza due o più operazioni controllate che risultano tra loro strettamente legate, o che formano un complesso unitario, tale da non poter essere valutate separatamente in maniera affidabile, tali operazioni devono essere aggregate in maniera unitaria ai fini dell'analisi di comparabilità di cui all'art. 3 (n.d.r. del medesimo decreto) e dell'applicazione dei metodi di cui all'art. 4 (n.d.r. del medesimo decreto)".

un'elevata efficienza produttiva finalizzata a garantire la continuità operativa in un mercato caratterizzato dalla compressione dei margini dovuta alle pressioni connesse al potere contrattuale della clientela. Dall'altro, soddisfare le esigenze della clientela della Società offrendo, in costanza di prezzi al ribasso, componenti dagli elevati standard qualitativi tali da consentire al fornitore di componenti di consolidare le proprie relazioni commerciali con la clientela.

Parimenti, fra le ragioni economico-giuridiche alla base delle transazioni principali, che saranno meglio descritte nel prosieguo, occorre altresì ricomprendere la necessità di realizzare un processo di internazionalizzazione della produzione di componentistica, nonché di localizzare, in talune circostanze, gli impianti produttivi in aree geografiche nelle quali sono localizzati gli stabilimenti dei clienti produttori. Questo al fine di rispondere tempestivamente alle esigenze, nonché alle relative politiche di "global sourcing", delle case costruttrici di automobili. Le operazioni principali intercorse fra Vimercati e la controllata VEE ammontano a complessivi Euro 35.045.300 per operazioni attive, e Euro 23.954.931 per operazioni passive. In particolare, tali flussi sono riferibili, per la quasi totalità delle operazioni passive, all'acquisto di prodotti finiti e semifiniti da VEE (Transazione T1) e, per le operazioni attive, alle attività di produzione e vendita diretta di prodotti nel mercato locale (Transazione T2) in cui VEE è impegnata.

L'ulteriore transazione principale infragruppo, posta in essere con Viney, è rappresentata dall'acquisto di componenti e stampi per un totale pari a Euro 5.193.426 (Transazione T3).

Inoltre, come risulta essere evidente dalla tabella sopra riportata, la Società è stata coinvolta in transazioni infragruppo che, per natura o materialità del relativo ammontare, sono state considerate residuali<sup>6</sup> (i.e., transazioni dalla T4 alla T9), alla luce dei principi contenuti nelle Linee Guida OCSE al par. 5.28: *"[...] l'amministrazione fiscale dovrebbe cercare di mantenere un giusto equilibrio tra le proprie esigenze di documentazione, i costi e gli oneri amministrativi sostenuti dal contribuente per la produzione e l'ottenimento di tali documenti. Ad esempio, non si deve pretendere che il contribuente sostenga oneri eccessivi per ottenere documenti dalle imprese associate estere e per effettuare ricerche approfondite in vista dell'acquisizione di dati comparabili concernenti le transazioni sul libero mercato, nel caso in cui questi ritenga ragionevolmente, sulla base dei principi del presente Rapporto, che non esistano dati comparabili o che il costo della loro individuazione sia eccessivo in relazione agli importi in questione"*.

Considerato quanto sopra, non si è proceduto a svolgere le analisi di comparabilità ed economiche relativamente a dette transazioni residuali, sebbene le stesse siano state compiutamente mappate e riepilogate. La Società si rende in ogni caso disponibile a fornire qualunque informazione che l'Autorità Fiscale ritenga utile in merito a dette transazioni.

## Flussi delle operazioni principali

### 1. Produzione e vendita di prodotti finiti e semifiniti



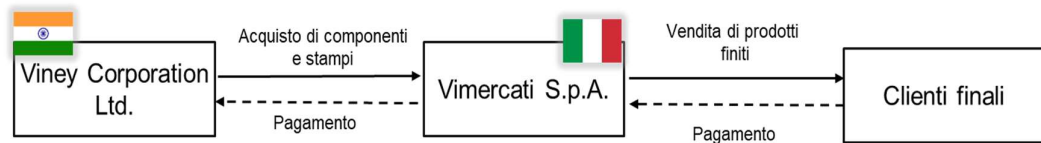
### 2. Produzione e vendita diretta di prodotti

<sup>6</sup> L'Agenzia delle Entrate ha specificato che si considerano "residuali" le operazioni con riferimento alle quali l'omessa documentazione non è in grado di pregiudicare l'attendibilità dell'analisi nel suo complesso e la correttezza degli esiti della stessa. E' stato stabilito dalla normativa che eventuali omissioni relative all'analisi di tali operazioni non pregiudicano l'applicazione del meccanismo di esenzione disciplinato nell'art. 26 del D.L. 31 Maggio 2010 (Cfr. art. 8 D.M. 14 maggio 2018).





### 3. Acquisto di componenti e stampe



*[Questo spazio è stato lasciato bianco intenzionalmente]*

## 2.1. Produzione e vendita di prodotti finiti e semifiniti

### 2.1.1. Descrizione delle operazioni

Nel corso dell'esercizio in esame, la Società ha acquistato dalla controllata VEE, prodotti finiti e semilavorati.

In tale contesto, VEE effettua, presso il proprio stabilimento di Hemeius (Romania), la produzione di prodotti finiti e semifiniti secondo gli input forniti da VIM. Terminato il processo produttivo, VEE vende i prodotti finiti e semifiniti a Vimercati per la loro successiva vendita ai clienti della controllante italiana.

Nell'ambito dell'operazione in esame, quindi, la controllata romena VEE opera quale "*contract manufacturer*" della controllante italiana.

#### a) Ammontare dei pagamenti effettuati e/o ricevuti

Si riporta di seguito il dettaglio dell'operazione.

Transazione 1: Produzione e vendita di prodotti finiti e semifiniti				
#	Controparte	Nazione	Costi (€)	Descrizione della transazione
T1	Vimercati East Europe S.r.l.	ROM	23.954.931	Produzione e vendita di prodotti finiti e semifiniti

Non risultano pagamenti effettuati e/o ricevuti di interessi e/o royalties con riferimento all'operazione oggetto di analisi. Pertanto, nessuna indicazione secondo il criterio di cassa è stata fornita.

#### b) Identificazione delle imprese associate coinvolte

Nell'operazione in commento, la controparte della Società è la sua controllata romena, di cui si riportano di seguito i principali dati identificativi.

- Ragione Sociale: Vimercati East Europe S.r.l.
- Sede: GARII NR. 100 607235 HEMEIUS-BACAU Romania;
- Numero di identificazione fiscale: RO22916476.

#### c) Operazioni comparabili indipendenti (esterne e interne) e indicatori finanziari<sup>7</sup>

Si segnala che non è stato possibile identificare operazioni poste in essere con parti terze indipendenti e potenzialmente comparabili a quelle qui di seguito analizzate. Tale circostanza non consente quindi di effettuare alcun tipo di confronto interno tra l'operazione infragruppo inerente alla produzione a contratto di prodotti con operazioni comparabili poste in essere con controparti terze.

### 2.1.2. Analisi di comparabilità

<sup>7</sup> Per "indicatore finanziario" si intende, ai sensi del DM 14 maggio 2018, "il prezzo, il rapporto tra il margine di profitto, lordo o netto, e un'appropriata base di commisurazione a seconda delle circostanze del caso (ivi inclusi i costi, i ricavi delle vendite e le attività), nonché la percentuale di ripartizione di utili o perdite".

Le Linee Guida OCSE indicano che l'applicazione del principio del prezzo di libera concorrenza è generalmente basato sul raffronto di tutte le condizioni di un'operazione controllata con le condizioni di una transazione indipendente (i.e. transazione tra entità indipendenti). In base alle Linee Guida OCSE, la comparabilità è raggiunta quando non ci sono differenze nelle condizioni che possano influire in misura significativa sul prezzo ovvero possano essere apportate rettifiche ragionevolmente accurate al fine di rimuovere tali differenze. Al fine di determinare se sussistano differenze sostanziali tra le operazioni (e le imprese raffrontate), occorre valutare attentamente i seguenti cinque fattori<sup>8</sup>:

- Termini contrattuali delle operazioni;
- Analisi delle funzioni svolte, beni strumentali utilizzati e rischi assunti;
- Caratteristiche dei beni ceduti e dei servizi prestati;
- Condizioni economiche delle parti e condizioni di mercato; e
- Strategie aziendali perseguite dalle parti.

Qualora, dopo avere valutato i fattori di cui sopra, vi fossero delle differenze tra operazioni o imprese a confronto che possano influire in misura significativa sul prezzo e non possano essere apportate rettifiche ragionevolmente accurate al fine di rimuovere l'effetto prodotto da tali differenze, allora le operazioni (o le imprese) non possono essere considerate comparabili ai sensi delle Linee Guida OCSE.

Tuttavia, le Linee Guida stabiliscono chiaramente che le informazioni utili non devono essere accantonate *“solo perché non sono pienamente rispettati alcuni rigidi standard di comparabilità”*<sup>9</sup>. Le Linee Guida OCSE riconoscono che è possibile che non tutte le operazioni comparabili esaminate abbiano un grado di comparabilità relativamente equivalente<sup>10</sup>. In verità, si afferma che, in generale, l'applicazione del principio del prezzo di libero mercato potrebbe limitarsi a riprodurre approssimativamente le condizioni che sarebbero state stabilite tra parti indipendenti. Pertanto, potrebbe risultare appropriato l'uso di un intervallo di valori conforme al principio del prezzo di libera concorrenza. Le Linee Guida OCSE sottolineano che non esiste una regola generale per l'utilizzo di tali intervalli di conformità e che dovrebbe essere data importanza all'affidabilità relativa dei metodi impiegati.

Ai fini della comparabilità, sono utili i dati pluriennali per avere una comprensione integrale dei fatti e delle circostanze intorno alle operazioni tra imprese associate. Inoltre, i dati pluriennali potrebbero anche essere utili per valutare gli effetti del relativo *business* e dei cicli vitali dei prodotti delle entità comparabili. Le Linee Guida OCSE affermano che le differenze di *business* o di ciclo vitale del prodotto possono avere un effetto significativo sulle condizioni dei prezzi di trasferimento che occorre valutare nel determinare la comparabilità<sup>11</sup>.

Nell'ambito della presente sezione, sono analizzati in dettaglio i fattori di comparabilità che caratterizzano l'operazione in esame.

#### **a) Termini contrattuali delle operazioni**

L'operazione in esame è regolata da un contratto di vendita concluso tra VEE e Vimercati.

Le principali clausole contrattuali sono le seguenti:

- Parti coinvolte:
  - Vimercati East Europe S.r.l. (identificata ai fini dell'operazione come “*Contract Manufacturer*”)

---

<sup>8</sup>*Transfer Pricing Guidelines for Multinational Enterprises and Tax Administrations (OECD, 2022)*, Par. 1.33 – 1.118.

<sup>9</sup>*Transfer Pricing Guidelines for Multinational Enterprises and Tax Administrations (OECD, 2022)*, Par. 2.11.

<sup>10</sup>*Transfer Pricing Guidelines for Multinational Enterprises and Tax Administrations (OECD, 2022)*, Par. 3.56.

<sup>11</sup>*Transfer Pricing Guidelines for Multinational Enterprises and Tax Administrations (OECD, 2022)*, Par. 3.77.

- Vimercati S.p.A. (identificata ai fini dell'operazione come "*Principal*"); e
- Oggetto: il *Contract Manufacturer* si impegna a vendere e al *Principal* si impegna ad acquistare i prodotti realizzati dal *Contract Manufacturer* sulla base degli ordini ricevuti dal *Principal*.
- Termine: durata annuale, rinnovo tacito di anno in anno salvo disdetta comunicata per iscritto con un preavviso di almeno 180 giorni dalla data di scadenza.

Per maggiori dettagli si faccia riferimento all'Allegato 1.1 del presente documento.

#### **b) Analisi delle funzioni svolte, beni strumentali utilizzati e rischi assunti**

Le Linee Guida OCSE affermano che "*nelle transazioni tra due imprese indipendenti, il prezzo applicato di solito riflette le funzioni svolte da ciascuna impresa (considerando le risorse impiegate e i rischi assunti)*"<sup>12</sup>. Scopo della presente analisi funzionale è quello di individuare le funzioni, i rischi e i beni strumentali delle entità facenti parte del Gruppo coinvolte nell'operazione in esame.

L'analisi funzionale non costituisce di per sé un metodo di determinazione dei prezzi di trasferimento. L'analisi funzionale rappresenta, piuttosto, un mezzo per:

- Individuare gli aspetti e i fatti più rilevanti relativamente alle operazioni *intercompany* in esame;
- Organizzare i dati di cui al punto precedente in termini di funzioni, rischi e beni strumentali (sia materiali, sia immateriali); e, infine,
- Determinare il ruolo svolto dalle singole entità correlate nell'operazione in esame (cosiddetta "caratterizzazione").

Operativamente, la presente analisi funzionale individuerà *in primis* tutte le attività svolte dalle singole entità parte dell'operazione in esame. Ogni attività, infatti, può incrementare il valore del prodotto in quanto parte del processo di sviluppo e del processo produttivo e, conseguentemente, incidere sul prezzo da applicarsi all'operazione in esame. Una volta identificate le attività a valore aggiunto rilevanti, ovvero quelle che incrementano effettivamente o potenzialmente il valore del prodotto, si individueranno i rischi specifici associati all'operazione di acquisto dei prodotti. I rischi caratterizzano la possibilità che si verifichino eventi favorevoli o sfavorevoli alle entità interessate dall'operazione. Una certa parte del reddito prodotto da qualsiasi entità riflette il fatto che la stessa sostiene rischi di varia natura. Tali rischi, peraltro, possono essere direttamente correlati alle specificità dell'operazione, ovvero costituire rischi generali associati alla condotta complessiva di un'impresa. Inoltre, l'analisi funzionale individuerà gli specifici asset che aumentano le opportunità di successo della Società. Per *asset* si intendono sia beni materiali sia beni immateriali, quali il know-how, sviluppati o posseduti dalle Società. L'analisi funzionale valuta il contributo che tali beni danno ai profitti generati dalla Società.

In sintesi, la presente analisi funzionale è finalizzata a rispondere alle seguenti domande:

- Quale sia l'importanza relativa delle funzioni, dei rischi e dei beni utilizzati nell'ambito dell'operazione in esame; e
- Quale entità correlata svolga le funzioni, assuma i rischi e/o utilizzi/sviluppi (ovvero abbia utilizzato/sviluppato) beni materiali ed immateriali che siano determinanti per l'attività in esame.

Tale analisi funzionale, infine, permetterà di verificare se i profitti (perdite) delle entità coinvolte nell'operazione in esame siano commisurati al ruolo svolto dalle stesse.

#### **Funzioni Svolte**

---

<sup>12</sup> *Transfer Pricing Guidelines for Multinational Enterprises and Tax Administrations (OECD, 2022)*, Par. 1.51: "*In transactions between two independent enterprises, compensation usually will reflect the functions that each enterprise performs (taking into account assets used and risks assumed)*".

Si definiscono funzioni le attività che ciascuna entità che partecipa ad una particolare operazione esercita normalmente con riferimento ad una predeterminata operazione.

Nell'ambito dell'operazione in analisi, la controllata romena VEE svolge la funzione di "*contract manufacturer*". Come anticipato, infatti, VEE vende a Vimercati i prodotti finiti e semifiniti che produce internamente.

Coerentemente all'obiettivo strategico di dotarsi di una struttura estremamente snella, flessibile, reattiva e nel contempo competitiva in termini di costi, Vimercati ha accentrato presso di sé le fasi di progettazione e di ricerca e sviluppo dei prodotti, nonché i processi produttivi relativi a fasi altamente automatizzate di montaggio e di controllo finale, demandando e, quindi, decentrando a terzi qualificati talune fasi produttive intermedie, semiautomatiche o a maggiore intensità di manodopera.

Tenuto conto di quanto precede, Vimercati ha decentrato presso lo stabilimento di VEE talune attività meno complesse (quali l'assemblaggio e la produzione dei prodotti), che non richiedono una manodopera particolarmente specializzata, salvo in alcune postazioni ove sono presenti lavorazioni critiche, quali per esempio la saldatura a stagno dei contatti. In questo caso, il personale è specializzato ed è certificato per la relativa idoneità.

VEE, pertanto, non è coinvolta in nessuna delle attività di progettazione e di ricerca e sviluppo del prodotto, limitandosi alla realizzazione delle attività inerenti all'attività produttiva. Le attività svolte dalla controllata romena sono finalizzate ad integrarsi con quelle della controllante e a soddisfarne le specifiche esigenze di business.

Inoltre, nel contesto dell'operazione in esame, non sono altresì attribuite a VEE particolari attività di natura commerciale e/o distributiva. A tal riguardo, si evidenzia che sono di competenza della controllante italiana tutte le attività commerciali inerenti alle relazioni con i clienti del Gruppo; Vimercati, infatti, nella quasi totalità dei casi, si occupa delle attività di marketing, commercializzazione e distribuzione, nonché di assistenza post vendita, relative ai prodotti realizzati da VEE nell'ambito dell'operazione in esame. Parimenti, è la stessa Vimercati a seguire, in collaborazione con i clienti, eventuali attività di progettazione, sviluppo e co-design di taluni specifici prodotti.

### **Beni strumentali utilizzati**

#### **Immobilizzazioni immateriali**

Con riferimento alle attività immateriali impiegate nell'ambito della presente operazione, Vimercati può contare innanzitutto sul proprio know-how su cui si basa l'intera produzione del Gruppo. Non sono trascurabili nemmeno altri assets intangibili, costituiti dall'apprezzamento di Vimercati presso la clientela e, dunque, dalla riconoscibilità della sua denominazione commerciale (c.d. beni immateriali di marketing). VIM, inoltre, detiene la proprietà dell'infrastruttura IT (in particolare dei server), asset fondamentale per una corretta gestione del business del Gruppo. Diversamente, la controllata VEE non dispone di beni immateriali che, ancorché non rilevati contabilmente nel proprio bilancio, possano essere suscettibili di una qualche valutazione economica autonoma.

#### **Immobilizzazioni materiali**

Nell'ambito dell'operazione in analisi, VEE impiega asset materiali, principalmente impianti e macchinari, idonei allo svolgimento delle funzioni produttive ad essa demandate. La Società, invece, non impiega asset materiali di particolare valore.

### **Rischi assunti**

Per quanto riguarda l'analisi dei rischi, Vimercati sopporta la generalità dei rischi diretti e indiretti connessi alla produzione e vendita dei prodotti, mentre VEE sostiene, in sostanza, i rischi di produzione e di magazzino, nonché il rischio di cambio EUR / RON dal momento che vende i prodotti finiti e semifiniti alla controllante in Euro.

**c) Caratteristiche dei beni ceduti e dei servizi prestati**

L'operazione in esame è rappresentata dalla produzione e vendita di prodotti finiti e semifiniti da parte di VEE in favore di Vimercati. L'attività di VEE deve essere realizzata secondo le specifiche tecniche, le indicazioni ed i cicli di lavorazioni fornite da VIM. I prodotti finiti e semifiniti realizzati da VEE sono prodotti destinati ad essere commercializzati da VIM.

**d) Condizioni economiche delle parti e condizioni di mercato**

Per completezza, si segnala che il mercato di approvvigionamento dei fattori produttivi di cui VEE si avvale nelle fasi del processo produttivo alla stessa demandate (essenzialmente la forza lavoro) è costituito dal mercato domestico (Romania) che, al pari degli altri Paesi dell'Est Europa, è caratterizzato da un costo del lavoro particolarmente vantaggioso rispetto ai Paesi occidentali (o di vecchia industrializzazione). Ciò, essendo VEE una società "labour intensive", consente alla stessa di trarre beneficio dalle peculiarità del mercato del lavoro romeno, soprattutto in termini di efficienza produttiva e, quindi, di redditività. Diversamente, il mercato di sbocco, nell'ambito della presente operazione, è costituito dal mercato italiano.

Infine, si osserva che nel mercato dell'Est Europa non sussistono variabili economiche che influenzino le transazioni tipicamente realizzate da Vimercati e dalle altre imprese, ovvero che rendano necessari degli aggiustamenti per consentire la comparabilità fra le stesse.

Per maggiori informazioni si rimanda al Capitolo 1 del presente documento.

**e) Strategie aziendali perseguite dalle parti**

Oltre a quanto già illustrato nel precedente Capitolo 1.2, si sottolinea che le strategie di business connesse all'operazione in oggetto fanno principalmente riferimento all'opportunità, valutata a livello di Gruppo, di accentrare presso un'unica entità (i.e., Vimercati) le funzioni e le attività più rilevanti in termini strategici.

L'obiettivo strategico perseguito a livello di Gruppo e, più segnatamente, nell'ambito dell'operazione in esame, è riconducibile alla necessità di accrescere l'efficienza produttiva al fine di poter continuare ad operare in un contesto alquanto competitivo, in uno scenario di mercato nel quale i produttori di autovetture esercitano forti pressioni sui prezzi applicati da fornitori, forti del loro potere contrattuale. La ricerca di efficienza e, quindi, la razionalizzazione dei costi di produzione, rappresenta uno dei fattori discriminanti più importanti nell'acquisizione di nuove commesse.

È in quest'ottica che deve essere interpretata la strategia di Vimercati di acquistare da un contract manufacturer quale VEE localizzato in un mercato (quello romeno) nel quale il costo del lavoro risulta essere più vantaggioso rispetto all'Europa occidentale, pur mantenendo standard qualitativi elevati, come richiesti dalla clientela.

**2.1.3. Metodo adottato per la determinazione dei prezzi di trasferimento delle operazioni**

**a) Enunciazione del metodo prescelto e delle ragioni della sua conformità al principio di libera concorrenza**

La presente sezione è dedicata alla selezione del metodo per la determinazione dei prezzi di trasferimento maggiormente appropriato per verificare se i prezzi di trasferimento applicati nell'ambito dell'operazione oggetto d'analisi siano conformi all'*arm's length principle*.

Si rimanda all'Allegato 3.2 per una panoramica dei metodi utilizzabili per la determinazione dei prezzi di trasferimento.

In base alle Linee Guida OCSE, per determinare il metodo più appropriato in una data situazione, i fattori più importanti (ricordati anche nel DM 14 maggio 2018<sup>13</sup>) sono (i) i punti di forza e di debolezza dei metodi riconosciuti dall'OCSE (ii), la coerenza dei metodi considerati con la natura delle transazioni tra parti correlate, determinata soprattutto attraverso un'analisi funzionale, (iii) la disponibilità di informazioni affidabili (in particolare con riferimento alle transazioni comparabili tra parti indipendenti) necessarie all'applicazione del metodo/i selezionato/i e (iv) il grado di comparabilità tra la transazione tra parti correlate e quelle tra parti indipendenti, tenendo conto dell'affidabilità di eventuali rettifiche che possano rendersi necessarie per eliminare le differenze materiali fra di esse<sup>14</sup>. Inoltre, la natura *arm's length* di una transazione tra imprese associate deve ordinariamente essere determinata applicando uno o più metodi descritti nelle Linee Guida OCSE le quali sostengono, comunque, che quando *“un metodo tradizionale basato sulle transazioni e un metodo transazionale basato sui profitti possano essere applicati entrambi in modo affidabile, il metodo tradizionale basato sulla transazione è da preferirsi al metodo transazionale basato sui profitti”*<sup>15</sup>.

#### Caratterizzazione funzionale delle parti

Al fine di verificare se la remunerazione conseguita nell'ambito di una transazione infragruppo sia in linea con il principio di libera concorrenza è necessario comprendere in che misura i livelli di funzioni, *asset* e rischi caratterizzano i soggetti economici coinvolti nella transazione. Sulla scorta della teoria economica, questi elementi permettono di ricondurre le parti coinvolte a determinate categorie “funzionali”, le quali richiedono un corrispondente livello di remunerazione / profittabilità. Al riguardo, l'Allegato 3.1 fornisce una panoramica di dettaglio delle caratterizzazioni funzionali individuate dalla *best practice* internazionale.

Alla luce dell'analisi di comparabilità svolta, la caratterizzazione funzionale delle parti, con riferimento all'operazione oggetto di analisi, è di seguito riportata.

- Vimercati: *Principal*.
- VEE: *Contract Manufacturer*.

#### Metodo prescelto e conformità con il principio di libera concorrenza

In considerazione della caratterizzazione funzionale, si è proceduto a determinare il metodo più appropriato per verificare il rispetto del principio di libera concorrenza nell'operazione oggetto di analisi.

Nel prosieguo, si fornisce una descrizione delle considerazioni in merito all'applicabilità dei metodi tradizionali e reddituali, evidenziando le ragioni che hanno portato all'esclusione di un metodo piuttosto che di un altro, al fine di individuare la metodologia dei prezzi di trasferimento più appropriata per verificare che i prezzi applicati dalle parti nell'operazione oggetto di analisi siano conformi all'*arm's length principle*.

#### CUP

Il metodo CUP, è risultato di fatto inapplicabile da un punto di vista del confronto “interno” in quanto non sono state individuate transazioni potenzialmente comparabili tra le società coinvolte nelle transazioni infragruppo e parti terze. Anche da un punto di vista del confronto “esterno”, è stato impossibile reperire dati affidabili circa i prezzi praticati tra società indipendenti per operazioni similari.

---

<sup>13</sup> Cfr. DM 14 maggio 2018, art. 4, comma 1.

<sup>14</sup> Cfr. Linee Guida OCSE 2022, par. 2.2.

<sup>15</sup> Cfr. Linee Guida OCSE 2022, par. 2.3. Tale concetto è precisato anche dal DM 14 maggio 2018, art. 4, comma 3.

### Altri metodi tradizionali

Per quanto riguarda gli altri metodi “tradizionali”, il CPM e l’RPM non sono utilizzabili per gli stessi motivi per cui non è utilizzabile il CUP. In altre parole, oltre a non essere possibile un confronto interno, non sono disponibili dati affidabili circa i mark-up e la marginalità lorda applicati da soggetti (imprese terziste) indipendenti per operazioni similari.

### Metodi reddituali – TNMM

Risulta pertanto applicabile al caso di specie un metodo reddituale come il TNMM che si basa sul confronto del margine netto della transazione (e non lordo come nel caso del metodo CPM e RPM), grazie al reperimento di dati pubblici da banche dati.

Il TNMM è stato selezionato quindi in quanto il confronto a livello di margine netto sui costi totali (NCP) garantisce una maggiore affidabilità poiché la base di costo rappresentata dal totale dei costi (diretti, indiretti di produzione e spese operative) può considerarsi comune tra il soggetto testato e quelli identificati facendo ricorso ad una ricerca in un database di pubblico dominio.

Il TNMM permette di comparare la profittabilità netta, nel caso in analisi in termini di margini netti sui costi totali, di una “*tested party*”, che è una delle due parti della transazione in esame, ossia nel nostro caso VEE, con la profittabilità, sempre in termini di margini netti sui costi totali, di un determinato e selezionato campione di società indipendenti e comparabili.

La scelta di VEE come “*tested party*” è coerente con l’analisi funzionale della transazione (viene suggerita infatti quella parte per la quale l’analisi funzionale risulta essere meno complessa).

È stato, quindi, predisposto un conto economico “segmentato” di VEE per distinguere le attività dalla stessa realizzate e, nel caso di specie, le attività di produzione e vendita di prodotti finiti e semifiniti a Vimercati<sup>16</sup>.

Il dettaglio di tale conto economico segregato è riportato nell’Allegato n. 7.

Quale indicatore di margine netto (“Profit Level Indicator” o PLI), coerentemente con la struttura di VEE e con il tipo di attività da questa svolta, si ritiene di utilizzare il “Net Cost Plus” (“NCP”), ossia il rapporto percentuale tra l’EBIT (risultato operativo) e il valore dei costi totali sostenuti da VEE nell’ambito della transazione T1.

Al fine di poter verificare la congruità della transazione con operazioni comparabili tra imprese indipendenti, è stato effettuato uno specifico studio di benchmark finalizzato ad identificare società indipendenti che svolgono attività simili a quella effettuata da VEE.

### **b) Criteri di applicazione del metodo prescelto**

La presente sezione introduce la procedura e il risultato della ricerca condotta su imprese che svolgono attività comparabili a quelle di VEE. L’obiettivo della presente ricerca è quello di individuare le società indipendenti che possano essere utilizzate come entità comparabili rispetto alla transazione in esame e determinare conseguentemente lo standard conforme al principio del prezzo di libera concorrenza.

---

<sup>16</sup> È opportuno precisare che la Società ha predisposto i conti economici segregati per le transazioni in esame sulla base della reportistica gestionale. In particolare, la conversione in valuta locale (Euro) delle poste è espressa al cambio medio e pertanto può non coincidere con la valorizzazione contabile. Si precisa inoltre che, come anticipato, ai fini della predisposizione del conto economico di VEE, i costi sostenuti per l’acquisto dalla controllante italiana di componenti utilizzate sia nell’ambito dell’attività di vendita di prodotti finiti e semifiniti (T1), sia per la produzione di prodotti finiti e semifiniti destinati ai clienti terzi (T2) sono stati attribuiti alle rispettive transazioni T1 e T2 mediante l’utilizzo di opportune chiavi di allocazione. La Società si rende disponibile a fornire tutti i dettagli e l’eventuale riconciliazione dei dati esposti.



i. **Impresa associata da sottoporre ad analisi**

Le Linee Guida OCSE (par. 3.18) prevedono che *“The choice of the tested party should be consistent with the functional analysis of the transaction. As a general rule, the tested party is the one to which a transfer pricing method can be applied in the most reliable manner and for which the most reliable comparables can be found, i.e. it will most often be the one that has the less complex functional analysis”*.

Nella transazione in oggetto, in base all'analisi funzionale svolta, è stata selezionata come *“tested party”* VEE poiché quest'ultima rappresenta la parte meno complessa in termini di funzioni svolte, rischi assunti e asset utilizzati nell'operazione in esame, per la quale è possibile individuare un adeguato *benchmark* senza la necessità di applicare alcuna particolare rettifica.

ii. **Analisi pluriennale**

Come affermato nelle Linee Guida OCSE, *“it generally might be useful to examine data from both the year under examination and prior years”*. Pertanto la presente analisi è stata svolta facendo riferimento ad un intervallo temporale riferito a più anni, al fine di “sterilizzare” gli effetti di circostanze o eventi straordinari che potrebbero inficiare i risultati di un singolo anno<sup>17</sup>.

iii. **Rettifiche di comparabilità**

La necessità di effettuare rettifiche di comparabilità è sottolineata nella Linee Guida OCSE in diverse occasioni, sia per l'applicazione generale del principio di libera concorrenza che più specificamente nel contesto di applicazione di ciascun metodo. Essere comparabili significa che nessuna delle differenze (se ve ne sono) tra le situazioni confrontate potrebbe materialmente influenzare la condizione esaminata nella metodologia o che possono essere fatti aggiustamenti ragionevolmente accurati per eliminare l'effetto di tali differenze (cfr. par. 3.47 Linee guida OCSE, luglio 2022).

Nel caso in esame, non si è ritenuto necessario effettuare alcuna rettifica di comparabilità.

iv. **Strategia di ricerca**

La ricerca di entità comparabili è stata condotta per individuare società produttrici di materiale elettrico ed elettronico per veicoli a motore, che dispongono di informazioni di pubblico dominio e svolgono funzioni, assumono rischi e impiegano beni simili a VEE.

Prima di illustrare in dettaglio la definizione di comparabilità, è importante sottolineare la differenza tra società comparabile e società concorrente dal momento che i due concetti possono essere erroneamente confusi. In effetti, non necessariamente una società concorrente può anche essere considerata una società comparabile.

Ai fini del *transfer pricing*, le società comparabili sono selezionate per il *benchmarking* di singole transazioni. Pertanto, le società selezionate possono risultare ottimi comparabili per una certa transazione e non per un'altra anch'essa oggetto di analisi. Inoltre, un'ulteriore condizione necessaria ma non sufficiente perché una società sia scelta quale entità comparabile è la sua indipendenza. Per essere più precisi, le società comparabili non devono essere parte di un gruppo multinazionale di imprese e non devono essere coinvolte in relazioni infragruppo con parti correlate (qualora fossero parte di altri Gruppi multinazionali, in effetti, i loro risultati economici potrebbero essere al loro volta influenzati da specifiche politiche in materia di prezzi di trasferimento). Di conseguenza, sebbene sia più immediato considerare un concorrente come un'entità comparabile rispetto al quale effettuare un'analisi comparativa dei risultati della società, è importante non agire in tal senso a meno che il concorrente non risponda ai criteri e soddisfi i requisiti di cui sopra (comparabilità delle transazioni e indipendenza).

---

<sup>17</sup> *Transfer Pricing Guidelines for Multinational Enterprises and Tax Administrations (OECD, 2022)*, Par. 3.77.

Come affermato in precedenza, l'obiettivo della presente ricerca è quello di individuare le società indipendenti che svolgono attività simili a quelle di VEE. La strategia di ricerca utilizzata ha preso in considerazione sia la comparabilità funzionale sia di prodotto. A tal proposito, sono state ricercate società produttrici di materiale elettrico ed elettronico, nonché di altri accessori, per veicoli a motore.

Al contrario, una società non è stata considerata comparabile per una o più delle seguenti ragioni:

- la società potrebbe avere partecipato a transazioni infragruppo (ad esempio, appartiene a un gruppo di società e non sono disponibili dati consolidati);
- la società non ha scopo di lucro (i.e. cooperative, consorzi, etc.);
- non sono disponibili sufficienti informazioni di pubblico dominio riguardanti le società individuate;
- la società mostra dati finanziari non affidabili;
- la società non risulta attiva;
- la società si occupa di attività non rilevanti ai fini della presente analisi;
- la società ha un fatturato non paragonabile a quelle di VEE;

Per la costruzione del campione di società comparabili, sono state individuate, all'interno del database Orbis, imprese che state ritenute assimilabili a VEE.

In particolare, per l'individuazione delle società comparabili sono stati utilizzati i medesimi criteri di ricerca utilizzati per l'analisi svolta con riferimento alle due annualità precedenti, ma apportando le idonee modifiche in termini temporali.

Per prontezza di riferimento, i criteri di ricerca utilizzati sono riportati nella tabella che segue.

*[Questo spazio è stato lasciato bianco intenzionalmente]*

List export

Product name	Orbis	
Update number	332002	
Software version	332	
Data update	05/02/2023 (n° 332002)	
Username	sagnati	
Export date	07/02/2023 12:42:01 PM	

Search Strategy

Search Step		Step result
1. Status	Active companies, Unknown situation	313,216,113
2. World region/Country/Region in country	Bulgaria, Croatia, Czech Republic, Hungary, Poland, Romania, Slovakia, Slovenia	16,579,025
3. NACE Rev. 2 (Primary codes only)	2790 - Manufacture of other electrical equipment, 2931 - Manufacture of electrical and electronic equipment for motor vehicles, 2932 - Manufacture of other parts and accessories for motor vehicles	519,592
4. Operating revenue (Turnover) (m EUR)	min=10, 2020, 2019, 2018, for all the selected periods, exclusion of companies with no recent financial data and Public authorities/States/Governments	464,349
5. Subsidiaries with shareholders by profile	of one of the following types: Corporate companies, Public authorities, States, Governments, owning together between 50.01% and 100%	10,848,631
6. Shareholders with subsidiaries by profile	of one of the following types: Corporate companies, owned between 50.01% and 100%	6,224,939
7. Year of incorporation	to 2015	205,232,075
8. Years with available accounts	2018, 2019, 2020	21,136,618
9. Consolidation code	C1 (consolidated accounts with no unconsolidated companion)	2,295,942
Boolean search	1 and 2 and 3 and not 4 and not 5 and not 6 and 7 and 8 and not 9	
TOTAL		1,786

Una volta individuato il campione di 1.786 società potenzialmente comparabili, si è proceduto a verificare se, tra tali società, fossero incluse le 8 società selezionate come comparabili nello svolgimento della medesima analisi per il FY 2018.

Da tale verifica è emerso che le 6 su 8 società rientrano in tale campione anche per l'anno in esame (i.e., FY 2021). Si riporta, qui di seguito, il dettaglio di tali entità:

*[Questo spazio è stato lasciato bianco intenzionalmente]*

#	Company name	BvD ID number	Country ISO code	NCP 2020	NCP 2019	NCP 2018	Media ponderata NCP 2020-2018
1	PATA JOZSEF GEPIPARI KORLATOLT FELELOSSEGU TARSASAG	HU11029757	HU	15,35%	14,35%	20,34%	16,42%
2	ATES	BG123552044	BG	2,77%	10,72%	6,65%	6,83%
3	ELODA D.O.O.	HR43573814270	HR	3,23%	3,49%	4,94%	3,86%
4	E.M.W. SRL	RO15977020	RO	19,05%	20,48%	18,51%	19,37%
5	COMPANY MED SRL	RO21912891	RO	3,88%	0,17%	4,32%	2,82%
6	PRZEDSIĘBIORSTWO PRODUKCYJNE DOBMAŁ MARIA I JANUSZ GAPIŃSKI SP.J.	PL340112968	PL	51,94%	56,21%	49,47%	52,48%

Per ulteriori dettagli riguardo all'analisi di benchmark svolta si rimanda all'Allegato 4 del presente Documento.

v. **Intervallo di valori conformi al principio di libera concorrenza**

Si fornisce di seguito una descrizione dell'analisi finanziaria svolta sulle società comparabili accettate nella ricerca sopra descritta.

Indicatore del livello di profitto (anche detto *profit level indicator* o "PLI")

Una volta individuate le entità comparabili descritte in precedenza, è stato calcolato per ciascuna analisi e per ciascuna società il *Net cost plus (NCP)*, dato dal rapporto tra l'EBIT e il totale dei costi della produzione. Nel caso di specie, si evidenzia che quest'ultima voce di conto economico è stata calcolata come la differenza tra il fatturato e l'EBIT.

Intervallo di valori

Con riguardo al posizionamento all'interno dell'intervallo di valori identificato, le Linee Guida OCSE prevedono che qualsiasi punto all'interno di detto intervallo debba essere considerato coerente con il principio di libera concorrenza. Infatti, i paragrafi 3.61 e 3.62 stabiliscono che: *"If the relevant condition of the controlled transaction (e.g. price or margin) falls outside the arm's length range asserted by the tax administration, the taxpayer should have the opportunity to present arguments that the conditions of the controlled transaction satisfy the arm's length principle, and that the result falls within the arm's length range (i.e. that the arm's length range is different from the one asserted by the tax administration). If the taxpayer is unable to establish this fact, the tax administration must determine the point within the arm's length range to which it will adjust the condition of the controlled transaction"; "In determining this point, where the range comprises results of relatively equal and high reliability, it could be argued that any point in the range satisfies the arm's length principle. [...]"*.

Media ponderata

I dati di bilancio delle società selezionate sono stati usati per calcolare la media ponderata del PLI scelto per ciascuna delle società comparabili. A tal fine, viene calcolata la media ponderata dei dati per ciascun anno in esame relativo a ciascuna società sulla base di un peso di ponderazione scelto. I valori medi per ogni società così ottenuti sono quindi utilizzati come base per calcolare l'intervallo di valori.

Metodo dell'aggregazione dei valori

In base al metodo dell'aggregazione dei valori, ciascun punto di rilevamento rappresenta un'osservazione sulla quale costruire l'intervallo di valori. Qualora una società disponesse di

informazioni relative a più di un esercizio, allora l'indicatore del livello di profitto di ciascun esercizio costituirà un'osservazione distinta da utilizzarsi nella costruzione dell'intervallo di valori.

#### Dati pluriennali

Come indicato nelle Linee Guida OCSE, *“potrebbe essere utile in generale esaminare i dati sia dell'esercizio in esame sia degli esercizi precedenti”*<sup>18</sup>. Pertanto, si è tentato di ottenere i più recenti dati finanziari disponibili al pubblico per tutte le entità comparabili. Sono stati utilizzati dati finanziari pluriennali per valutare i risultati di tali società nel tempo e per rilevare eventuali anomalie nei risultati dell'esercizio.

Al fine di determinare l'intervallo conforme al principio di libera concorrenza, per ogni analisi sono stati calcolati gli indicatori del livello di profitto delle entità comparabili per i tre esercizi dal 2018 al 2020.

#### Intervallo di valore

Si riporta di seguito l'intervallo di valori conformi al principio di libera concorrenza, calcolato sulla base dei dati economici delle società comparabili sopra riepilogate.

Range interquartile	NCP 2020	NCP 2019	NCP 2018	Media ponderata MTC 2020-2018
Massimo	51,94%	56,21%	49,47%	52,48%
<b>75° percentile</b>	<b>18,13%</b>	<b>18,95%</b>	<b>19,88%</b>	<b>18,63%</b>
<b>Mediana</b>	<b>9,61%</b>	<b>12,53%</b>	<b>12,58%</b>	<b>11,63%</b>
<b>25° percentile</b>	<b>3,39%</b>	<b>5,30%</b>	<b>5,37%</b>	<b>4,60%</b>
Minimo	2,77%	0,17%	4,32%	2,82%

L'analisi dei dati delle società comparabili, selezionate attraverso il processo di ricerca precedentemente illustrato, ha consentito di determinare un intervallo di libera concorrenza dove il *full range*<sup>19</sup> della media ponderata del triennio 2020 - 2018 presenta un valore di minimo di 2,82% e un massimo di 52,48%.

#### **2.1.4. Risultati**

Dall'analisi del conto economico segmentato di VEE, in relazione alle attività in esame, si evince che VEE ha conseguito un NCP pari a 19,63%. Come evidente, tale margine rientra all'interno del *full range* e, pertanto, è possibile affermare che l'operazione in esame è conforme al principio di libera concorrenza.

Inoltre, a ulteriore dimostrazione del rispetto del principio di libera concorrenza, si evidenzia che la marginalità complessiva (NCP) di VEE, conseguita nel corso dell'esercizio in analisi, è pari a 8,99%; margine che risulta ricompreso tra la mediana e il primo quartile.

#### **2.1.5. Assunzioni critiche adottate nell'applicazione del metodo scelto**

La Società non ha adottato alcuna assunzione critica nell'applicazione del metodo prescelto per l'analisi dei prezzi di trasferimento nell'operazione oggetto di analisi.

<sup>18</sup> Transfer Pricing Guidelines for Multinational Enterprises and Tax Administrations (OECD, 2022), Par. 3.76.

<sup>19</sup> Transfer Pricing Guidelines for Multinational Enterprises and Tax Administrations (OECD, 2022), Par. 3.62.

## **2.2. Produzione e vendita diretta di prodotti**

### **2.2.1. Descrizione delle operazioni**

Nel corso del FY 2021 la Società ha demandato a VEE le attività di produzione e di distribuzione di taluni specifici prodotti destinati ad essere ceduti. Nel caso specifico, l'acquirente principale dei prodotti è la nota casa automobilistica BMW.

Per incontrare le esigenze di natura operativa, logistica ed amministrativa del cliente BMW, Vimercati e la controllata romena hanno perfezionato una serie di accordi contrattuali per effetto dei quali, nel periodo d'imposta 2021, sono intercorsi una pluralità di flussi infragruppo finalizzati unicamente all'assemblaggio di componenti per la realizzazione dei prodotti RUKO (attuatori airbag), PL7 (modulo luci), HKL (interruttore apri bagagliaio), DLS (interruttore chiusura porte), SHZ (tasto riscaldamento sedili), BEL 35up (mostrina luci) e SFZ (modulo interruttori SZF o funzione ausiliaria sedile). Tali prodotti sono stati acquistati, per la maggior parte, da BMW direttamente da VEE.

Al fine di realizzare i prodotti destinati ai clienti di VIM, VEE acquista componenti da Vimercati. In particolare, nel corso dell'esercizio in esame, l'ammontare complessivo delle vendite di componenti effettuate dalla Società è stato pari a Euro 30.481.776.

In aggiunta, tenuto conto della specificità dei prodotti in questione e del principale cliente a cui sono destinati (i.e., BMW), VEE necessita del supporto tecnologico/produttivo, nonché commerciale, della controllante italiana. In particolare, al fine di consentire alla controllata romena di espletare le funzioni e le attività alla stessa demandate, con specifico riferimento alla linea di prodotti RUKO, PL7, HKL, DLS, SHZ, BEL 35up e SZF, la controllante italiana mette a disposizione di VEE il know-how tecnologico e di sviluppo e ingegneristico, i macchinari e l'esperienza commerciale, maturati negli anni nella gestione del cliente BMW. Tali prestazioni di servizi sono contrattualmente definite fra le parti e riflettono, nella sostanza, le funzioni svolte, le attività impiegate e rischi assunti dalla controllante in favore della controllante estera.

In particolare, nel corso dell'esercizio 2021 Vimercati ha prestato, in favore della controllata romena, servizi funzionali alla realizzazione dei prodotti destinati ad essere ceduti dalla stessa direttamente sul mercato, a fronte dei quali ha percepito un corrispettivo di Euro 3.384.401. Tali servizi funzionali sono definiti e regolati da uno specifico contratto di servizi (Allegato 1.3) stipulato dalle parti ed avente ad oggetto (i) attività di supporto nelle attività di marketing e vendita (ii) di supporto al controllo qualità e (iii) di EDP ed EDI.

In relazione all'anno 2021, il corrispettivo per l'erogazione dei predetti servizi funzionali da parte di Vimercati in favore di VEE, è stato contrattualmente convenuto nella percentuale pari all'8% del fatturato realizzato da VEE sulla vendita "diretta" a BMW e agli altri clienti dei prodotti RUKO, PL7, HKL, DLS, SHZ, BEL 35up e SZF.

La realizzazione di tali prodotti ha altresì richiesto il trasferimento in locazione di taluni specifici macchinari e stampi da impiegare nelle fasi di assemblaggio, nonché il trasferimento in licenza di un certo know-how tecnologico produttivo, per i quali VEE ha corrisposto a Vimercati rispettivamente Euro 177.204 ed Euro 1.001.919. Tali corrispettivi contrattualmente definiti (Allegati n. 1.4 e 1.5) sono stati determinati sulla base dei costi sostenuti per l'ingegnerizzazione dei prodotti e per l'acquisto dei macchinari successivamente locati a VEE, oltre che per tutte le altre spese di commercializzazione degli stessi. Il totale di tali costi è stato poi suddiviso sul ciclo di vita atteso dei prodotti e sui volumi di produzione stimati ottenendo dei congrui canoni di trasferimento di know-how e di locazione dei macchinari impiegati in tali produzioni che permettessero il rispetto dell'*arm's length principle*.

Essendo i suddetti flussi strettamente correlati ed interdipendenti tra loro, ai fini dell'analisi dei prezzi di trasferimento, gli stessi, in conformità al paragrafo 3.9 delle Linee Guida OCSE<sup>20</sup> sono stati considerati quale unica e complessa operazione e di conseguenza la verifica della conformità al principio di libera concorrenza dei relativi prezzi di trasferimento è stata effettuata in maniera aggregata.

L'operazione inerente alla produzione e alla vendita diretta sul mercato di prodotti RUKO, PL7, HKL, DLS, SHZ, BEL 35up e SZF risulta quindi essere composta dai seguenti flussi infragruppo:

- cessione delle componenti per l'assemblaggio (senza mark up sui costi di produzione/acquisto);
- l'erogazione di servizi funzionali alle vendite dei prodotti destinati ad essere ceduti direttamente al cliente BMW;
- locazione di macchinari e stampi;
- licenza di produzione e know-how.

La valorizzazione dei flussi in commento è definita in modo tale da consentire alla controllante italiana (Vimercati) di ricattare il margine di propria competenza che si origina in relazione alle vendite "dirette" dei prodotti finiti effettuate da VEE principalmente al cliente BMW.

A tal proposito, si consideri infatti che, sebbene i prodotti RUKO, PL7, HKL, DLS, SHZ, BEL 35up e SZF siano direttamente ceduti da VEE al cliente BMW, l'attività "strategico-commerciale" ed "amministrativa" nei confronti di tale cliente e, quindi, la gestione per così dire di tale commessa, resta comunque nel complesso gestita e coordinata da Vimercati. In altri termini, senza il supporto tecnologico e commerciale di Vimercati, VEE non avrebbe potuto realizzare tali prodotti e cederli direttamente a tale primario produttore del settore.

Ne consegue che la parte di margine che residua in capo a VEE è atta a remunerare le attività di produzione delle componenti per la realizzazione dei prodotti RUKO, PL7, HKL, DLS, SHZ, BEL 35up e SZF, nonché alcune attività distributive essendo le vendite effettuate direttamente da VEE al cliente finale.

#### a) Ammontare dei pagamenti effettuati e/o ricevuti

Si riporta di seguito il dettaglio dell'operazione.

Transazione 2: Produzione e vendita diretta di prodotti				
#	Controparte	Nazione	Ricavi (€)	Descrizione della transazione
T2	Vimercati East Europe S.r.l.	ROM	30.481.776 <sup>21</sup>	Cessione di componenti
			3.384.401	Servizi funzionali
			177.204	Locazione di macchinari e stampi
			1.001.919	Licenza di produzione e know-how
Totale			35.045.300	

<sup>20</sup> "However, there are often situations where separate transactions are so closely linked or continuous that they cannot be evaluated adequately on a separate basis. Examples may include 1. Some long-term contracts for the supply of commodities or services, 2. Rights to use intangible property, and 3. pricing a range of closely-linked products (e.g. in a product line) when it is impractical to determine pricing for each individual product or transaction. Another example would be the licensing of manufacturing know-how and the supply of vital components to an associated manufacturer; it may be more reasonable to assess the arm's length terms for the two items together rather than individually. Such transactions should be evaluated together using the most appropriate arm's length method [...]"

<sup>21</sup> Cfr. nota n° 6

Non risultano pagamenti effettuati e/o ricevuti di interessi e/o royalties con riferimento all'operazione oggetto di analisi. Pertanto, nessuna indicazione secondo il criterio di cassa è stata fornita.

**b) Identificazione delle imprese associate coinvolte**

Nell'operazione in commento, la controparte della Società è la sua controllata romena, di cui si riportano di seguito i principali dati identificativi.

- Ragione Sociale: Vimercati East Europe S.r.l.
- Sede: GARII NR. 100 607235 HEMEIUS-BACAU Romania;
- Numero di identificazione fiscale: RO22916476.

**c) Operazioni comparabili indipendenti (esterne e interne) e indicatori finanziari**

Si segnala che con riferimento all'operazione in analisi, non è stato possibile identificare transazioni potenzialmente comparabili con parti terze. Tale circostanza non consente quindi di effettuare alcun tipo di confronto interno tra l'operazione infragruppo in oggetto e transazioni comparabili poste in essere con controparti terze.

**2.2.2. Analisi di comparabilità**

Nell'ambito della presente sezione, sono analizzati in dettaglio i fattori di comparabilità che caratterizzano l'operazione in esame.

**a) Termini contrattuali delle operazioni**

L'operazione in esame, essendo costituita da una pluralità di flussi, è regolata da diversi contratti:

➤ Contratto di acquisto

- Parti coinvolte:
  - Vimercati S.p.A. (identificata ai fini dell'operazione come Fornitore); e
  - Vimercati East Europe S.r.l. (identificata ai fini dell'operazione come *Contract Manufacturer*).
- Oggetto: Il Fornitore si impegna a vendere e il *Contract Manufacturer* si impegna ad acquistare i prodotti sulla base degli ordini ricevuti.
- Termine: durata annuale, rinnovo tacito di anno in anno salvo disdetta comunicata per iscritto con un preavviso di almeno 180 giorni dalla data di scadenza.

Per ulteriori dettagli si rimanda all'Allegato 1.2.

➤ Contratto per la prestazione di servizi infragruppo:

- Parti coinvolte:
  - Vimercati S.p.A. (identificato ai fini dell'operazione come Prestatore); e
  - Vimercati East Europe S.r.l. (identificato ai fini dell'operazione come Beneficiario).
- Oggetto: il Prestatore si impegna a mettere a disposizione le risorse necessarie e a fornire i servizi in via continuativa per la commercializzazione dei prodotti, inerenti le seguenti funzioni/attività: *Marketing and Sales, Qualità, EDP & EDI*.
- Corrispettivo: il contratto perfezionato fra le parti prevede il riaddebito di "fees" pari al 8% del fatturato ottenuto da VEE sulle vendite dei prodotti RUKO, PL7, HKL, DLS, SHZ, BEL 35up e SZF.
- Termine: il contratto in commento ha una validità di un anno e si rinnova tacitamente di anno in anno, salvo disdetta con un preavviso di almeno 90 giorni.

Per ulteriori dettagli si rimanda all'Allegato 1.3.

➤ Contratto di locazione di attrezzature industriali:



- Parti coinvolte:
  - Vimercati S.p.A. (identificata ai fini dell'operazione come Locatore); e
  - Vimercati East Europe S.r.l. (identificata ai fini dell'operazione come Locatario).
- Oggetto: il Locatore si obbliga a concedere in locazione al Conduttore i macchinari elencati e descritti nell'allegato n. 1 del contratto in esame (i.e., macchinari e stampi che vengono locati alla VEE da Vimercati per la produzione di RUKO, PL7, HKL, DLS, SHZ, BEL 35up e SZF).
- Corrispettivo: il contratto prevede la corresponsione di canoni di locazione da parte di VEE per un importo complessivo annuo pari a Euro 1.058.000. Tale ammontare è stato determinato sulla base dei costi sostenuti per l'acquisto di tali macchinari, suddivisi sul loro ciclo di vita atteso.
- Termine: durata annuale, rinnovo tacito di anno in anno salvo disdetta comunicata con un preavviso di almeno 90 giorni dalla data di scadenza.

Per ulteriori dettagli si rimanda all'Allegato 1.4.

➤ Contratto di know-how:

- Parti coinvolte:
  - Vimercati S.p.A. (identificata ai fini dell'operazione come Licenziante); e
  - Vimercati East Europe S.r.l. (identificata ai fini dell'operazione come Licenziatario).
- Oggetto: il Concedente concede al Licenziatario la licenza per la produzione dei prodotti di cui all'allegato 2 del contratto in esame, la progettazione e ingegnerizzazione dei quali è stata interamente opera del Licenziante.  
Il Licenziante, inoltre, si impegna a trasmettere al Licenziatario tutte le conoscenze necessarie per la produzione dei summenzionati prodotti.
- Corrispettivo: il contratto prevede la corresponsione di un corrispettivo annuo pari a Euro 963.360.
- Termine: durata annuale, rinnovo tacito di anno in anno salvo disdetta con un preavviso di almeno 90 giorni dalla data di scadenza.

Per ulteriori dettagli si rimanda all'Allegato 1.5.

**b) Analisi delle funzioni svolte, beni strumentali utilizzati e rischi assunti**

**Funzioni Svolte**

Nell'ambito dell'operazione in esame, VEE, oltre ad effettuare sostanzialmente le medesime attività di quando la stessa assolve il ruolo "contract manufacturer", è altresì chiamata a svolgere alcuni processi di controllo qualità, nonché alcune funzioni connesse all'attività distributiva, essendo le vendite effettuate direttamente da VEE al cliente finale.

Le fasi di progettazione e di ricerca e sviluppo dei prodotti restano di esclusiva competenza di Vimercati.

VEE, pertanto, non è coinvolta in nessuna delle attività di progettazione e di ricerca e sviluppo del prodotto, limitandosi allo svolgimento delle attività di produzione dei prodotti RUKO, PL7, HKL, DLS, SHZ, BEL 35up e SZF, nonché di controllo della qualità, in considerazione del fatto che tali prodotti finiti sono ceduti direttamente da VEE principalmente a BMW, con conseguente trasferimento degli stessi dagli stabilimenti di VEE a quelli del cliente.

VEE cura, quindi, la distribuzione dei prodotti ceduti direttamente sul mercato locale, nonché le relative attività amministrative.

Diversamente, restano di esclusiva competenza di Vimercati tutte le attività inerenti alle collaborazioni di progettazione e co-design con il cliente (BMW), le relazioni commerciali con lo stesso, nonché le attività di marketing e commercializzazione, sebbene la distribuzione dei prodotti RUKO, PL7, HKL, DLS, SHZ, BEL 35up e SZF sia stata attribuita a VEE.

## **Beni strumentali utilizzati**

### **Immobilizzazioni immateriali**

Con riferimento ai beni immateriali impiegati nell'ambito della presente operazione, la Società può contare innanzitutto sul proprio know-how di processo per la produzione industriale. Non sono trascurabili nemmeno altri assets immateriali, costituiti dalla *customer list* (con particolare riferimento al cliente BMW), dall'apprezzamento della Società sul mercato e dal software IT nel quale sono archiviati i dati utili a un corretto svolgimento dell'attività di business svolta.

Diversamente, la controllata VEE non dispone di assets immateriali che possano essere suscettibili di una qualche valutazione economica autonoma.

### **Immobilizzazioni materiali**

Con riferimento all'operazione in analisi, entrambe le entità coinvolte impiegano asset materiali, tra cui impianti e macchinari, idonei per assicurare lo svolgimento dell'attività produttiva in commento.

## **Rischi assunti**

Per quanto riguarda l'analisi dei rischi, Vimercati sopporta la generalità dei rischi mentre VEE non sostiene alcun rischio tecnico o commerciale, ma sostiene il rischio di cambio EUR/RON nell'acquisto di componenti da Vimercati, il rischio di magazzino e il rischio di credito con riferimento alle vendite direttamente effettuate ai clienti locali.

### **c) Caratteristiche dei beni ceduti e dei servizi prestati**

Ai fini della realizzazione dei prodotti RUKO, PL7, HKL, DLS, SHZ, BEL 35up e SZF, VEE acquista da Vimercati i componenti necessari e procede ad effettuare le attività di produzione di propria competenza.

Le attività realizzate da VEE per la produzione dei suddetti articoli sono sostanzialmente simili a quelle che VEE esegue quando effettua la lavorazione/produzione per conto di Vimercati.

Con specifico riferimento ai prodotti relativi alla "commessa BMW", VEE svolge altresì talune attività di controllo qualità che, diversamente, nell'ambito delle lavorazioni/produzioni per conto di Vimercati, sono realizzate dalla controllante italiana. Tali attività, tuttavia, ancorché effettuate da VEE, sono realizzate sotto la supervisione di Vimercati e secondo le indicazioni dalla stessa fornite.

I prodotti relativi alla "commessa BMW" prodotti da VEE sono i seguenti:

- attivatori airbag (RUKO);
- moduli luci (PL7);
- interruttori apri bagagliaio (HKL);
- interruttore chiusura porte (DLS);
- tasto riscaldamento sedili (SHZ);
- mostrina luci (BEL 35up);
- modulo interruttori SZF o funzione ausiliaria sedile (SZF).

Inoltre, come già illustrato, la Società fornisce un supporto tecnologico/produttivo, nonché commerciale, alla controllata romena, con particolare riguardo ai prodotti destinati a BMW, cliente di VIM e principale acquirente dei prodotti oggetto dell'operazione in analisi. Al fine di consentire alla controllata romena di espletare le funzioni e le attività alla stessa demandate, con specifico riferimento alla linea di prodotti RUKO, PL7, HKL, DLS, SHZ, BEL 35up e SZF, la controllante italiana mette a disposizione di VEE il know-how tecnologico, i macchinari e l'esperienza commerciale, maturata negli anni da VIM nella gestione del cliente BMW.

#### **d) Condizioni economiche delle parti e condizioni di mercato**

Per completezza, si segnala che il mercato dell'industria automobilistica è uno dei settori dell'economia che più di tutti ha risentito della congiuntura economica negativa iniziata nel 2008, evidenziando un andamento altalenante ed una sostanziale contrazione della domanda nei mercati "maturi", ossia i Paesi di vecchia industrializzazione, con un conseguente spostamento della stessa nei Paesi emergenti.

Il mercato di approvvigionamento dei fattori produttivi di cui VEE si avvale nelle fasi del processo produttivo alla stessa demandate (essenzialmente la forza lavoro) è costituito dal mercato domestico (Romania) che, al pari degli altri Paesi dell'Est Europa, è caratterizzato da un costo del lavoro particolarmente vantaggioso rispetto ai Paesi occidentali (o di vecchia industrializzazione). Ciò, essendo VEE una società "labour intensive", consente alla stessa di trarre beneficio dalle peculiarità del mercato del lavoro romeno, soprattutto in termini di efficienza produttiva e, quindi, di redditività. Diversamente, il mercato di sbocco, nell'ambito della presente operazione, è costituito dal mercato italiano.

Infine, si osserva che nel mercato dell'Est Europa non sussistono variabili economiche che influenzino le transazioni tipicamente realizzate da Vimercati e dalle altre imprese, ovvero che rendano necessari degli aggiustamenti per consentire la comparabilità fra le stesse.

Per maggiori informazioni si rimanda al Capitolo 1 del presente documento.

#### **e) Strategie aziendali perseguite dalle parti**

Oltre a quanto già illustrato nel precedente Capitolo 1.2, si sottolinea che le strategie di "business" connesse all'operazione in oggetto fanno principalmente riferimento all'opportunità valutata a livello di Gruppo, di accentrare presso un'unica entità, ossia Vimercati, le funzioni e le attività più rilevanti in termini strategici.

L'obiettivo strategico perseguito a livello di Gruppo e, più segnatamente, nell'ambito dell'operazione in esame, è riconducibile alla necessità, da un lato, di accrescere l'efficienza produttiva al fine di poter continuare ad operare in un contesto alquanto competitivo, in uno scenario di mercato nel quale i produttori di autovetture esercitano forti pressioni sui prezzi applicati da fornitori, forti del loro potere contrattuale. Dall'altro, di incontrare le esigenze di importanti produttori clienti e, quindi, delle politiche di "global sourcing" che i principali player del settore automobilistico stanno ponendo in essere. Per tali clienti, la vicinanza territoriale al fornitore è considerata un importante driver per la scelta del fornitore stesso.

È in tale scenario che deve quindi essere contestualizzata la strategia di attribuire a VEE, localizzata in un mercato (romeno) nel quale il costo del lavoro risulta essere molto più vantaggioso rispetto all'Europa occidentale, la produzione dei prodotti destinati al cliente BMW, il quale dal canto suo ha richiesto espressamente che i prodotti le siano ceduti direttamente dalla controllata romena, senza farli transitare nuovamente in Italia, proprio per una vicinanza territoriale.

### **2.2.3. Metodo adottato per la determinazione dei prezzi di trasferimento delle operazioni**

#### **a) Enunciazione del metodo prescelto e delle ragioni della sua conformità al principio di libera concorrenza**

La presente sezione è dedicata alla selezione del metodo per la determinazione dei prezzi di trasferimento maggiormente appropriato per verificare se i prezzi di trasferimento applicati nell'ambito della transazione oggetto d'analisi siano conformi all'*arm's length principle*.

Si rimanda all'Allegato 3.2 per una panoramica dei metodi utilizzabili per la determinazione dei prezzi di trasferimento.

In base alle Linee Guida OCSE, per determinare il metodo più appropriato in una data situazione, i fattori più importanti (ricordati anche nel DM 14 maggio 2018<sup>22</sup>) sono (i) i punti di forza e di debolezza dei metodi riconosciuti dall'OCSE (ii), la coerenza dei metodi considerati con la natura delle transazioni tra parti correlate, determinata soprattutto attraverso un'analisi funzionale, (iii) la disponibilità di informazioni affidabili (in particolare con riferimento alle transazioni comparabili tra parti indipendenti) necessarie all'applicazione del metodo/i selezionato/i e (iv) il grado di comparabilità tra la transazione tra parti correlate e quelle tra parti indipendenti, tenendo conto dell'affidabilità di eventuali rettifiche che possano rendersi necessarie per eliminare le differenze materiali fra di esse<sup>23</sup>. Inoltre, la natura *arm's length* di una transazione tra imprese associate deve ordinariamente essere determinata applicando uno o più metodi descritti nelle Linee Guida OCSE le quali sostengono, comunque, che quando “*un metodo tradizionale basato sulle transazioni e un metodo transazionale basato sui profitti possano essere applicati entrambi in modo affidabile, il metodo tradizionale basato sulla transazione è da preferirsi al metodo transazionale basato sui profitti*”<sup>24</sup>.

#### Caratterizzazione funzionale delle parti

Al fine di verificare se la remunerazione conseguita nell'ambito di una transazione infragruppo sia in linea con il principio di libera concorrenza è necessario comprendere in che misura i livelli di funzioni, *asset* e rischi caratterizzano i soggetti economici coinvolti nella transazione. Sulla scorta della teoria economica, questi elementi permettono di ricondurre le parti coinvolte a determinate categorie “funzionali”, le quali richiedono un corrispondente livello di remunerazione / profittabilità. Al riguardo, l'Allegato 3.1 fornisce una panoramica di dettaglio delle caratterizzazioni funzionali individuate dalla *best practice* internazionale.

Alla luce dell'analisi di comparabilità svolta, la caratterizzazione funzionale delle parti con riferimento all'operazione oggetto di analisi è di seguito riportata.

- Vimercati: *Principal*.
- VEE: *Contract Manufacturer*.

#### Metodo prescelto e conformità con il principio di libera concorrenza

In considerazione della caratterizzazione funzionale, si è proceduto a determinare il metodo più appropriato per verificare il rispetto del principio di libera concorrenza nell'operazione oggetto di analisi.

Nel prosieguo, si fornisce una descrizione delle considerazioni fatte in merito all'applicabilità dei metodi tradizionali e reddituali, evidenziando le ragioni che hanno portato all'esclusione di un metodo piuttosto che di un altro, al fine di individuare la metodologia dei prezzi di trasferimento più appropriata per verificare che i prezzi applicati dalle parti nell'operazione oggetto di analisi siano conformi all'*arm's length principle*.

#### CUP

Il metodo CUP, è risultato di fatto inapplicabile da un punto di vista del confronto “interno” in quanto, sebbene la capogruppo si avvalga di lavorazioni effettuate da terzisti localizzati in Italia, questi ultimi non possono essere considerati in alcun modo comparabili con VEE in quanto le tariffe orarie sono molto più elevate nel nostro Paese, a causa di un costo della manodopera ben più alto. Anche da un punto di vista del confronto “esterno”, è stato impossibile reperire dati affidabili circa i prezzi praticati tra società indipendenti per operazioni similari.

---

<sup>22</sup> Cfr. DM 14 maggio 2018, art. 4, comma 1.

<sup>23</sup> Cfr. Linee Guida OCSE 2022, par. 2.2.

<sup>24</sup> Cfr. Linee Guida OCSE 202, par. 2.3. Tale concetto è precisato anche dal DM 14 maggio 2018, art. 4, comma 3.

Per quanto riguarda l'applicazione di un confronto esterno invece, non è stato possibile reperire dati affidabili circa i prezzi praticati tra società indipendenti per operazioni similari.

#### Altri metodi tradizionali

Per quanto riguarda gli altri metodi tradizionali, il CPM e l'RPM non sono utilizzabili per gli stessi motivi per cui non è utilizzabile il CUP. In altre parole, oltre a non essere possibile un confronto interno, non sono disponibili dati affidabili circa i mark-up e la marginalità lorda applicati da soggetti (imprese terziste) indipendenti per operazioni similari.

#### Metodi reddituali – TNMM

Risulta pertanto applicabile al caso di specie un metodo reddituale come il TNMM che si basa sul confronto del margine netto della transazione (e non lordo come nel caso del metodo CPM e RPM), grazie al reperimento di dati pubblici da banche dati.

Il TNMM è stato selezionato quindi in quanto il confronto a livello di margine netto sui costi totali (NCP) garantisce una maggiore affidabilità poiché la base di costo rappresentata dal totale dei costi (diretti, indiretti di produzione e spese operative) può considerarsi comune tra il soggetto testato e quelli identificati facendo ricorso ad una ricerca in un database di pubblico dominio.

Il TNMM permette di comparare la profittabilità netta, nel caso in analisi in termini di margini netti sui costi totali, di una "tested party", che è una delle due parti della transazione in esame, ossia nel nostro caso VEE, con la profittabilità, sempre in termini di margini netti sui costi totali, di un determinato e selezionato campione di società indipendenti e comparabili.

È stato, quindi, predisposto un conto economico "segmentato" di VEE per distinguere le attività dalla stessa realizzate e, nel caso di specie, l'attività di fabbricazione di prodotti destinati ad essere direttamente distribuiti da VEE direttamente nel mercato locale<sup>25</sup>.

Il dettaglio di tale conto economico segregato è riportato nell'Allegato n. 7.

Si anticipa che, quale indicatore di margine netto ("*Profit Level Indicator*" o PLI), coerentemente con la struttura di VEE e con il tipo di attività da questa svolta, si ritiene di utilizzare il "Net Cost Plus" ("NCP"), ossia il rapporto percentuale tra l'EBIT (risultato operativo) e il valore dei costi totali sostenuti da VEE nell'ambito della transazione T2.

Al fine di poter verificare la congruità della transazione con operazioni comparabili tra imprese indipendenti, è stato effettuato uno specifico studio di benchmark finalizzato ad identificare società indipendenti che svolgono attività simili a quella effettuata da VEE.

#### **b) Criteri di applicazione del metodo prescelto**

La presente sezione introduce la procedura e il risultato della ricerca condotta su imprese che svolgono attività comparabili a quelle di VEE. L'obiettivo della presente ricerca è quello di individuare le società indipendenti che possano essere utilizzate come entità comparabili rispetto alle transazioni in esame e determinare conseguentemente lo standard conforme al principio del prezzo di libera concorrenza.

##### **i. Impresa associata da sottoporre ad analisi**

Nella transazione in oggetto, in base all'analisi funzionale svolta, è selezionata come "*tested party*" VEE poiché quest'ultima rappresenta la parte meno complessa in termini di funzioni svolte, rischi assunti e *asset* utilizzati nell'operazione in esame, per la quale è possibile individuare un adeguato *benchmark* senza la necessità di applicare alcuna particolare rettifica.

---

<sup>25</sup> Cfr. nota n. 22

ii. **Analisi pluriennale**

La presente analisi è stata svolta facendo riferimento ad un intervallo temporale riferito a più anni, al fine di “sterilizzare” gli effetti di circostanze o eventi straordinari che potrebbero inficiare i risultati di un singolo anno<sup>26</sup>.

iii. **Rettifiche di comparabilità**

Nel caso in esame, non si è ritenuto necessario effettuare alcuna rettifica di comparabilità.

iv. **Strategia di ricerca**

La ricerca di entità comparabili è stata condotta per individuare società produttrici di materiale elettrico ed elettronico per veicoli a motore, che dispongono di informazioni di pubblico dominio e svolgono funzioni, assumono rischi e impiegano beni simili a VEE.

Ricordando la già citata definizione di comparabilità e la differenza tra entità comparabili concorrenti, si fornisce qui di seguito il dettaglio dell'analisi di *benchmark* svolta.

Come già illustrato nel capitolo precedente, per l'individuazione delle società comparabili sono stati utilizzati i medesimi criteri di ricerca utilizzati per l'analisi svolta con riferimento all'annualità precedente, ma apportando le idonee modifiche in termini temporali. Inoltre, è stata utilizzata anche la stessa banca dati (i.e., Orbis).

Per comodità, i criteri di ricerca utilizzati sono riportati nella tabella che segue.

*[Questo spazio è stato lasciato bianco intenzionalmente]*

---

<sup>26</sup> *Transfer Pricing Guidelines for Multinational Enterprises and Tax Administrations (OECD, 2022)*, Par. 3.77.

List export

Product name	Orbis	
Update number	332002	
Software version	332	
Data update	05/02/2023 (n° 332002)	
Username	sagnati	
Export date	07/02/2023 12:42:01 PM	

Search Strategy

Search Step		Step result
1. Status	Active companies, Unknown situation	313,216,113
2. World region/Country/Region in country	Bulgaria, Croatia, Czech Republic, Hungary, Poland, Romania, Slovakia, Slovenia	16,579,025
3. NACE Rev. 2 (Primary codes only)	2790 - Manufacture of other electrical equipment, 2931 - Manufacture of electrical and electronic equipment for motor vehicles, 2932 - Manufacture of other parts and accessories for motor vehicles	519,592
4. Operating revenue (Turnover) (m EUR)	min=10, 2020, 2019, 2018, for all the selected periods, exclusion of companies with no recent financial data and Public authorities/States/Governments	464,349
5. Subsidiaries with shareholders by profile	of one of the following types: Corporate companies, Public authorities, States, Governments, owning together between 50.01% and 100%	10,848,631
6. Shareholders with subsidiaries by profile	of one of the following types: Corporate companies, owned between 50.01% and 100%	6,224,939
7. Year of incorporation	to 2015	205,232,075
8. Years with available accounts	2018, 2019, 2020	21,136,618
9. Consolidation code	C1 (consolidated accounts with no unconsolidated companion)	2,295,942
Boolean search	1 and 2 and 3 and not 4 and not 5 and not 6 and 7 and 8 and not 9	
TOTAL		1,786

Una volta individuato il campione di 1.786 società potenzialmente comparabili, si è proceduto a verificare se, tra tali società, fossero incluse le 8 società selezionate come comparabili nello svolgimento della medesima analisi per il FY 2018.

Da tale verifica è emerso che 6 su 8 società rientrano in tale campione anche per l'anno in esame (i.e., FY 2021). Si riporta, qui di seguito, il dettaglio di tali entità:

*[Questo spazio è stato lasciato bianco intenzionalmente]*

#	Company name	BvD ID number	Country ISO code	NCP 2020	NCP 2019	NCP 2018	Media ponderata NCP 2020-2018
1	PATA JOZSEF GEPIPARI KORLATOLT FELELOSSEGU TARSASAG	HU11029757	HU	15,35%	14,35%	20,34%	16,42%
2	ATES	BG123552044	BG	2,77%	10,72%	6,65%	6,83%
3	ELODA D.O.O.	HR43573814270	HR	3,23%	3,49%	4,94%	3,86%
4	E.M.W. SRL	RO15977020	RO	19,05%	20,48%	18,51%	19,37%
5	COMPANY MED SRL	RO21912891	RO	3,88%	0,17%	4,32%	2,82%
6	PRZEDSIĘBIORSTWO PRODUKCYJNE DOB MAR MARIA I JANUSZ GAPIŃSCY SP.J.	PL340112968	PL	51,94%	56,21%	49,47%	52,48%

Per ulteriori dettagli riguardo all'analisi di benchmark svolta si rimanda all'Allegato 4 del presente Documento.

**v. Intervallo di valori conformi al principio di libera concorrenza**

Si fornisce di seguito una descrizione dell'analisi finanziaria svolta sulle società comparabili accettate nella ricerca sopra descritta.

Indicatore del livello di profitto (anche detto *Profit Level Indicator* o “PLI”)

Una volta individuate le entità comparabili descritte in precedenza, è stato calcolato per ciascuna analisi e per ciascuna società il *Net cost plus (NCP)*, dato dal rapporto tra l'EBIT e il totale dei costi della produzione. Nel caso di specie, si evidenzia che quest'ultima voce di conto economico è stata calcolata come la differenza tra il fatturato e l'EBIT.

Intervallo di valori

Con riguardo al posizionamento all'interno dell'intervallo di valori identificato, le Linee Guida OCSE prevedono che qualsiasi punto all'interno di detto intervallo debba essere considerato coerente con il principio di libera concorrenza. Infatti, i paragrafi 3.61 e 3.62 stabiliscono che: “*If the relevant condition of the controlled transaction (e.g. price or margin) falls outside the arm's length range asserted by the tax administration, the taxpayer should have the opportunity to present arguments that the conditions of the controlled transaction satisfy the arm's length principle, and that the result falls within the arm's length range (i.e. that the arm's length range is different from the one asserted by the tax administration). If the taxpayer is unable to establish this fact, the tax administration must determine the point within the arm's length range to which it will adjust the condition of the controlled transaction*”; “*In determining this point, where the range comprises results of relatively equal and high reliability, it could be argued that any point in the range satisfies the arm's length principle. [...]*”.

Media ponderata

I dati di bilancio delle società selezionate sono stati usati per calcolare la media ponderata PLI scelto per ciascuna delle società comparabili. A tal fine, viene calcolata la media ponderata dei dati per ciascun anno in esame relativo a ciascuna società sulla base di un peso di ponderazione scelto. I valori medi per ogni società così ottenuti sono quindi utilizzati come base per calcolare l'intervallo di valori.

Metodo dell'aggregazione dei valori

In base al metodo dell'aggregazione dei valori, ciascun punto di rilevamento rappresenta un'osservazione sulla quale costruire l'intervallo di valori. Qualora una società disponesse di informazioni relative a più di un esercizio, allora l'indicatore del livello di profitto di ciascun esercizio costituirà un'osservazione distinta da utilizzarsi nella costruzione dell'intervallo di valori.



#### Dati pluriennali

Come indicato nelle Linee Guida OCSE, *“potrebbe essere utile in generale esaminare i dati sia dell'esercizio in esame sia degli esercizi precedenti”*<sup>27</sup>. Pertanto, si è tentato di ottenere i più recenti dati finanziari disponibili al pubblico per tutte le entità comparabili. Sono stati utilizzati dati finanziari pluriennali per valutare i risultati di tali società nel tempo e per rilevare eventuali anomalie nei risultati dell'esercizio.

Al fine di determinare l'intervallo conforme al principio di libera concorrenza, per ogni analisi sono stati calcolati gli indicatori del livello di profitto delle entità comparabili per i tre esercizi dal 2018 al 2020.

#### Intervallo di valore

Si riporta di seguito l'intervallo di valori conformi al principio di libera concorrenza, calcolato sulla base dei dati economici delle società comparabili sopra riepilogate.

Range interquartile	NCP 2020	NCP 2019	NCP 2018	Media ponderata MTC 2020-2018
Massimo	51,94%	56,21%	49,47%	52,48%
<b>75° percentile</b>	<b>18,13%</b>	<b>18,95%</b>	<b>19,88%</b>	<b>18,63%</b>
<b>Mediana</b>	<b>9,61%</b>	<b>12,53%</b>	<b>12,58%</b>	<b>11,63%</b>
<b>25° percentile</b>	<b>3,39%</b>	<b>5,30%</b>	<b>5,37%</b>	<b>4,60%</b>
Minimo	2,77%	0,17%	4,32%	2,82%

L'analisi dei dati delle società comparabili, selezionate attraverso il processo di ricerca precedentemente illustrato, ha consentito di determinare un intervallo di libera concorrenza, ha consentito di determinare un intervallo di libera concorrenza dove il full range della media ponderata del triennio 2020 - 2018 presenta un valore di minimo di 2,82% e un massimo di 52,48%.

#### **2.2.4. Risultati**

Dall'analisi del conto economico segmentato di VEE, in relazione alle attività in esame, si evince che VEE ha conseguito un NCP pari a 3,39%. Come evidente, tale margine rientra all'interno del *full range* e, pertanto, è possibile affermare che l'operazione in esame è conforme al principio di libera concorrenza.

Inoltre, a ulteriore dimostrazione del rispetto del principio di libera concorrenza, si evidenzia che la marginalità complessiva (NCP) di VEE, conseguita nel corso dell'esercizio in analisi, è pari a 8,99%; margine che risulta ricompreso tra la mediana e il primo quartile.

#### **2.2.5. Assunzioni critiche adottate nell'applicazione del metodo scelto**

La Società non ha adottato alcuna assunzione critica nell'applicazione del metodo prescelto per l'analisi dei prezzi di trasferimento nell'operazione oggetto di analisi.

*[Questo spazio è stato lasciato bianco intenzionalmente]*

<sup>27</sup> Transfer Pricing Guidelines for Multinational Enterprises and Tax Administrations (OECD, 2022), Par. 3.76.

## 2.3. Acquisto di componenti e stampi

### 2.3.1. Descrizione delle operazioni

Nel corso del FY 2021, la Società ha demandato la fornitura di alcune componenti alla controllante indiana Viney.

La Società, all'interno del Gruppo cui appartiene, si qualifica come “*production company*”, ovvero come soggetto la cui attività consiste nella realizzazione e nella vendita di prodotti finiti.

Nell'ambito dell'approvvigionamento delle componenti necessarie alla produzione, la Società si avvale della fornitura di alcune componenti, così come di stampi utilizzati nel processo produttivo, dalla controllante indiana Viney.

Il costo sostenuto da Vimercati per l'acquisto di componenti e di stampi da Viney, nel FY 2021, è stato rispettivamente pari a Euro 4.505.234 con riferimento ai componenti e Euro 688.192 con riferimento agli stampi, pari a un importo complessivo di Euro 5.193.426.

In relazione all'operazione in oggetto, si evidenzia che Vimercati ha intrattenuto rapporti con fornitori terzi al fine di acquistare i medesimi componenti e/o di stampi acquistati dalla controllante indiana.

#### a) Ammontare dei pagamenti effettuati e/o ricevuti

Si riporta di seguito il dettaglio dell'operazione.

Transazione 3: Acquisto di componenti e stampi				
#	Controparte	Nazione	Costi (€)	Descrizione della transazione
T3	Viney Corporation Ltd.	IND	5.193.426	Acquisto di componenti e stampi

Non risultano pagamenti effettuati e/o ricevuti di interessi e/o royalties con riferimento all'operazione oggetto di analisi. Pertanto, nessuna indicazione secondo il criterio di cassa è stata fornita.

#### b) Identificazione delle imprese associate coinvolte

Nell'operazione in commento, la controparte della Società è la sua controllante indiana, di cui si riportano di seguito i principali dati identificativi.

- Ragione Sociale: Viney Corporation Ltd.
- Sede: E-872, Saraswati Vihar, Pitampura, New Delhi North West 110034 India;
- Numero di identificazione fiscale: IN0005400439.

Come detto, e come verrà meglio illustrato nel prosieguo, è stato possibile individuare soggetti indipendenti coinvolti nelle medesime o analoghe operazioni.

#### c) Operazioni comparabili indipendenti (esterne e interne) e indicatori finanziari

Come anticipato, la Società ha intrattenuto rapporti con fornitori terzi al fine di acquistare i medesimi componenti acquistati dalla controllante indiana. Tale circostanza ha consentito di effettuare un confronto interno tra l'operazione infragruppo in oggetto e transazioni comparabili poste in essere con controparti terze.

### 2.3.2. Analisi di comparabilità

Nell'ambito della presente sezione, sono analizzati in dettaglio i fattori di comparabilità che caratterizzano l'operazione in esame.

#### **a) Termini contrattuali delle operazioni**

Le condizioni di fornitura applicate allo scambio di componenti non sono regolate da uno specifico contratto, bensì da ordini di acquisto emessi dalla controllata italiana a Viney.

In assenza di un contratto scritto, in linea con quanto espressamente previsto dalle Linee Guida OCSE<sup>28</sup>, si è proceduto ad analizzare evidenze fattuali circa la condotta delle parti. Detto esercizio persegue lo scopo di raccogliere informazioni riguardo le condizioni che nei fatti regolano l'operazione in oggetto.

Le condizioni di fornitura applicate all'acquisto di componenti non si discostano da quelle ordinariamente applicate a Vimercati nell'acquisto da soggetti terzi ed indipendenti delle medesime componenti, sia per quanto riguarda i termini di consegna che le modalità di pagamento.

In particolare, le transazioni sono denominate in Euro, i termini di pagamento sono concordati secondo le esigenze così come concordati di volta in volta risultano gli aspetti di natura prettamente logistica connessi alla movimentazione dei beni.

#### **b) Analisi delle funzioni svolte, beni strumentali utilizzati e rischi assunti**

##### **Funzioni Svolte**

Nell'ambito dell'operazione in esame, Vimercati assume il ruolo di “*manufacturer*” che realizza, commercializza e distribuisce i propri prodotti sul mercato.

Al fine di realizzare il proprio ciclo produttivo, Vimercati non essendo, a differenza di Viney, un produttore verticalmente integrato, acquista le componenti necessarie per la realizzazione dei prodotti da fornitori terzi ed indipendenti e/o, come nel caso dell'operazione in esame, dalla controllante indiana Viney.

Viney cura l'intero processo di progettazione, ricerca e sviluppo, nonché produzione dei componenti acquistati da Vimercati; quest'ultima, invece, non interviene in alcuna fase del processo produttivo dei predetti componenti; sono, invece, di sua esclusiva competenza le attività di ricerca e sviluppo, nonché di produzione dei prodotti finiti nei quali tali componenti vengono inglobati/assemblati.

La controllante indiana svolge altresì tutte le funzioni ed attività relative alla commercializzazione, alla distribuzione ed ai processi logistici relativi all'approvvigionamento dei componenti oggetto dell'operazione in esame. Vimercati, diversamente, cura esclusivamente le attività commerciali e distributive dei prodotti finiti; la stessa, invece, non interviene nella gestione del flusso di approvvigionamento, curando esclusivamente gli aspetti logistici inerenti allo stoccaggio delle componenti acquisite presso i propri stabilimenti.

Viney definisce il prezzo dei componenti ceduti, tenuto conto dei costi di produzione e delle proprie logiche di determinazione dei prezzi. Vimercati, sulla base dei programmi di produzione e, quindi, delle commesse acquisite, valuta l'acquisto dei componenti oggetto della transazione da soggetti terzi e indipendenti, cui la stessa ha storicamente fatto ricorso, e/o dalla controllante Viney.

##### **Beni strumentali utilizzati**

##### **Immobilizzazioni immateriali**

---

<sup>28</sup> Transfer Pricing Guidelines for Multinational Enterprises and Tax Administrations (OECD, 2022), Par. 1.49.

Con riferimento ai beni immateriali impiegati nell'ambito dell'operazione in analisi, sia Viney sia Vimercati possono contare sul proprio know-how di processo per la produzione industriale (la prima dei componenti, la seconda dei prodotti finiti).

#### Immobilizzazioni materiali

Nell'ambito dell'operazione in analisi, Viney impiega impianti, macchinari e attrezzature necessarie alla realizzazione delle componenti elettroniche e meccaniche destinate ad essere impiegate nel ciclo produttivo di Vimercati.

A sua volta, Vimercati impiega impianti, macchinari e attrezzature necessarie alla realizzazione dei prodotti destinati ai clienti.

#### **Rischi assunti**

Per quanto riguarda l'analisi dei rischi, Vimercati sopporta la generalità dei rischi connessi alla realizzazione e commercializzazione dei prodotti finiti realizzati, mentre Viney sostiene nella sostanza i medesimi rischi, ma specificatamente riferiti alla produzione di componenti. Viney, inoltre, sostiene il rischio di cambio Euro/Rupia, in quanto l'acquisto dei componenti da parte di Vimercati è denominato in Euro.

#### **c) Caratteristiche dei beni ceduti e dei servizi prestati**

Come sopra esposto, l'operazione infragruppo in esame è rappresentata dall'acquisto di componenti elettronici o meccanici dalla controllante indiana Viney.

Viney è un produttore verticalmente integrato di componentistica plastica, di cablaggi e connettori, tutti materiali che Vimercati non realizza al proprio interno ma che ha storicamente acquistato all'esterno da fornitori terzi ed indipendenti.

I beni scambiati sono pertanto, prevalentemente, componenti plastici, meccanici ed elettronici<sup>29</sup>.

I componenti acquistati nell'ambito dell'operazione infragruppo non presentano caratteristiche tecniche differenti rispetto ai componenti della medesima tipologia reperibili sul mercato da fornitori terzi indipendenti con i quali, come anticipato, la Società ha intrattenuto rapporti di natura commerciale.

#### **d) Condizioni economiche delle parti e condizioni di mercato**

Per maggiori informazioni riguardo alle condizioni economiche che influiscono sulla operazione infragruppo oggetto di analisi si rimanda al Capitolo 1 del presente Documento.

#### **e) Strategie aziendali perseguite dalle parti**

Oltre a quanto già illustrato nel precedente Capitolo 1.2, si sottolinea che l'obiettivo strategico perseguito a livello di Gruppo e, più segnatamente, nell'ambito dell'operazione in esame, è riconducibile alla necessità di accrescere l'efficienza produttiva al fine di poter continuare ad operare in un contesto alquanto competitivo, in uno scenario di mercato nel quale i produttori di autovetture esercitano forti pressioni sui prezzi applicati da fornitori, forti del loro potere contrattuale.

In tale prospettiva, poter fare affidamento ad un fornitore affidabile in grado di fornire componenti/stampi rispondenti alle caratteristiche tecnico-qualitative richieste, rappresenta per Vimercati un importante vantaggio competitivo nell'attuale scenario del mercato della componentistica "Automotive".

---

<sup>29</sup> La Società è disponibile nel fornire ulteriori dettagli in merito alle caratteristiche dei singoli prodotti in oggetto.

### 2.3.3. Metodo adottato per la determinazione dei prezzi di trasferimento delle operazioni

La presente sezione tratta la scelta del metodo di determinazione dei prezzi di trasferimento più appropriato per stabilire la natura di prezzo di libera concorrenza del corrispettivo pattuito per le transazioni intercorse nel corso dell'esercizio in esame tra la Società e Viney.

#### a) Enunciazione del metodo prescelto e delle ragioni della sua conformità al principio di libera concorrenza

La presente sezione è dedicata alla selezione del metodo per la determinazione dei prezzi di trasferimento maggiormente appropriato per verificare se i prezzi di trasferimento applicati nell'ambito della transazione oggetto d'analisi siano conformi all'*arm's length principle*.

Si rimanda all'Allegato 3.2 per una panoramica dei metodi utilizzabili per la determinazione dei prezzi di trasferimento.

In base alle Linee Guida OCSE, per determinare il metodo più appropriato in una data situazione, i fattori più importanti (ricordati anche nel DM 14 maggio 2018<sup>30</sup>) sono (i) i punti di forza e di debolezza dei metodi riconosciuti dall'OCSE (ii), la coerenza dei metodi considerati con la natura delle transazioni tra parti correlate, determinata soprattutto attraverso un'analisi funzionale, (iii) la disponibilità di informazioni affidabili (in particolare con riferimento alle transazioni comparabili tra parti indipendenti) necessarie all'applicazione del metodo/i selezionato/i e (iv) il grado di comparabilità tra la transazione tra parti correlate e quelle tra parti indipendenti, tenendo conto dell'affidabilità di eventuali rettifiche che possano rendersi necessarie per eliminare le differenze materiali fra di esse<sup>31</sup>. Inoltre, la natura *arm's length* di una transazione tra imprese associate deve ordinariamente essere determinata applicando uno o più metodi descritti nelle Linee Guida OCSE le quali sostengono, comunque, che quando “*un metodo tradizionale basato sulle transazioni e un metodo transazionale basato sui profitti possano essere applicati entrambi in modo affidabile, il metodo tradizionale basato sulla transazione è da preferirsi al metodo transazionale basato sui profitti*”<sup>32</sup>.

#### Caratterizzazione funzionale delle parti

Al fine di verificare se la remunerazione conseguita nell'ambito di una transazione infragruppo sia in linea con il principio di libera concorrenza è necessario comprendere in che misura i livelli di funzioni, *asset* e rischi caratterizzano i soggetti economici coinvolti nella transazione. Sulla scorta della teoria economica, questi elementi permettono di ricondurre le parti coinvolte a determinate categorie “funzionali”, le quali richiedono un corrispondente livello di remunerazione / profittabilità. Al riguardo, l'Allegato 3.1 fornisce una panoramica di dettaglio delle caratterizzazioni funzionali individuate dalla *best practice* internazionale.

Alla luce dell'analisi di comparabilità svolta, la caratterizzazione funzionale delle parti con riferimento all'operazione oggetto di analisi è di seguito riportata.

- Vimercati: *Principal*.
- Viney: *Manufacturer*.

---

<sup>30</sup> Cfr. DM 14 maggio 2018, art. 4, comma 1.

<sup>31</sup> Cfr. Linee Guida OCSE 2022, par. 2.2.

<sup>32</sup> Cfr. Linee Guida OCSE 2022, par. 2.3. Tale concetto è precisato anche dal DM 14 maggio 2018, art. 4, comma 3.

#### Metodo prescelto e conformità con il principio di libera concorrenza

In considerazione della caratterizzazione funzionale, si è proceduto a determinare il metodo più appropriato per verificare il rispetto del principio di libera concorrenza nell'operazione oggetto di analisi.

Nel prosieguo, si fornisce una descrizione delle considerazioni fatte in merito all'applicabilità dei metodi tradizionali e reddituali, evidenziando le ragioni che hanno portato all'esclusione di un metodo piuttosto che di un altro, al fine di individuare la metodologia dei prezzi di trasferimento più appropriata per verificare che i prezzi applicati dalle parti nell'operazione oggetto di analisi siano conformi all'*arm's length principle*.

#### CUP

Il metodo CUP, è risultato applicabile da un punto di vista del confronto "interno". Il metodo CUP confronta il prezzo dei beni oggetto della transazione controllata con il prezzo dei beni oggetto di una transazione non controllata. Poiché Vimercati ha acquistato i componenti oggetto della transazione anche da soggetti terzi indipendenti, sulla base di quanto sopra descritto, si può concludere che il metodo del confronto di prezzo (CUP) sia il metodo più affidabile per verificare la conformità al principio di libera concorrenza dei prezzi di trasferimento relativi all'attività di acquisto di componenti e di stampi posta in essere da Vimercati. Sul lato esterno, invece, non è stato possibile individuare transazioni tra parti indipendenti che possano dirsi comparabili e per cui ci sia disponibilità di dati attraverso fonti pubbliche.

Gli altri metodi indicati dalle Linee Guida OCSE infatti, pur essendo stati presi in considerazione, sono stati ritenuti non idonei o comunque meno affidabili rispetto al CUP.

#### **b) Criteri di applicazione del metodo prescelto**

L'applicazione del metodo richiede innanzitutto l'individuazione di una transazione interna comparabile sul libero mercato in circostanze comparabili.

Con riferimento all'acquisto di componenti elettroniche e meccaniche, Vimercati ha storicamente provveduto al proprio fabbisogno di componenti effettuando acquisti, oltre che dalla controllante Viney, anche da fornitori italiani terzi ed indipendenti.

Tenuto conto dell'analisi funzionale sopra effettuata e delle caratteristiche dei componenti oggetto di scambio, è stato possibile concludere che le transazioni indipendenti intervenute tra Vimercati ed i fornitori terzi rappresentano transazioni comparabili.

Pertanto, al fine di verificare l'applicazione dell'*arm's length principle* nel flusso in esame, è stata condotta un'analisi relativamente agli acquisti di componenti effettuati da Viney nel FY 2021, pari a 89.400.539 articoli.

Ai fini della presente analisi di CUP, sono stati estratti un numero di ordini infragruppo (l'equivalente di 20.231.612 articoli) e posti a paragone con i prezzi, per i medesimi articoli, applicati da fornitori terzi.

In aggiunta a quanto sopra si evidenzia che, in relazione agli articoli per i quali non è stato possibile identificare una corrispondente transazione con soggetti terzi ed indipendenti, la Società ha provveduto a richiedere a fornitori terzi indipendenti la predisposizione di preventivi di vendita.

Tali offerte, sebbene formalmente non possano essere utilizzate per l'applicazione del metodo CUP, supportano le risultanze dell'analisi effettuata dalla Società, confermando la maggior convenienza ed economicità ad acquistare dette componenti dalla controllante indiana piuttosto che da fornitori terzi ed indipendenti.

Per ulteriori dettagli riguardo all'analisi di CUP svolta si rimanda all'Allegato 5.

#### 2.3.4. Risultati

Di seguito si riporta una sintesi dei risultati ottenuti dall'applicazione del metodo adottato, secondo i criteri sopra esposti:

OPEN ORDERS (componentistica)	
Quantità intercompany TOTALE	89.400.539
Quantità intercompany coperte dall'analisi	20.231.612
Prezzo medio intercompany componenti coperti dall'analisi	€ 0,0772
Prezzo medio comparabile (sulla base di contratti o ordini)	€ 0,1245
Prezzo medio comparabile (sulla base di offerte)	€ 0,1352

Da quanto sopra, emerge che i prezzi applicati da Viney risultano essere inferiori rispetto a quelli applicati o offerti da fornitori terzi.

Pertanto, tenuto conto di quanto precede, si può ritenere che gli acquisti di componenti effettuati dalla controllante Viney e, quindi, i prezzi praticati in tali transazioni siano avvenuti in conformità al principio di libera concorrenza.

#### 2.3.5. Assunzioni critiche adottate nell'applicazione del metodo scelto

La Società non ha adottato alcuna assunzione critica nell'applicazione del metodo prescelto per l'analisi dei prezzi di trasferimento nell'operazione oggetto di analisi.

### **3. Informazioni finanziarie**

#### **3.1. Conti annuali delle entità locali per il periodo d'imposta 2021**

Il bilancio della Società relativo al periodo d'imposta 2021 è disponibile all'Allegato 6.

#### **3.2. Prospetti di informazione e di riconciliazione**

Con riferimento agli indicatori finanziari utilizzati per determinare il margine ottenuto dalla *tested party* in ciascuna operazione analizzata (i.e., T1: Capitolo 2.1; e T2: Capitolo 2.2), è stato predisposto, rispettivamente, un Conto Economico divisionale (disponibili in Allegato 7). I Conti Economici divisionali in commento derivano direttamente dalla segmentazione di un documento gestionale interno di VEE rappresentante il Conto Economico di quest'ultima. Ciò è stato fatto non solo per il calcolo delle rispettive marginalità realizzate nelle operazioni citate, ma anche al fine di allineare il periodo fiscale di VEE (coincidente con l'anno solare) a quello di VIM (compreso tra il 1° aprile 2021 e il 31 marzo 2022). La Società è in ogni caso disponibile a fornire ulteriori chiarimenti, qualora richiesti.

Con riferimento all'operazione descritta al Capitolo 2.3 (T3), i dettagli dei prezzi utilizzati nell'analisi sono disponibili all'Allegato 5.

#### **3.3. Prospetti di sintesi dei dati finanziari rilevanti per i soggetti comparabili utilizzati nell'analisi**

Il prospetto di sintesi dei dati finanziari rilevanti dei soggetti comparabili utilizzati nell'analisi di benchmark riportata nel presente documento è disponibile all'Allegato 4.

*[Questo spazio è stato lasciato bianco intenzionalmente]*



#### **4. Allegati**

Gli allegati al presente Documento, elencati e numerati di seguito, sono forniti in calce al Documento stesso.

##### **ALLEGATO 1 – Copia degli accordi infragruppo riferiti alle operazioni rappresentate**

Allegato 1.1.A – Contratto di vendita del 31.03.2021;

Allegato 1.2.A – Contratto di acquisto 31.03.2021;

Allegato 1.3 – Contratto per la prestazione di servizi infragruppo;

Allegato 1.4.A – Contratto di locazione di attrezzature industriali del 03.01.2019;

Allegato 1.4.B – Contratto di locazione di attrezzature industriali del 04.01.2021;

Allegato 1.5.A – Contratto di know-how del 03.01.2019;

Allegato 1.5.B – Contratto di know-how del 04.01.2021.

Si segnala che non sono presenti, per l'esercizio in esame, accordi di ripartizione dei costi o *Cost Contribution Arrangements* ai quali la Società ha preso parte nel corso dell'esercizio in esame.

##### **ALLEGATO 2 – Copia degli accordi preventivi sui prezzi di trasferimento esistenti e dei *ruling* preventivi transfrontalieri**

Non sono presenti, per l'esercizio in esame, accordi preventivi sui prezzi di trasferimento, né *ruling* preventivi transfrontalieri.

##### **ALLEGATO 3 – Caratterizzazioni funzionali e metodi di analisi dei prezzi di trasferimento**

Allegato 3.1 – Caratterizzazione funzionale delle parti coinvolte;

Allegato 3.2 – Metodi per la determinazione dei prezzi di trasferimento.

##### **ALLEGATO 4 – Analisi di benchmark (T1 e T2)**

##### **ALLEGATO 5 – Analisi di CUP (T3)**

##### **ALLEGATO 6 – Fascicolo di Bilancio di Vimercati S.p.A. 31.03.2022**

##### **ALLEGATO 7 – Conto Economico segregato di VEE**

##### **ALLEGATO 8 – Struttura operativa di Vimercati S.p.A.**

*Vimercati S.p.A.*

*Il legale rappresentante*

---

**Allegato 1.1.A**  
**Contratto di vendita**

## **CONTRATTO DI VENDITA**

**No. 1116/31.03.2021**

**Tra**

**SC Vimercati East Europe Srl**, società registrata nel Registro del Commercio di Bacau al n. J04/2165/2007, codice fiscale RO22916476 con sede in Str. Garii 100, Hemeius, Bacau, rappresentata dall'ing. Constantin Huma, in qualità di General, in seguito **Venditore**

**E**

**Vimercati S.p.A.**, società iscritta presso il Reg. Imp. MI - C.F. e P. Iva IT05938980967, R.E.A. no. 1861504 con sede in Via V. Monti 38, Pero (MI) 20016, rappresentata dall'ing. Mauro Pizi, in qualità di General Manager, di seguito denominato **Acquirente**

Si conviene e si stipula il presente contratto d'acquisto regolato dai seguenti articoli:

### **Art. 1**

#### **Oggetto del contratto**

Il venditore si è impegnato a vendere e l'acquirente si impegna ad acquistare i prodotti elencati nell'allegato 1 "Lista prodotti", in quantità, ai prezzi e alle condizioni generali di acquisto descritti in questo contratto.

### **Art. 2**

#### **Ordini**

Ordini - parte del presente contratto - saranno pubblicati periodicamente attraverso il sistema informatico AS400 e specifici: n. codice e nome del fornitore, codice e nome di prodotto, prezzo, quantitativo previsto, la consegna, imballaggio e spedizione.

### **Art. 3**

#### **Consegne**

Quando non altrimenti specificato, la consegna si svolgerà presso il acquirente. Le date di consegna saranno quelli indicati negli ordini esecutivi. Documenti di consegna conterrà il no. e data del DDT, no. ordine, codice e descrizione prodotto, quantità e lotto di produzione.

### **Art. 4**

#### **Prezzi**

I prezzi dei prodotti, oggetto del presente contratto, sono dimostrati dalla lista dei prodotti (allegato 1). Fermo restando quanto già stabilito i prezzi dovranno essere adeguati, se necessario, alla fine di ogni trimestre e comunque in accordo tra le parti.



**Art. 5**  
**Condizioni di pagamento**

Le fatture devono essere emesse in euro senza IVA (ai sensi dell'art. 41 DL 331/93).  
I pagamenti saranno effettuati 60 giorni dalla data fattura.

**Art. 6**  
**Durata del contratto**

Il presente contratto entra in vigore alla data della sua sottoscrizione ed annulla e sostituisce ogni altro precedente contratto ed avrà durata annuale. Alla sua scadenza ed sempre che esso non sia stato espressamente risolto il contratto si intenderà tacitamente rinnovato di anno in anno salvo disdetta comunicata per iscritto da una delle parti all'altra con preavviso di non meno 180 giorni dalla data di scadenza.

**Art. 7**  
**Comunicazione / notifica**

Nell'interesse del presente contratto, qualsiasi notifica / comunicazione tra le parti sarà considerata valida solo se verrà inviata all'indirizzo specificato nel presente contratto, per iscritto via posta, mediante lettera raccomandata con avviso di ricevimento o via fax / e-mail alle seguenti coordinate e all'attenzione delle seguenti persone responsabili per l'esecuzione del seguente contratto:

a) venditore: mauro.pizi @ vimercati.com

b) acquirente: chuma@vimercatiee.ro

Comunicazioni / notifiche verbali non vengono prese in considerazione da nessuna delle parti meno che non siano registrati in uno dei modi di cui sopra.

**Art. 8**  
**Cessione del contratto**

I diritti ed i obblighi derivanti dal presente contratto non potranno essere ceduti ai terzi .

**Art. 9**  
**Controversi**

In ogni caso di controversia relativa o comunque collegata al presente contratto le parti cercheranno preventivamente di raggiungere un accordo in via amichevole. Se l'accordo non verrà raggiunto in tempi ragionevoli le parti potranno fare ricorso all'Autorità Giudiziaria del Foro di Milano in via esclusiva.

**Art. 10**  
**Forza maggiore**

Forza maggiore esonera le parti, per parziale o totale mancata esecuzione degli obblighi derivanti dal presente contratto. Forza Maggiore si intende un evento indipendente dalla volontà delle parti, imprevedibile e insormontabile, rilasciato dopo la firma del contratto che impedisce alle parti di adempiere ai propri obblighi, in tutto o in parte.

La parte che invoca forza maggiore a l'obbligo di informare l'altra parte per iscritto, fino a 3 giorni dopo l'insorgenza, e la prova di forza maggiore deve essere notificata entro 10 giorni dopo l'insorgenza.



**Art.11**  
**Modifiche del contratto - clausole invalide**

Il presente contratto non potrà essere modificato che per il scritto da rappresentanti autorizzati delle parti. Le eventuali nullità di una o più clausole del presente contratto non incidono sulla validità del contratto nel suo complesso.

**Art.12**  
**Fine**

Questo contratto si conclude nei seguenti casi:

- Le parti concordano di risoluzione di comune accordo,
- Scadenza del contratto,
- In caso di liquidazione, fallimento, revoca dell'autorizzazione funzionamento di uno dei contraenti,
- In caso di forza maggiore dura più di 90 giorni.

Questo contratto è stato redatto in due copie, una per ogni lato.

**Venditore,**

SC VIMERCATI EAST EUROPE SRL

Constantin Huma



**Acquirente ,**

VIMERCATI SPA

Mauro Pizi





**Allegato 1****ELENCO PRODOTTI**

<b>CODICE</b>	<b>DESCRIZIONE</b>	<b>U.M.</b>	<b>PREZZO [euro]</b>
3011061730000	Sensore Rot. 2S W Gsx (Sr) 50510798	n	2.5000
3011061770000	Sens.Rot. 2Sw G Sx C.R.(Sr) 50512851	n	2.5000
3011061970061	Sensore Rot. 2S W (Sr) 518465520	n	2.5100
3011066290091	P.Usb Only D-BI Ue&Me 735551483(R)	n	2.0500
3011067200175	Sens.Analogico Frizione (Rs)	n	3.0432
3011067471195	C.R.940FI 4+4 S Lsp B.V. (R)	n	8.4800
3011067590205	Socket/Pres a Au X-Usb 53356931	n	3.4500
3011067610000	Sensore Rot.2Sw 00505305540 (Sr)	n	2.1700
3011068262508	C.V. Ant.Dx. Ve Rs.Cruise+Acc Nafta	n	7.5400
3011068380002	C.R.Al Volante 636 Ant. Sx (R)	n	6.5700
3011068771405	Ssp 334 Dx Risc Aldam.Sedile (R)	n	5.0800
3047344640097	Contacteur 7700315233 Im.E	n	3.3400
3047350400092	Contacteur 3/F (R)8200139742 Im.--B	n	4.2300
3047350500001	Contac.(R) 0/M 8200 139 746 Im.B	n	0.6800
3047350510092	Contac.(R) 2/F 8200 139 745 Im.--B	n	3.8000
3047350600092	Contac.0/F (R) 8200139747 Im.--B	n	3.2900
3047368871107	Cont.Xfk-B(9 V. Mob.)253602565R (R)	n	5.3000
3047368872207	Cont.Xfk-B (6 V .Mob)253600357R "R"	n	3.6900
3047368873307	Cont.Xfk-B(4 V. Mob.)253603111R (R)	n	2.7600
3047368901105	Cont.Xfk-B (9 V .Fix) 252166712R (R)	n	4.0300
3047368902205	Cont.Xfk-B (6 V .Fix) 252165286R (R)	n	2.9700
3047368903305	Cont.Xfk-B (4 V .Fix) 252169023R (R)	n	1.9600
3047369061106	Cont.Xfk-B Sx ( 9 V.Mob) 253601076R	n	5.3000
3047369062206	Cont.Xfk-B Sx ( 6 V.Mob.)253607992R	n	3.6900
3047369063306	Cont.Xfk-B Sx ( 4 V.Mob.)253607447R	n	2.7600
3047369071105	Cont.Xfk-B (9 V .Fix) 252160460R	n	3.6100
3047369072205	Cont.Xfk-B Sx ( 6 V.Fix) 252165903R	n	2.9200
3047369073305	Cont.Xfk-B Sx ( 4 Vie Fix)252160886R	n	2.6800
30110653841R2	Pres a Usb/Aux 7 35549165 (R) Ricambi	n	2.9300
301106620R091	P.Usb Only Vers .B 735545987(R)	n	1.7800
301106715R20H	C.A.Sx 334 (Evi C) 735669852 (R)	n	8.7400
301106715R40H	C.A.Dx 334(Cru. +Speed)735669853 (R)	n	7.8700
301106756R30F	C.Anter.Sx 520( Ev+Ph+Voi)735669904	n	10.0200
301106756R50F	C. Anteriore Dx 520 735669924 (R)	n	8.9300
301106784220A	Cv Dx 356 (Cruis Se) (R)	n	8.8800
301106784240A	Cv Dx 356(Cruis E)Silv. (R)	n	8.9300
301106784820AR0	Cv 356 Dx C.+Sl B.Onix 735672847(R)	n	9.4900
301106784R70A	Cv Dx356(Cruise )Silv.735677195 (R)	n	8.8000
301106784R80A	Com.Ant.Dx 356 (Cru.) 735677218 (R)	n	8.9200
301106797410HR0	C.V. A952 Dx ( My20) 156150617 (R)	n	6.7100
301106797RM0E	C.V. A952 Dx 156122838 (R)	n	6.6600
3011068261309R0	C.V.Ant.Sx-Evic +Phone 735687513 (R)	n	9.0400
3011068771205R0	Ssp 334 Sx R.Se D.+Vol.735695225 (R)	n	6.0100
3011068853A02R0	Cv Sx 0F Black/ Black 5802363491 (R)	n	9.1100



3011068854B02R0	Cv Dx 6F(Cru+Sp .Lim.)5802357479 (R)	n	9.2900
30560609400C2	Mini-Rupteur 96 65618480 (L 760) (R)	n	1.9900
30560609444C2	Mini-Rupteur 96 76564280 (L.1039)(R)	n	2.5300
305906650R005	C.R. 330 Con Pa L.Mta 735589726 (R)	n	10.9400
3011068290185	C.R.Posteriore Sx Mp	n	1.4930
3011068290285	C.R.Posteriore Dx Mp	n	1.4930
30110556822A6	Cont.Mob.(R)	n	3.0400
3011068261209	C.V. Ant.Sx-Evic	n	8.4000
3011068290485	C.R.Post.Dx (Con Sls	n	5.4130
3011068290385	C.R.Post.Sx (Con Sls	n	5.3799
3011068290105	C.R.Posteriore Sx Mp	n	1.6138
3011068262209	C.V. Ant.Dx. Cruise+	n	7.3300
3011068851F02	Cv Sx 8F(Ev+Ph.& V.+	n	11.0967
3011068290205	C.R.Posteriore Dx Mp	n	1.6121
301106786620B	C.A.Dx 521(Cru.+Spee	n	8.6800
3011068852B02	Cv Dx 6F(Cruise+Sp.L	n	10.3004
305806550110A	Comandi Radio 139	n	9.0100
3056668361103	Switch Luci Daf (	n	7.5400
3056067650109	Emett.Correc.Mistral	n	1.1400
30110556822B6	Cont.Mob. (R)	n	3.0700
301106786520B	C.A.Sx 521(Evic+Phon	n	9.7100
301106784140A	Cv Sx 356 (Evic+V&P	n	10.0100
3056067651109	Emett.Correc.Mistral	n	1.4400
301106786220B	C.Ant.Dx 521(Cruise+	n	8.4300
3056068060001	Comm.Overture 98147	n	2.6400
3011055670091	Cont.Fis.2V.(R)	n	1.0300
3011056765502	Contatt. Fissa 5 Vi	n	5.2200
301106784210A	Cv Dx 356 (Cruise)Si	n	8.8300
3047363550093	Contatt. Fissa 2521	n	1.5100
3047367060003	Cont.Fissa 5 Vie 2	n	3.1800
30560609433A2	Mini-Rupteur 9675031	n	1.9300
305666707000A	Pres a Usb Charger	n	6.9700
3011060042202	Contatt.3 Vie Mob. D	n	2.2000
3011056664402	Cont.Mob. 5V.Bassa.C	n	5.0900
301106786110B	C.A.Sx 521(Evic)Meta	n	9.2500
301106784160A	Cv Sx 356	n	9.9700
3011067692296	C.R.Al Volante 263	n	7.6400
3011067580090	Cont.Mob.3 Vie 13732	n	2.2700
3056051811597	Interr.(R)V6/S1/E 96	n	0.8900
30110556833A6	Cont.Mob.3V(R)	n	3.4000
301106786120B	C.Ant.Sx 521(Evic+Ph	n	9.4600
30560609477A2	Mini-Rupteur 9801777	n	1.9200
301106784510A	Cv 356 Sx Ev.(Cro/Bl	n	11.9200
3011068859G02	Cv Sx 8F(Ev+Ph.& Voi	n	10.2309
3056067651179	Emett.Correc.Mistral	n	1.4400
3056068060051	Cap.Trappe Carbur.98	n	2.6400
3011065330091	Sensore Frizione 519	n	2.0700
301106784130A	Cv Sx 356 (Evic+P Lc	n	9.9700



3011068850E02	Cv Dx 8 F.(Cruis+Spe	n	9.5037
3011055670071	Cont.Fis.2V.(R)	n	1.0400
3056060944492	Mini-Rupteur 9676564	n	2.5000
3011060041102	Cont.10 Vie Mobile D	n	5.7100
3047363530002	Contatt. Mobile 252	n	1.7900
3011068262409	C.V. Ant.Dx. Cruise+	n	7.4800
3011060052202	Contatt.3 Vie Mob. S	n	2.5800
3011055671191	Cont.Fis.3V.(R)	n	1.0700
3011060051102	Cont.10 Vie Mobile S	n	5.5500
3056668362203	Switch Luci Daf -	n	7.6100
3056060943382	Mini-Rupteur 9675031	n	1.9200
3011068853B02	Cv Sx 2F(Phone & Voi	n	10.4331
3011060082292	Contatt.3 Vie Fis.Dx	n	2.8900
3047367410000	Comm.Ouverture Exter	n	2.1200
3047367050003	Cont.Mob.5 Vie 25216	n	2.9800
3055767250092	Pres a Usb Only V. B	n	2.0500
3011057110003	Cont.F.4 V. 13644700	n	1.3700
3011068854B02	Cv Dx 6F(Cruise+Sp.L	n	10.1915
3011068853F02	Cv Sx 8F(Ev+Ph.& V.+	n	10.9879
301106786510B	Com.Ant.Sx (Black On	n	9.5000
301106784640A	Cv 356 Dx (Cruise)	n	10.7500
3056060941182	Mini-Rupteur 9666298	n	1.6900
3011060282293	Contatt.3 Vie Fis.Sx	n	2.5600
3011068854A02	Cv Dx 0F Nero/Ner	n	3.8953
3056060940092	Mini-Rupteur 9665618	n	1.9900
3056367790100	Pres a C.Play(Usb Onl	n	2.0700
3011068853D02	Cv Sx 6F(Ev+Q.Menu)	n	10.9415
301106786020B	Com.Anter.Dx 521 Gri	n	8.6100
3011068291185	C.R.Posteriore Sx Mp	n	1.7951
3011068291285	C.R.Posteriore Dx Mp	n	1.7951
3011067690096	C.R. Al Volante 263	n	7.4900
3056367790200	Pres a C.Play(Usb Onl	n	2.0700
3011056663302	Cont.Mob.4V.Bassa Co	n	4.6300
3011068852D02	Cv Dx 8F(Cruise+Sp.L	n	10.4232
301106784610A	Cv 356 Dx Cruise (Cr	n	10.7500
301106784230A	Cv Dx 356 (Dummy) Si	n	3.1800
3056668361173	Switch Luci Daf (	n	7.5400
3047363550073	Contatt. Fissa 2521	n	1.5200
3011068460002	C.R. Al Vol.(Nuova 6	n	9.6400
3056060947792	Mini-Rupteur 9801777	n	1.9200
30560609411A2	Mini-Rupteur 9666298	n	1.6900
30560609400A2	Mini-Rupteur 9665618	n	1.9900
3011068771807	Ssp 334 Sx Tappo-Spo	n	4.5100
3011068859E02	Cv Sx 7F(Ev+Phone )	n	10.1829
3011068771307	Ssp 334 Sx Dummy (R	n	1.4100
3011068771507	Ssp 334 Dx Parking	n	4.2900
301106786920B	C.A.Sx 521(Evic+Phon	n	9.7300
3047357931103	Cont.4 Vie Mob. (R)	n	3.2600




3011060281193	Contat.10 Vie Fis.Sx	n	6.0000
3011068851D02	Cv Sx 6F(Ev+Q.Menu)G	n	11.0503
3011046560093	C.M.4V Dx 51724838 I	n	3.6600
3011068853A02	Cv Sx 0F Black/Blu	n	9.0613
3056668366603	Switch Luci Daf	n	7.6100
3011067380001	Comandi R. Iveco Dai	n	7.2500
3056060942292	Mini-Rupteur 9673233	n	2.2000
3011056660002	Contatt. Mobile 2 Vi	n	2.7800
3056067650189	Emett.Correc.Mistral	n	1.1300
3056067651169	Emett.Correc.Mistral	n	1.4300
3011068262609	C.A. Dx 330 Mca (Ver	n	1.7200
3011067270001	Comandi R.Iveco Dail	n	7.2500
3011068261309	C.V. Ant.Sx-Evic+Pho	n	8.4400
3011049001102	Cont.4 Fis. 5188588	n	1.3800
301106784710A	Cv 356 Sx Ev.(Evic+V	n	10.1400
3047357930003	Cont.5 Vie Mob. 2521	n	3.3700
3011060081192	Cont.10 Vie Fissa Dx	n	6.3400
301106798R20F	Engine Start Button	n	3.6500
3056068570095	C.O.V. Semi Bombe' 9	n	0.6200
3011067691196	C.R.Al Volante 636	n	9.8900
3011068262709	C.A. Dx 330 Mca (Spe	n	7.3800
3011046570093	C.M.4 V Sx 51724839	n	3.5900
3011055683376	Cont.Mob. (R)	n	3.3200
3056047500008	Contatt.2 Vie Mob.14	n	1.4300
3056668365503	Switch Luci Daf	n	7.5400
3011068261609	C.V. Ant.Sx 330 Mca	n	8.1900
301106784840A	Cv 356 Dx Cruise+Acc	n	9.0200
305666707007A	Presa Usb Charger	n	6.9700
3011056662202	Contatt.Mobile 5 Vie	n	4.4000
3056047570004	Contacteur Fix 2 148	n	0.7500
3047363530072	Contatt. Mobile 252	n	1.8000
3047357940094	Cont.5 Vie Fix 2521	n	3.5600
3011068771907	Ssp 334 Dx Tappo (R)	n	1.5400
3011068850C02	Cv Dx 7 F.(Cruis+Spe	n	9.4956
3011066700001	C.Radio 637	n	7.2500
301106797120ER0	C.V. A952 Sx Acc	n	5.7700
3011066200091	P.Usb Only Vers.B	n	1.7800
3011055671171	Cont.Fis.3V.(R)	n	1.0800
305806550000A	Comandi Radio 139	n	9.0100
301106784110A	Cv Sx 356 (Evic Lcd)	n	9.6600
3011049000002	Cont.4 Fis.46803272	n	1.3700
3011068771606	Ssp 334 Dx Risc.Sedi	n	5.2000
301106797130ER0	C.V. A949 Sx Acc 156	n	5.8400
3047367410000R0	Comm.Ouverture Exter	n	2.1300
30560609444A2	Mini-Rupteur 9676564	n	2.5100
3011056661102	Contatt. Mobile 4 Vi	n	3.6600
3011067200165	Sens.Analogico Friz.	n	3.0420
30560609411C2	Mini-Rupteur 9666298	n	1.6900



3011067200065	Sensore Analog.Friz.	n	2.3310
3011067200005	Sensore Analog.Friz.	n	2.2686
3011068261409	C.V. Ant.Sx 330 Mca	n	8.1900
3011068771107	Ssp 334 Sx Risc.Sedi	n	5.1600
301106829R205	C.R.Posteriore Dx Mp	n	1.0700
3011068859C02	Cv Sx 8F(Evich) (	n	10.1235
30560609433C2	Mini-Rupteur 9675031	n	1.9300
301106829R105	C.Radio Post. Sx Mp	n	1.0700
3056668362273	Switch Luci Daf -	n	7.6100
301106784620A	Cv 356 Dx (Cruise)	n	10.7900
3011067690096R0	C.R. Al Volante 263	n	9.1900
301106784150A	Cv Sx 356 (R)	n	9.4400
3011068261509	C.V. Ant.Sx-330 Mca	n	8.4400
3011067200105	Sens.Analogico Friz.	n	3.0544
3011068460002R0	C.R. Al Vol.(New 636	n	9.6900
301106784820A	Cv 356 Dx (Cruise)+S	n	8.9200
3011065240002	C.Radio Ducato 250	n	7.0300
3011043510090	Contatt.Mob. 4 Vie 5	n	2.8500
30560609477C2	Mini-Rupteur 9801777	n	1.9200
3011061570000	Sensore Rot. 2Sw (Sr	n	2.5200
301106797360IR0	Cv.A949 Sx C.+Acc+Ha	n	5.9100
301106784630A	Cv 356 Dx (Dummy) (R	n	5.0000
3011065371192	P.Usb/Aux Stand(V.B)	n	2.5900
3011068262109	C.V.Ant.Dx Cruise	n	7.4600
3011061930000	Sensore Rot. 2Sw (Sr	n	2.5200
30560609422B2	Mini-Rupteur 9673233	n	2.2400
301106005RN00	Contatt.3 Vie Mob. S	n	2.5500
30560609422A2	Mini-Rupteur 9673233	n	2.2100
301106784810A	Cv 356 Dx (Cruise)B.	n	8.8700
301106756120IR0	C.Anter.Sx 520(Ev+Ph	n	9.5000
301106797110ER0	C.V. A952 Sx Cc	n	5.6100
301106756520IR0	Com.Anter.Sx 520 73	n	9.6200
301106715120IR0	C.A.Sx 334 (E.+Phone	n	9.0000
3011052220090	Contattiera Mobile 2	n	2.3400
301106756920IR0	C.A.Sx 520 (Ev+Ph+V.	n	9.1300
301106797140ER0	C.V. A949 Sx Acc 156	n	5.5800
301106797330IR0	Cv.A952 Sx C.+Acc+Ha	n	5.7900
3011061570060	Sensore Rot. 2Sw (Sr	n	2.5100
301106784T50A	C.A.356 Sx E.+Voice/	n	10.4500
3011068081104R0	C.R.8 Tasti Avorio 7	n	9.8600
3057061551192	C.R.940 4+4(B.Velvet	n	9.9800
3011068859C02R0	Cv Sx 8F(Evich) 5802	n	10.6433
3011068850C02R0	Cv Dx 7 F. 580238838	n	10.0119
3011068853D02R0	Cv Sx 6F(Ev+Q.M.)B/B	n	11.4613
3011061690000	Sensore Rot. 1Sw (Sr	n	2.3800
301106756010HR0	C.A.Dx 520 Grillz	n	9.1500
301106784R10A	Cv Sx356(Evic Lcd)Ne	n	10.0800
3011052590000	Contattiera Fissa 5	n	0.2100

3056047161108	Contacteur 10 Plo.14	n	6.3200
301106756610IR0	C. Anter.Dx 520 7356	n	7.8700
3011068262209R0	C.V.Ant.Dx.735680973	n	7.3200
3011061970001	Sensore Rot. 2Sw (Sr	n	2.5100
3047357942294	Cont.2 Vie Fix 2521	n	2.5900
3047357932203	Cont.2 Vie Mob.(R) 2	n	2.7000
3047357941194	Cont.4 Vie Fix 2521	n	3.1900
3011056763302	Contatt. Fissa 2 Vi	n	3.0400
3011056764402	Contatt. Fissa 4 Vi	n	4.4900
3011067500003	C.Radio 139 Giappone	n	10.1900
3047341090095	Contacteur 2 Vie 770	n	2.3100
3047350460092	Contac.2/M (R) 8200	n	3.1400
3047350450092	Contac.3/M (R) 8200	n	3.9500
2047341261103	Grup.Corpo-Punt Ale (S)	n	0.3476
2056049240000	Gruppo Fondello Premontato	n	0.1846
2001967100003	Gruppo Corpo Ac. <R	n	0.3778
2002067100002	Gruppo Pistone Ac	n	0.2056
2047341260003	Grup.Corpo-Puntale (	n	0.3452
2047366790001	Gruppo Corpo ( R )	n	0.4108
2056653060000	Gruppo Corpo-Puntale	n	0.4016
2047356600091	Gruppo Cablaggio 4 V	n	1.023
2000669690000	Gruppo Corpo (R)	n	0.5017
2047364810001	Gruppo Fondello	n	0.2615
2056657070000	Gruppo Corpo/Guarniz	n	0.3835
2056049260001	Gruppo Guarnizione+P	n	0.3476
2000667120002	Gruppo Corpo-Contatt	n	0.3962
2000769690000	Gruppo Fondello Prem	n	0.2584
2011065920000	Sensore Semilavorato	n	0.5415
2047342700001	Gruppo Fondello	n	0.1857
2056051532299	Gruppo Cavi (R)	n	0.5406
2056056170003	Capteur Pos.Pedale S	n	0.954
2056653071100	Gruppo Fondello	n	0.2182
2056653070000	Gruppo Fondello	n	0.1829
2047348190009	Capteur De Course (	n	0.5415

**Venditore,**

SC VIMERCATI EAST EUROPE SRL

Constantin Huma



**Acquirente ,**

VIMERCATI SPA

Mauro Pizi





**Allegato 1.2.A**  
**Contratto di acquisto**



## **CONTRATTO D' ACQUISTO**

**No. 1115/31.03.2021**

**Tra**

**Vimercati S.p.A.**, società iscritta presso il Reg. Imp. MI - C.F. e P. Iva IT05938980967, R.E.A. no. 1861504 con sede in Via V. Monti 38, Pero (MI) 20016, rappresentata dall' ing. Mauro Pizi, in qualità di General Manager, in seguito **Venditore**

**E**

**SC Vimercati East Europe Srl**, società registrata nel Registro del Commercio di Bacau al n J04/2165/2007, codice fiscale RO22916476 con sede in Str. Garii 100, Hemeius, Bacau, rappresentata dall' ing. Constantin Huma, in qualità di General Manager, di seguito denominato **Acquirente**

Si conviene e si stipula il presente contratto d'acquisto regolato dai seguenti articoli:

### **Art. 1**

#### **Oggetto del contratto**

Il venditore si è impegnato a vendere e l'acquirente si impegna ad acquistare i prodotti elencati nell'allegato 1 "Lista prodotti", in quantità, ai prezzi e alle condizioni generali di acquisto descritti in questo contratto.

### **Art. 2**

#### **Ordini**

Ordini - parte del presente contratto - saranno pubblicati periodicamente attraverso il sistema informatico AS400 e specifici: n. codice e nome del fornitore, codice e nome di prodotto, prezzo, quantitativo previsto, la consegna, imballaggio e spedizione.

### **Art. 3**

#### **Consegne**

Quando non altrimenti specificato, la consegna si svolgerà presso il venditore (EXW). Le date di consegna saranno quelli indicati negli ordini esecutivi. Documenti di consegna conterrà il no. e data de DDT, no. ordine, codice e descrizione prodotto, quantità e lotto di produzione.

### **Art. 4**

#### **Ricevimento merce**

Ricezione quantitativa e qualitativa della merce sarà in accordo con PO 024 "Qualità dei prodotti forniti" e piani di controllo specifici per ogni prodotto.



**Art. 5**  
**Prezzi**

I prezzi dei prodotti, oggetto del presente contratto, sono dimostrati dalla lista dei prodotti (allegato 1). Fermo restando quanto già stabilito i prezzi dovranno essere adeguati, se necessario, alla fine di ogni trimestre e comunque in accordo tra le parti.

**Art. 6**  
**Condizioni di pagamento**

Le fatture devono essere emesse in euro senza IVA (ai sensi dell'art. 41 DL 331/93).  
I pagamenti saranno effettuati 60 giorni dalla data fattura.

**Art. 7**  
**Durata del contratto**

Il presente contratto entra in vigore alla data della sua sottoscrizione ed annulla e sostituisce ogni altro precedente contratto ed avrà durata annuale. Alla sua scadenza ed sempre che esso non sia stato espressamente risolto il contratto si intenderà tacitamente rinnovato di anno in anno salvo disdetta comunicata per iscritto da una delle parti all'altra con preavviso di non meno 180 giorni dalla data di scadenza.

**Art. 8**  
**Comunicazione / notifica**

Nell'interesse del presente contratto, qualsiasi notifica / comunicazione tra le parti sarà considerata valida solo se verrà inviata all'indirizzo specificato nel presente contratto, per iscritto via posta, mediante lettera raccomandata con avviso di ricevimento o via fax / e-mail alle seguenti coordinate e all'attenzione delle seguenti persone responsabili per l'esecuzione del seguente contratto:

- a) venditore: mauro.pizi @ vimercati.com
- b) acquirente: chuma@vimercatiee.ro

Comunicazioni / notifiche verbali non vengono prese in considerazione da nessuna delle parti meno che non siano registrati in uno dei modi di cui sopra.

**Art. 9**  
**Cessione del contratto**

I diritti ed i obblighi derivanti dal presente contratto non potranno essere ceduti ai terzi .

**Art. 10**  
**Controversi**

In ogni caso di controversia relativa o comunque collegata al presente contratto le parti cercheranno preventivamente di raggiungere un accordo in via amichevole. Se l'accordo non verrà raggiunto in tempi ragionevoli le parti potranno fare ricorso all'Autorità Giudiziaria del Foro di Milano in via esclusiva.





**Art. 11**  
**Forza maggiore**

Forza maggiore esonera le parti, per parziale o totale mancata esecuzione degli obblighi derivanti dal presente contratto. Forza Maggiore si intende un evento indipendente dalla volontà delle parti, imprevedibile e insormontabile, rilasciato dopo la firma del contratto che impedisce alle parti di adempiere ai propri obblighi, in tutto o in parte.

La parte che invoca forza maggiore a l'obbligo di informare l'altra parte per iscritto, fino a 3 giorni dopo l'insorgenza, e la prova di forza maggiore deve essere notificata entro 10 giorni dopo l'insorgenza.

**Art.12**  
**Modifiche del contratto - clausole invalide**

Il presente contratto non potrà essere modificato che per il scritto da rappresentanti autorizzati delle parti. Le eventuali nullità di una o più clausole del presente contratto non incidono sulla validità del contratto nel suo complesso.

**Art.13**  
**Fine**

Questo contratto si conclude nei seguenti casi:

- Le parti concordano di risoluzione di comune accordo,
- Scadenza del contratto,
- In caso di liquidazione, fallimento, revoca dell'autorizzazione funzionamento di uno dei contraenti,
- In caso di forza maggiore dura più di 90 giorni.

Questo contratto è stato redatto in due copie, una per ogni lato.

**Venditore,**

SC VIMERCATI SPA

(Mauro Pizi)



**Acquirente ,**

SC VIMERCATI EAST EUROPE SRL

(Constantin Huma)



**Allegato 1****ELENCO PRODOTTI**

<b>Code</b>	<b>Description</b>	<b>Selling price to VEE</b>
1015015002000	Filo Di Stagno Saldante Diam.1	28.35
1015310501000	Grasso Molyguard Gs 2040	0.021
1015311005200	Grasso "Cg 52 B"	0.105
1015311009600	Grasso Syn-Tech Ns-396-G	0.0284
1015312001000	Grasso "Rhe0Lube 362 Cpt"	0.0651
2000067070004	Fondello	0.0969
2000167050003	Corpo Sovrastampato (Corpo Plastico	0.4043
2000167200005	Corpo	0.204
2000167391104	Corpo Verniciato	0.334
2000167392204	Corpo Verniciato	0.334
2000167471100	Mostrina Dx 940FI	0.5607
2000167500000	Gr.Sx+Cor+Mostr.Sx+T.Tel On+Tel Off	1.7672
2000167610000	Circuito Stampato	0.63
2000167620004	Corpo	0.3601
2000167650007	Corpo Bi-Materiale	0.1208
2000167690000	Fondello Dx	0.1722
2000167980001	Corpo - Body	0.2195
2000168070002	Leva Dx Finita / Finished Right Lev	2.1525
2000168291103	Supporto Sx	0.126
2000168292203	Supporto Dx	0.126
2000168570000	Pressore "R"	0.0515
2000168771104	Body Left	0.2205
2000168772104	Body Ssp Right	0.2205
2000169230104	Corpo Sx ( R )	0.126
2000169230204	Corpo Dx ( R )	0.126
2000169241101	Support Left (R)	0.126
2000169242201	Support Right (R)	0.126
2000169830000	Etichetta Adesiva 8 X 30	0.0536
2000266500000	Gruppo Cavi (R)	4.0579
2000267070001	Circuito Stampato	0.3612
2000267151108	Fondello + Boccola M5	0.1943
2000267152208	Fondello + Boccola M5	0.1943
2000267250000	Etichetta (Presa Car Play)	0.0341
2000267300005	Fondello Sx	0.1313
2000267395504	Tasto Verniciato	0.1995
2000267396604	Tasto Verniciato	0.1995
2000267400000	Fondello 330 U.S.	0.0803
2000267460100	Mostrina / Verniciata	0.4468
2000267471100	Mostrina Sx ( R )	0.5607



### **Allegato 1.3**

#### **Contratto per la prestazione di servizi infragruppo**

# CONTRATTO PER LA PRESTAZIONE DI SERVIZI INFRAGRUPPO

No. 21 del 04.01.2016

## TRA

**Vimercati S.p.A.**, società iscritta presso il Reg. Imp. MI - C.F. e P. Iva IT05938980967, R.E.A. no. 1861504 con sede in Via V. Monti 38, Pero (MI) 20016, rappresentata dall'ing. Mauro Pizi, in qualità di General Manager, in seguito denominata **Fornitore**

## E

**SC Vimercati East Europe Srl**, società registrata nel Registro del Commercio di Bacau al n. J04/2165/2007, codice fiscale RO22916476 con sede in Str. Garii 100, Hemeius, Bacau, rappresentata dall'ing. Constantin Huma, in qualità di General Manager, di seguito denominata **Utilizzatore**

## PREMESSO

- che il Fornitore è una società operante nel settore dell'automotive, interamente dedicata alla progettazione, industrializzazione e produzione di componenti elettromeccanici ed elettronici, di interruttori, moduli, complessivi mecatronici e dispositivi integrati per il mercato dell'auto;
- che il Fornitore dispone di proprio personale interno dotato dei requisiti tecnico-professionali necessari per fornire i servizi oggetto del presente contratto e che possiede inoltre le competenze, la reputazione e i know-how commerciali, le funzioni aziendali e le risorse umane utilizzate nelle attività gestionali del Gruppo e nella commercializzazione dei prodotti;
- che l'Utilizzatore intende fruire dei servizi di supporto e delle funzioni messe a disposizione dal Fornitore per la commercializzazione dei prodotti denominati al allegato n. 1 (di seguito **prodotti**);
- l'Utilizzatore si rende disponibile a pagare secondo quanto concordato nel presente contratto la messa a disposizione di tali servizi e funzioni.

Tutto ciò premesso, si conviene e si stipula quanto segue

## ART. 1 - OGGETTO DEL CONTRATTO

Il fornitore si impegna a mettere a disposizione le risorse necessarie e a fornire i servizi in via continuativa per la commercializzazione dei prodotti, inerenti le seguenti funzioni/attività quali :



## **A) Marketing and Sales**

- analisi e confronto tra le strategie di vendita della Vimercati spa (Fornitore) e i gruppi concorrenti;
- specifica analisi di mercato su prodotti innovativi e nuovi sbocchi;

- definizione di strategie commerciali, in linea con gli obiettivi generali del gruppo e la produzione complessiva di Vimercati East Europe Srl (utilizzatore), in termini di:

- volumi produttivi

- mix di clienti, mercati e modelli;

- stipulazione delle condizioni generali di acquisto pattuite con il cliente finale;

- supporto sistematico nei casi di problematiche relative alla gestione dei listini prezzi e di discordanze nelle rilevazioni contabili;

- contatto diretto con il cliente nei casi di recupero crediti o di segnalazione di discrepanze di prezzo piuttosto che di consegne effettive;

- definizione con il cliente finale delle condizioni contrattuali relative ai termini di consegna della merce;

- implementazione operativa dell'attività di vendita verso clienti e terze parti (stipula di contratti annuali o spot, definizione del volume di vendita per eventuali bonus e premi etc.);

## **B) Qualità**

- assistenza continuativa nella gestione del rapporto con le interfacce del cliente finalizzata alla negoziazione dei possibili contenziosi con il cliente;
- analisi dei ritorni in garanzia;

## **C) EDP & EDI**

- assistenza operativa e sistemistica nell'area EDP dell'utilizzatore che utilizza gli strumenti in proprietà del fornitore per l'elaborazione e il trattamento di tutti i dati gestionali;

- aggiornamento dell'intera messaggistica EDI (electronic data interchange) scambiata con il cliente sia nei casi di installazione di nuovi moduli sia nei casi di aggiornamenti richiesti dal cliente.

Tuttavia, su espressa richiesta dell'Utilizzatore, il Fornitore potrà comunque fornire anche ulteriori servizi diversi da quelli espressamente menzionati a condizione di disporre delle competenze sufficienti per fornire questi servizi.

## **ART. 2 - DURATA DEL CONTRATTO**

Il presente contratto di fornitura di servizi infragruppo avrà efficacia a decorrere dall' 01.01.2016 e avrà durata di un anno (dodici mesi), trascorso il quale sarà automaticamente rinnovato per un altro anno (dodici mesi) e così successivamente, salvo che una delle parti comunichi all'altra disdetta scritta nelle forme di cui al seguente art. 9 con un preavviso di 90 giorni.

## **ART. 3 - CORRISPETTIVI E MODALITA' DI PAGAMENTO**

Per le prestazioni di cui all'art. 1 l'Utilizzatore corrisponderà al Fornitore un corrispettivo annuo pari al 8% dei ricavi totali conseguiti con le vendite dei prodotti ai clienti BMW, KSS, Novem, Eldra, Magna, Nedcar, Rolls Royce, quale riconoscimento del supporto gestionale e tecnico-professionale garantito nella commercializzazione dei prodotti al cliente finale. Enumerazione dei clienti può essere soggetta alle modifiche.

I prodotti venduti al cliente Vimercati Spa non sono soggetti al paragrafo 1

Il corrispettivo sarà determinato e fatturato al termine di ogni mese sulla base delle risultanze contabili relative al mese precedente.

I pagamenti saranno effettuati entro il termine di 60 giorni dalla data di emissione della fattura.

Le fatture saranno emesse in Euro dal Concedente senza applicazione dell'IVA ai sensi dell'art. 7 ter DPR 633/1972.

## **ART. 4 - MODALITA' DI ESECUZIONE**

Il Fornitore si impegna ad eseguire le prestazioni oggetto del presente contratto con organizzazione dei mezzi necessari e con gestione a proprio rischio, in coordinamento costante con l'organo amministrativo dell'Utilizzatore.

Il Fornitore, pur svolgendo l'incarico con diligenza e professionalità, ed impegnandosi ad adottare tutte le necessarie precauzioni per un'attenta valutazione dei documenti, informazioni e dati forniti dall'Utilizzatore, non risponderà della loro completezza, accuratezza ed attendibilità, di cui si ritiene responsabile sin d'ora l'organo amministrativo di quest'ultimo.

## **ART. 5 - RESPONSABILITÀ PER LA MANCATA FORNITURA DEI SERVIZI**

In caso di mancata fornitura, o di fornitura parziale o inesatta dei servizi oggetto del presente contratto o in caso di ritardo nella fornitura degli stessi, il Fornitore sarà responsabile se l'inadempimento anche parziale o il ritardo nella fornitura saranno stati determinati da colpa grave o dolo della medesima o dei propri ausiliari.



#### **ART. 6 – FORZA MAGGIORE**

Eventuali cause di forza maggiore esonerano le parti da responsabilità per la parziale o totale mancata esecuzione degli obblighi derivanti dal presente contratto. Costituiscono cause di forza maggiore il verificarsi di eventi imprevedibili ed indipendenti dalla volontà delle parti, che impediscano alle parti di adempiere ai propri obblighi, in tutto o in parte. La parte che invoca la causa di forza maggiore ha l'obbligo di informare l'altra parte per iscritto entro 3 giorni dal verificarsi dell'evento e di fornire la prova nei successivi 10 giorni dall'evento medesimo che ha reso impossibile in tutto o in parte l'esecuzione del contratto.

#### **ART. 7 – RISOLUZIONE DEL CONTRATTO**

Il contratto può risolversi nei seguenti casi:

- in caso di comune accordo tra le parti;
- in caso di liquidazione, fallimento, revoca di autorizzazione alla fabbricazione o vendita di uno dei contraenti;
- nel caso di forza maggiore se l'evento interruttivo si protrae per più di 90 giorni.

#### **ART. 8 – DIVIETO DI CESSIONE DEL CONTRATTO**

Fornitore e Utilizzatore non potranno cedere il contratto a terzi se non con il consenso scritto dell'altra parte.

#### **ART. 9 – ELEZIONE DI DOMICILIO E COMUNICAZIONI**

Ai fini del presente contratto le parti eleggono domicilio presso le proprie sedi indicate in epigrafe.

Qualsiasi comunicazione tra le parti ai sensi del presente contratto sarà considerata valida solo se verrà inviata a mezzo lettera raccomandata con avviso di ricevimento, a mezzo fax oppure mediante posta elettronica certificata PEC ai seguenti indirizzi ed all'attenzione delle persone indicate, responsabili per l'esecuzione del presente contratto:

a) per il Concedente:

Mauro Pizi

Indirizzo di posta: Via V. Monti n. 38 – 20016 Pero (MI) - Italia

N. Fax: +39 023538485

Indirizzo di posta elettronica: mauro.pizi@vimercati.com

b) per Utilizzatore:

Constantin Huma

Indirizzo di posta: Str. Garli 100, Hemeius, Bacau - Romania



N. Fax: fax +40 234217787

Indirizzo di posta elettronica: chuma@vimercatiee.ro

Ciascuna parte dovrà comunicare tempestivamente all'altra parte l'eventuale modifica degli indirizzi o dei nominativi suddetti, fermo restando che in caso di omessa rettifica le comunicazioni pervenute si intenderanno correttamente ricevute da uno dei suddetti rappresentanti sebbene cessati dalla carica.

#### **ART. 10 - FORO COMPETENTE**

Qualsiasi controversia che dovesse insorgere verrà devoluta alla competenza esclusiva del Foro di Milano.

#### **ART. 11 – CLAUSOLA ARBITRALE**

Tutte le controversie derivanti o connesse con il presente contratto, incluse quelle concernenti l'esistenza, la validità o cessazione del contratto stesso, di valore superiore ad Euro 150.000 saranno devolute ad un collegio arbitrale formato da tre membri e di cui ogni Parte nomina il proprio ed il terzo viene nominato dalle Parti in accordo tra di loro o, in difetto, dal Presidente del Tribunale di Milano.

#### **Art. 12 - EFFICACIA DEL CONTRATTO**

Il presente accordo con i relativi allegati costituisce l'intero contratto ed annulla ogni precedente contratto o qualunque altro contemporaneo accordo orale o scritto intervenuto tra le parti su questa materia. Il presente contratto potrà essere modificato per iscritto da rappresentanti autorizzati delle parti. Qualora alcune disposizioni del presente accordo risultino essere nulle o invalide ai sensi di legge tale fatto non pregiudicherà la validità delle altre disposizioni che rimarranno pienamente valide ed efficaci.

\*\*\*\*\*

Le parti come sopra firmano il presente accordo per mezzo dei loro rappresentanti debitamente autorizzati in duplice copia ciascuna delle quali verrà consegnata e conservata a cura delle parti.

Fornitore

SC VIMERCATI SPA

(Mauro Pizi)



Utilizzatore

SC VIMERCATI EAST EUROPE SRL

(Constantin Huma)







**CONTRATTO PER LA PRESTAZIONE DI SERVIZI INFRAGRUPPO**

**oggetto:**

- erogazione da parte di Vimercati delle attività necessarie a garantire in via continuativa la commercializzazione del prodotto (acquisti, vendite, supporto logistico, supporto qualità, edp/edi per prodotti sottoelencati)

Progetto

PL7  
ruko  
shz  
szf  
f48  
bel35up  
dls  
bemiko  
hkl  
520/334/521/356

**corrispettivo annuo:** 8%

- 8% del fatturato annuo di VEE derivante dalla vendita diretta dei prodotti a Bmw, Kss, Novem, Eldra, Magna Nedcar, Rolls Royce

**durata:** annua, rinnovabile di anno in anno in funzione della durata di vita dei prodotti

SC VIMERCATI SPA  
(Mauro Pizi)



SC VIMERCATI EAST EUROPE SRL  
(Constantin Huma)





**Allegato 1.4.A**

**Contratto di locazione di attrezzature industriali del 03.01.2019**

# **CONTRATTO DI LOCAZIONE DI ATTREZZATURE INDUSTRIALI**

**No. 4 del 03.01.2019**

**TRA**

**Vimercati S.p.A.**, società iscritta presso il Reg. Imp. MI - C.F. e P. Iva IT05938980967, R.E.A. no. 1861504 con sede in Via V. Monti 38, Pero (MI) 20016, rappresentata dall'ing. Mauro Pizi, in qualità di General Manager, in seguito denominata **Locatore**

**E**

**SC Vimercati East Europe Srl**, società registrata nel Registro del Commercio di Bacau al n. J04/2165/2007, codice fiscale RO22916476 con sede in Str. Garii 100, Hemeius, Bacau, rappresentata dall'ing. Constantin Huma, in qualità di General Manager, di seguito denominata **Conduttore**

## **PREMESSO**

- che il Locatore possiede i beni strumentali (di seguito **macchinari** di cui all'allegato n. 2a-2p) necessari al Conduttore per la produzione dei prodotti denominati nell'allegato 1;

- che il Conduttore si rende quindi disponibile a pagare, secondo quanto concordato nel presente contratto, la locazione di tali beni strumentali di proprietà del Locatore.

Tutto ciò premesso, si conviene e si stipula quanto segue

## **ART. 1**


### **Oggetto della Locazione**

Il Locatore si obbliga a concedere in locazione al Conduttore i macchinari elencati e descritti nell'allegato n. 2a-2p al presente contratto.

## **ART. 2**

### **Descrizione dei macchinari**

I macchinari concessi in locazione sono descritti con l'inserimento dei numeri di matricola ed altri dettagli che li identificano specificatamente ed elencati nell'allegato n.2a - 2p.



## **ART. 7**

### **Ordine, consegna, messa in opera**

La consegna ed installazione dei macchinari sono a rischio e a carico del Locatore e sono organizzate dal Locatore per conto del Conduttore secondo le disposizioni da questo impartite per iscritto. Se queste disposizioni non sono state impartite, agisce il Locatore a sua discrezione ma con rischio e spese ancora a suo carico.

## **ART. 8**

### **Uso dei macchinari**

Il Conduttore si obbliga ad usare i macchinari curandone diligentemente la conservazione e la manutenzione con la stretta osservanza delle istruzioni impartite dal fornitore, impegnandosi a non rimuoverlo dai luoghi in cui verrà impiegato e a non apportare, comunque, alcun mutamento alla destinazione ed utilizzazione di esso, senza il previo consenso scritto del Locatore.

Il Conduttore riconosce al Locatore la facoltà di effettuare in ogni momento gli accertamenti ritenuti opportuni e di procedere all'ispezione dei macchinari.

## **ART. 9**

### **Responsabilità per manutenzione, riparazioni e vizi**

Il Conduttore assume a suo carico, la conservazione, la manutenzione e le riparazioni, dei macchinari per tutta la durata del contratto. Il Conduttore assume altresì a suo completo carico qualunque danneggiamento, deterioramento, perdita o sottrazione, anche parziali dei macchinari e si impegna all'adempimento a sua cura e spese di ogni riparazione o sostituzione si rendesse necessaria dando comunicazione dell'evento al Locatore.

## **ART. 10**



### **Luogo e trasferimento del bene locato**

Il Conduttore utilizzerà in modo esclusivo i macchinari nella propria sede di produzione in Romania. Il Conduttore non cambierà tale sede senza previo consenso scritto del Locatore che non potrà rifiutare il trasferimento se non per giusta causa.

## **ART. 11**

### **Clausole risolutive espresse**

L'anticipata risoluzione del presente contratto potrà essere invocata di diritto dal Locatore nel caso in cui il Conduttore si rendesse inadempiente anche parzialmente ad uno qualsiasi dei suoi obblighi, essendo ognuno di essi considerato essenziale, assunti col presente contratto o divenisse insolvente o, comunque, diminuisse le garanzie sulla base delle quali è stata assunta la presente operazione.



## ART. 14

### Clausola Arbitrale

Tutte le controversie derivanti o connesse con il presente contratto, incluse quelle concernenti l'esistenza, la validità o cessazione del contratto stesso, di valore superiore ad Euro 150.000 saranno devolute ad un collegio arbitrale formato da tre membri e di cui ogni Parte nomina il proprio ed il terzo viene nominato dalle Parti in accordo tra di loro o, in difetto, dal Presidente del Tribunale di Milano.

## ART. 15

### Efficacia del contratto

Il presente accordo con i relativi allegati costituisce l'intero contratto ed annulla ogni precedente contratto o qualunque altro contemporaneo accordo orale o scritto intervenuto tra le parti su questa materia. Il presente contratto potrà essere modificato per iscritto da rappresentanti autorizzati delle parti. Qualora alcune disposizioni del presente accordo risultino essere nulle o invalide ai sensi di legge tale fatto non pregiudicherà la validità delle altre disposizioni che rinarrano pienamente valide ed efficaci.



\*\*\*\*\*

Le parti come sopra firmano il presente accordo per mezzo dei loro rappresentanti debitamente autorizzati in duplice copia ciascuna delle quali verrà consegnata e conservata a cura delle parti.

Locatore

SC VIMERCATI SPA

Mauro Pizi



Conduttore

SC VIMERCATI EAST EUROPE SRL

Constantin Huma





**CONTRATTO DI LOCAZIONE DI ATTREZZATURE INDUSTRIALI**

**oggetto:**

- locazione macchinari di proprietà della Vimercati in prestito d'uso presso VEE.

Macchinari utilizzati per la fabbricazione dei seguenti prodotti finiti forniti direttamente da VEE ai clienti finali (BMW, Novem, Eldra, KSS, Magna, Nedcar, Rolls Royce, FCA etc)

Progetto	Valore	Annual Rental (Lease + Non Leased)	
shz	375.000,00	34.174,86	
szf	523.000,00	19.912,80	
f48	180.000,00	27.050,00	
bel35up	968.000,00	137.097,40	
bemiko	284.000,00	24.404,76	
Interr. Aperture Porte I12	49.000,00	9.760,00	
520/334/521/356	654000,00	16.482,00	
Comandi al volante 952	395000,00	66.617,32	
Alfa 952 Engine Start Command	140000,00	23.553,60	
SMS	661000,00	118.016,00	
USB BMW	116000,00	23.137,00	
Levette BMW	279830,00	49.182,00	
Nuovi comandi anteriori Daily e Stralis	8500,00	1.700,00	
Switch d'arret de charge	84000,00	16.730,00	
Modulo interruttori SZF MKL	8600,00	1.724,00	
Commutatore Luci	19000,00	3.760,00	
<b>total</b>	<b>4.744.930,00</b>	<b>573.301,74</b>	<b>573.000,00</b>

**corrispettivo annuo: 573.000 €**

**corrispettivo mensile: 47.750 €**

**durata durata: 5 (cinque) anni for those machines which are not covered under Lease contract**

SC VIMERCATI SPA  
(Mauro Pizi)  
  
  
SpA  
Via V. Monti 38  
20016 Pero (Mi)  
IT05938980967  
ITALY

SC VIMERCATI EAST EUROPE SRL

  
  
SC VIMERCATI EAST EUROPE  
SRL  
Sal. Hernalius  
HEINEUS - BACHAU




PROGETTO SHZ 30 549 6739 xx / 30 549 6796 XX / 30 549 6783 XX (RR)					
MATRICOLA MACCHINA/ATTREZZATURA	PREZZO A NUOVO	Present in Cespiti 31-12-2017	ANNO DI ORDINE/COSTRU ZIONE	ANNO DI CONSEGNA	RENT FOR 2019
922	204.031,00		2013	2013	34174,86
922	13.048,00		2013	2013	
922 per 35 Up	31.095,00	31.095,00	2014	2014	
922 per RR	27.850,00		2015	2015	
ricambi per 922	6.954,90		2015	2015	
MT557/555/556	1.749,00		2013	2013	
MT 0488	26.385,00		2013	2013	
MT 0489	9.100,00		2013	2013	
MT506	7.500,00		2013	2013	
MT505	9.765,00		2013	2013	
MT502/503/504	4.864,40		2013	2013	
989	13.000,00		2014	2014	
A04	11.200,00		2015	2015	
MT557	3.963,00		2013	2013	
MT 444 - MT 445	2.720,00		2013	2013	
MT518 - 519 - 520 - 521	1.200,00		2013	2013	
MT660-661	480,00		2014	2014	
<b>TOTAL SHZ</b>	<b>374905,30</b>				<b>34174,86</b>

valore "a nuovo"

375.000,00

SC VIMERCATI SPA  
(Mauro Pizi)



SC VIMERCATI EAST EUROPE SRL  
(Constantin Huma)



PROGETTO SZF 30 549 6704 XX				
MATRICOLA MACCHINA/ATTREZZATURA	PREZZO A NUOVO	ANNO DI ORDINE/COSTRU ZIONE	ANNO DI CONSEGNA	RENT FOR 2019
950	17.750,00	2014	2015	0
952	15.400,00	2014	2015	
954	14.850,00	2014	2015	
956	23.350,00	2014	2015	
958	14.850,00	2014	2015	
951	17.750,00	2014	2015	
953	15.400,00	2014	2015	
955	14.850,00	2014	2015	
957	23.350,00	2014	2015	
959	14.850,00	2014	2015	
949	247.600,00	2014	2015	
MT662	6.995,00	2014	2014	19.912,80
MT645	8.300,00	2014	2014	
MT 0488	19.685,00	2014	2014	
MT646	8.250,00	2014	2014	
MT505	8.525,00	2013	2013	
Ricambi per 949	6.532,00	2015	2015	
Ricambi per banchi	1.895,00	2015	2015	
A61	30.400,00	2016	2016	
949 (riatt. Per 549/6809)	11.000,00	2016	2016	


TOTAL SZF 521582,00

19.912,80

valore "a nuovo"


523.000,00

SC VIMERCATI SPA  
(Mauro Pizi)



VIMERCATI  
SpA  
Via V. Monti 38  
20016 Pero (Mi)  
IT05938960967  
ITALY

SC VIMERCATI EAST EUROPE SRL  
(Constantin Huma)




Allegato n. 2c/contratto 4/03.01.2019  
2019

PROGETTO F48				
MATRICOLA MACCHINA/ATTREZZATUR A	PREZZO A NUOVO	ANNO DI ORDINE/COSTR UZIONE	ANNO DI CONSEGNA	RENT FOR 2019
908	22.590,00	2014	2015	4.518,00
965	45.000,00	2014	2015	
961	102.000,00	2014	2014	20.400,00
962				
963				
964				
961 Ricambi	1.260,00	2015	2015	252,00
MT/0694	9.400,00	2014	2015	1.880,00
TOTAL F48	180250,00			27.050,00

valore "a nuovo"

180.000,00

SC VIMERCATI SPA  
(Mauro Pizi)



SC VIMERCATI EAST EUROPE SRL  
(Constantin Huma)




PROGETTO BEL 35UP 30 549 6704 XX				
MATRICOLA MACCHINA/ATTREZZATUR A	PREZZO A NUOVO	ANNO DI ORDINE/COSTR UZIONE	ANNO DI CONSEGNA	RENT FOR 2019
970	9.650,00	2014	2015	1.930,00
969	114.050,00	2014	2015	22.810,00
909	18.705,00	2014	2015	3.741,00
910	18.705,00	2014	2015	3.741,00
971	322.200,00	2014	2015	64.440,00
972				
973				
MT/691	25.500,00	2014	2015	5.100,00
MT/692	9.400,00	2014	2015	1.880,00
MT/694	11.700,00	2014	2015	2.340,00
MT/0704-0705	7.644,00	2014	2015	1.528,80
Ricambi per 969	1.630,00	2015	2015	326,00
Ricambi per 971/972/973/908/909/910	6.182,00	2015	2015	1.236,40
MT/864	2.100,00	2015	2015	420,00
965 Ricambi	11.131,00	2015	2015	2.226,20
965 Ricambi National	9.813,00	2015	2015	1.962,60
MT505	8.525,00	2013	2013	1.705,00
A47	40.000,00	2016	2016	8.000,00
MT869	11.250,00	2016	2016	2.250,00
MT868	11.250,00	2016	2016	2.250,00
965	282.000,00	2014	2015	-
965	19.500,00	2014	2015	3.900,00
965	9.700,00	2014	2015	1.940,00
965	3.600,00	2014	2015	720,00
965	3.400,00	2014	2015	680,00
A89	8.800,00	2016	2017	1.760,00
MT965 E A70	1.052,00	2018	2018	210,40
<b>TOTAL 35UP</b>	<b>967.487,00</b>			<b>137.097,40</b>

valore "a nuovo"

968.000,00

SC VIMERCATI SPA  
(Mauro Pizi)




SC VIMERCATI EAST EUROPE SRL  
(Constantin Huma)




Allegato n. 2e/contratto 4/03.01.2019

PROGETTO BEMIKO 30 549 6717 XX				
MATRICOLA MACCHINA/ATTREZZATURA	PREZZO A NUOVO	ANNO DI ORDINE/COSTRU ZIONE	ANNO DI CONSEGNA	RENT FOR 2019
MT458/459/460	4.100,00	2013	2014	820
924/925/926	3.100,00	2014	2014	620
924	45.500,00	2013	2014	
925	26.400,00	2013	2014	
926	68.100,00	2013	2014	
A24	45.500,00	2015	2015	22964,76
A25	45.500,00	2015	2015	
A26	45.500,00	2015	2015	
TOTAL BEMIKO	283700,00			24404,76

valore "a nuovo"

284.000,00

SC VIMERCATI SPA  
(Mauro Pizi)

*Mauro Pizi*



SC VIMERCATI EAST EUROPE SRL  
(Constantin Huma)

*Constantin Huma*







Allegato n. 2f/contratto 4/03.01.2019

PROGETTO Interr. Aperture Porte I12 30 549 6708 00				
MATRICOLA MACCHINA/ATTREZZATURA	PREZZO A NUOVO	ANNO DI ORDINE/COSTRU ZIONE	ANNO DI CONSEGNA	RENT FOR 2019
919	4.800,00	2013	2013	960,00
920	44.000,00	2013	2013	8.800,00
TOTAL ESB ALFA 952	48800,00			9.760,00



valore "a nuovo"

49.000,00

SC VIMERCATI SPA  
(Mauro Pizi)

SC VIMERCATI EAST EUROPE SRL  
(Constantin Huma)

PROGETTO CR ALFA 952 301106797XX				
MATRICOLA MACCHINA/ATTREZZATURA	PREZZO A NUOVO	ANNO DI ORDINE/COSTRU ZIONE	ANNO DI CONSEGNA	RENT FOR 2019
MT0006797	995	2015	2016	199
MT0006798	1500	2015	2016	300
A05	236.000,00	2015	2016	39.704,64
A06			2016	
A07			2016	
A08			2016	
A09			2016	
A10			2016	
A11	157.000,00	2015	2016	26.413,68
A12		2015	2016	
A13		2015	2016	

TOTAL CR ALFA 952	395495,00	66.617,32
-------------------	-----------	-----------

valore "a nuovo" 395.000,00

SC VIMERCATI SPA  
(Mauro Pizi)

*Mauro Pizi*

**VIMERCATI**  
SpA  
Via V. Monti 38  
20016 Pero (MI)  
IT05938980967  
ITALY

SC VIMERCATI EAST EUROPE SRL  
(Constantin Huma)

*Constantin Huma*

SOCIETATEA COMITAT  
2  
VIMERCATI  
EAST EUROPE  
S.R.L.  
Societate cu raspundere  
limitata - Romania



Allegato n. 2h/contratto 4/03.01.2019

PROGETTO ESB ALFA 952 301106798XX				
MATRICOLA MACCHINA/ATTREZZATUR A	PREZZO A NUOVO	ANNO DI ORDINE/COSTR UZIONE	ANNO DI CONSEGNA	RENT FOR 2019
A01	140.000,00	2015	2015	23.553,60
A02		2015	2015	
A03		2015	2015	

TOTAL ESB ALFA 952	140000,00	23553,60
--------------------	-----------	----------

valore "a nuovo" 140.000,00

SC VIMERCATI SPA  
(Mauro Pizi)



SC VIMERCATI EAST EUROPE SRL  
(Constantin Huma)



PROGETTO SMS 301106798XX				
MATRICOLA MACCHINA/ATTREZZATURA	PREZZO A NUOVO	ANNO DI ORDINE/COSTRU ZIONE	ANNO DI CONSEGNA	RENT FOR 2019
A62	162.000,00	2017	2017	34.213,20
A51	406.227,00	2017	2017	65.221,20
MT900680400	26.500,00	2017	2017	5.300,00
MTA00680400	7.000,00	2017	2017	1.400,00
A48	6.435,00	2017	2017	1.287,00
A49	6.435,00	2017	2017	1.287,00
A50	6.630,00	2017	2017	1.326,00
MT0654 - MT 0955	33.500,00	2016	2017	6.700,00
MT0954	6.408,00	2016	2017	1.281,60


TOTAL SMS	661.135,00	118.016,00
-----------	------------	------------

valore "a nuovo" 661.000,00

SC VIMERCATI SPA  
(Mauro Pizi)




SC VIMERCATI EAST EUROPE SRL  
(Constantin Huma)




Allegato n. 2/contratto 4/03.01.2019

PROGETTO USB BMW 30 549 6721 00				
MATRICOLA MACCHINA/ATTREZZATURA	PREZZO A NUOVO	ANNO DI ORDINE/COSTRU ZIONE	ANNO DI CONSEGNA	RENT FOR 2019
898	17.925,00	2012	2012	3.585,00
899	42.975,00	2012	2012	8.595,00
900	46.225,00	2013	2013	9.245,00
Mt 458 459 460 461 462	8.260,00	2013	2013	1.652,00
MT 033	300,00	2013	2013	60,00
TOTAL USB BMW	115685,00			23.137,00

valore "a nuovo"

116.000,00

SC VIMERCATI SPA  
(Mauro Pizi)



SC VIMERCATI EAST EUROPE SRL  
(Constantin Huma)



PROGETTO BMW 30 549 6807 00				
MATRICOLA MACCHINA/ATTREZZATURA	PREZZO A NUOVO	ANNO DI ORDINE/COSTRU ZIONE	ANNO DI CONSEGNA	RENT FOR 2019
A56	21.000,00	2016	2017	36.216,00
A57	43.500,00	2016	2017	
A58	27.500,00	2016	2017	
A59	31.000,00	2016	2017	
A60	69.200,00	2016	2017	
A71	16.900,00	2016	2017	
Installation Charges	5.900,00	2016	2017	
IVA on Total cost of 215000	47.300,00	2016	2017	9.460,00
MT- A58-59-60	17.530,00	2017	2018	3.506,00
TOTAL LEVETTE BMW	279.830,00			49.182,00


valore "a nuovo" 280.000,00

SC VIMERCATI SPA  
(Mauro Pizi)



VIMERCATI  
SpA  
Via V. Monti 38  
20016 Pero (MI)  
IT05938980967  
ITALY

SC VIMERCATI EAST EUROPE SRL  
(Constantin Huma)



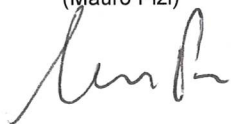

Allegato n. 2/contratto 4/03.01.2019

PROGETTO Nuovi comandi anteriori Daily e Stralis MY 2019 30110/6885				
MATRICOLA MACCHINA/ATTREZZATURA	PREZZO A NUOVO	ANNO DI ORDINE/COSTRU ZIONE	ANNO DI CONSEGNA	RENT FOR 2019
MT- A66 A30 991 939 987	8.500,00	2017	2018	1.700,00
				-
TOTAL	8.500,00			1.700,00

valore "a nuovo"


8.500,00

SC VIMERCATI SPA  
(Mauro Pizi)



VIMERCATI  
SpA  
Via V. Monti 38  
20016 Pero (MI)  
IT05938980967  
ITALY

SC VIMERCATI EAST EUROPE SRL  
(Constantin Huma)




Allegato n. 2m/contratto 4/03.01.2019

PROGETTO Switch d'arret de charge 30 473/6867				
MATRICOLA MACCHINA/ATTREZZATURA	PREZZO A NUOVO	ANNO DI ORDINE/COSTRU ZIONE	ANNO DI CONSEGNA	RENT FOR 2019
A36-A37-A38-A39	83.650,00	2017	2018	16.730,00
				-
TOTAL	83.650,00			16.730,00


valore "a nuovo"

84.000,00

SC VIMERCATI SPA  
(Mauro Pizi)



SC VIMERCATI EAST EUROPE SRL  
(Constantin Huma)




Allegato n. 2n/contratto 4/03.01.2019

PROGETTO Modulo interruttori SZF MKL 30 549/6800 Modulo Interruttori SZF 35up – GKL tasti colorati 1k / 549/6871				
MATRICOLA MACCHINA/ATTREZZATURA	PREZZO A NUOVO	ANNO DI ORDINE/COSTRU ZIONE	ANNO DI CONSEGNA	RENT FOR 2019
A79	6.120,00	2018	2018	1.224,00
MT-79	2.500,00	2018	2018	500,00
TOTAL	8.620,00			1.724,00

valore "a nuovo"

8.600,00

SC VIMERCATI SPA  
(Mauro Pizi)



SC VIMERCATI EAST EUROPE SRL  
(Constantin Huma)








In brief VEE will pay as Rent of machine under this project as follows-

1) 2018- 0	0
2) 2019- €14352	14352
3) 2020 - €55671	55671

Addition Project 110/675	10650	2130
--------------------------	-------	------

SC VIMERCATI SPA  
(Mauro Pizi)



SC VIMERCATI EAST EUROPE SRL  
(Constantin Huma)




PROGETTO Commutatore Luci 30 566/6836				
MATRICOLA MACCHINA/ATTREZZATURA	PREZZO A NUOVO	ANNO DI ORDINE/COSTRU ZIONE	ANNO DI CONSEGNA	RENT FOR 2019
MT-897	6.800,00	2017	2018	1.360,00
895	12.000,00	2017	2018	2.400,00
TOTAL	18.800,00			3.760,00

valore "a nuovo"

19.000,00

SC VIMERCATI SPA  
(Mauro Pizi)



SC VIMERCATI EAST EUROPE SRL  
(Constantin Huma)



**Allegato 1.4.B\_Contratto di locazione di attrezzature industriali  
del 04.01.2021**

## **CONTRATTO DI LOCAZIONE DI ATTREZZATURE INDUSTRIALI**

**No. 9 del 04.01.2021**

### **TRA**

**Vimercati S.p.A.**, società iscritta presso il Reg. Imp. MI - C.F. e P. Iva IT05938980967, R.E.A. no. 1861504 con sede in Via V. Monti 38, Pero (MI) 20016, rappresentata dall'ing. Mauro Pizi, in qualità di General Manager, in seguito denominata **Locatore**

### **E**

**SC Vimercati East Europe Srl**, società registrata nel Registro del Commercio di Bacau al n. J04/2165/2007, codice fiscale RO22916476 con sede in Str. Garii 100, Hemeius, Bacau, rappresentata dall'ing. Constantin Huma, in qualità di General Manager, di seguito denominata **Conduttore**

### **PREMESSO**

- che il Locatore possiede i beni strumentali (di seguito **macchinari** di cui all'allegato n. 2a-2i) necessari al Conduttore per la produzione dei prodotti denominati nell'allegato 1;
- che il Conduttore si rende quindi disponibile a pagare, secondo quanto concordato nel presente contratto, la locazione di tali beni strumentali di proprietà del Locatore.

Tutto ciò premesso, si conviene e si stipula quanto segue

### **ART. 1**

#### **Oggetto della Locazione**

Il Locatore si obbliga a concedere in locazione al Conduttore i macchinari elencati e descritti nell'allegato n. 1 al presente contratto.

### **ART. 2**

#### **Descrizione dei macchinari**

I macchinari concessi in locazione sono descritti con l'inserimento dei numeri di matricola ed altri dettagli che li identificano specificatamente ed elencati negli allegati n.2a - 2i.



### **Garanzie concesse dal Locatore**

#### **ART. 3**

Il Locatore garantisce il pacifico godimento dei macchinari da parte del Conduttore per tutta la durata della locazione e si riserva la facoltà di cedere in qualsiasi tempo, parte o tutti i diritti che gli derivano dal presente contratto. Tale cessione con le relative modalità di esecuzione sarà a cura del Locatore notificata al Conduttore il quale l'accetta senz'altro ora per allora.

Il Locatore ed il Conduttore confermano che non esistono altre garanzie, condizioni, termini o clausole, palesi od occulte con efficacia di legge, al di fuori di quelle previste dal presente contratto. Il Locatore garantisce che i macchinari saranno consegnati al Conduttore in base alle specifiche contenute negli allegati n. 1 e n. 2a-2o. Il Locatore garantisce l'idoneità dei macchinari per le operazioni del Conduttore.

Il Locatore garantisce di avere valido diritto sui macchinari concessi in locazione ai sensi del presente contratto ed il Conduttore accetta i diritti del Locatore sugli stessi e conviene nel tutelare lo stesso contro qualsiasi rivalsa contraria.

#### **ART. 4**

### **Garanzie concesse dal Conduttore**

Il Conduttore non potrà vendere i macchinari per intero o parti di essi, né consentire che i medesimi possano essere gravati, sequestrati o soggetti a pegni, tributo o vendita, senza il previo consenso scritto del Locatore.

#### **ART. 5**

### **Durata**

La durata della locazione rispetto ad ogni singolo macchinario avrà inizio dalla data di 04.01.2021 per un periodo di 12 mesi. Allo spirare del suddetto termine la locazione si intenderà tacitamente prorogata di anno in anno salvo disdetta da comunicarsi nelle forme previste dall'art. 11 entro 90 giorni dalla scadenza del contratto.

#### **ART. 6**

### **Canone di Locazione**

Il corrispettivo determinato è di 177.202 euro annuo fino alla completa copertura del valore "a nuovo" (allegato n.1)

Le fatture saranno emesse dal Locatore mensilmente per un importo di Euro 14.767, pari a un dodicesimo del corrispettivo annuo, senza applicazione dell'IVA ai sensi dell'art. 7 ter DPR 633/1972. I pagamenti saranno effettuati dal Conduttore entro 60 giorni dalla data di emissione della fattura.

Il rispetto dei termini è parte essenziale del presente contratto. Nessuna concessione di dilazione nei pagamenti o nelle altre obbligazioni verrà intesa come una rinunzia tacita del Locatore alle obbligazioni del Conduttore.



## **ART. 7**

### **Ordine, consegna, messa in opera**

La consegna ed installazione dei macchinari sono a rischio e a carico del Locatore e sono organizzate dal Locatore per conto del Conduttore secondo le disposizioni da questo impartite per iscritto. Se queste disposizioni non sono state impartite, agisce il Locatore a sua discrezione ma con rischio e spese ancora a suo carico.

## **ART. 8**

### **Uso dei macchinari**

Il Conduttore si obbliga ad usare i macchinari curandone diligentemente la conservazione e la manutenzione con la stretta osservanza delle istruzioni impartite dal fornitore, impegnandosi a non rimuoverlo dai luoghi in cui verrà impiegato e a non apportare, comunque, alcun mutamento alla destinazione ed utilizzazione di esso, senza il previo consenso scritto del Locatore.

Il Conduttore riconosce al Locatore la facoltà di effettuare in ogni momento gli accertamenti ritenuti opportuni e di procedere all'ispezione dei macchinari.

## **ART. 9**

### **Responsabilità per manutenzione, riparazioni e vizi**

Il Conduttore assume a suo carico, la conservazione, la manutenzione e le riparazioni, dei macchinari per tutta la durata del contratto. Il Conduttore assume altresì a suo completo carico qualunque danneggiamento, deterioramento, perdita o sottrazione, anche parziali dei macchinari e si impegna all'adempimento a sua cura e spese di ogni riparazione o sostituzione si rendesse necessaria dando comunicazione dell'evento al Locatore.

## **ART. 10**

### **Luogo e trasferimento del bene locato**


Il Conduttore utilizzerà in modo esclusivo i macchinari nella propria sede di produzione in Romania. Il Conduttore non cambierà tale sede senza previo consenso scritto del Locatore che non potrà rifiutare il trasferimento se non per giusta causa.

## **ART. 11**

### **Clausole risolutive espresse**

L'anticipata risoluzione del presente contratto potrà essere invocata di diritto dal Locatore nel caso in cui il Conduttore si rendesse inadempiente anche parzialmente ad uno qualsiasi dei suoi obblighi, essendo ognuno di essi considerato essenziale, assunti col presente contratto o divenisse insolvente o, comunque, diminuisse le garanzie sulla base delle quali è stata assunta la presente operazione.

La risoluzione diverrà senz'altro operativa a seguito della comunicazione che a mezzo di lettera raccomandata con avviso di ricevimento o Posta elettronica certificata (PEC) agli indirizzi di cui all'art. 12, sarà data dal Locatore al Conduttore, il quale dovrà



immediatamente mettere a disposizione del Locatore nei luoghi e nei modi indicati i macchinari e gli stampi oggetto del presente contratto.

## **ART. 12**

### **Elezione di domicilio e comunicazioni**

Ai fini del presente contratto le parti eleggono domicilio presso le proprie sedi indicate in epigrafe.

Ogni comunicazione data in relazione al presente contratto sarà ricevuta se inviata per lettera raccomandata con avviso di ricevimento, per fax o mediante posta elettronica certificata (PEC) agli indirizzi di seguito specificati ed all'attenzione delle persone di seguito nominate:

a) per il Locatore:

Mauro Pizi

Indirizzo di posta: Via V. Monti n. 38 – 20016 Pero (MI) - Italia

N. Fax: +39 023538485

Indirizzo di posta elettronica: mauro.pizi@vimercati.com

b) per il Conduttore:

Constantin Huma

Indirizzo di posta: Str. Garli 100, Hemeius, Bacau - Romania

N. Fax: fax +40 234217787

Indirizzo di posta elettronica: chuma@vimercatiee.ro

Ciascuna parte dovrà comunicare tempestivamente all'altra parte l'eventuale modifica degli indirizzi o dei nominativi suddetti, fermo restando che in caso di omessa rettifica le comunicazioni pervenute si intenderanno correttamente ricevute da uno dei suddetti rappresentanti sebbene cessati dalla carica.

## **ART. 13**

### **Foro Convenzionale**

Per ogni controversia derivante dall'interpretazione od esecuzione del presente contratto, sarà competente in via esclusiva il Foro di Milano.



## ART. 14

### Clausola Arbitrale

Tutte le controversie derivanti o connesse con il presente contratto, incluse quelle concernenti l'esistenza, la validità o cessazione del contratto stesso, di valore superiore ad Euro 150.000 saranno devolute ad un collegio arbitrale formato da tre membri e di cui ogni Parte nomina il proprio ed il terzo viene nominato dalle Parti in accordo tra di loro o, in difetto, dal Presidente del Tribunale di Milano.

## ART. 15

### Efficacia del contratto

Il presente accordo con i relativi allegati costituisce l'intero contratto ed annulla ogni precedente contratto o qualunque altro contemporaneo accordo orale o scritto intervenuto tra le parti su questa materia. Il presente contratto potrà essere modificato per iscritto da rappresentanti autorizzati delle parti. Qualora alcune disposizioni del presente accordo risultino essere nulle o invalide ai sensi di legge tale fatto non pregiudicherà la validità delle altre disposizioni che rinarrano pienamente valide ed efficaci.

\*\*\*\*\*

Le parti come sopra firmano il presente accordo per mezzo dei loro rappresentanti debitamente autorizzati in duplice copia ciascuna delle quali verrà consegnata e conservata a cura delle parti.

Locatore

SC VIMERCATI SPA

Mauro Pizi



Conduttore

SC VIMERCATI EAST EUROPE SRL

Constantin Huma





**CONTRATTO DI LOCAZIONE DI ATTREZZATURE INDUSTRIALI**

**oggetto:**

- locazione macchinari di proprietà della Vimercati in prestito d'uso presso VEE.

Macchinari utilizzati per la fabbricazione dei seguenti prodotti finiti forniti direttamente da VEE ai clienti finali (BMW, Novem, Eldra, KSS, Magna, Nedcar, Rolls Royce, FCA etc)

Progetto	Valore	Annual Rental (Lease + Non Leased)
bel 35 up	63.552,00	11.131,20
Interr. Aperture Porte I12	49.000,00	9.760,00
SMS	499000,00	72.932,60
USB BMW	116000,00	23.137,00
Levette BMW	280000,00	49.182,00
Nuovi comandi anteriori Daily e Stralis	8500,00	1.700,00
Switch d'arret de charge	84000,00	16.730,00
Commutatore Luci	19000,00	3.760,00
<b>Total</b>	<b>1.055.500,00</b>	<b>177.201,60</b>

corrispettivo annuo:


**177.202 €**

corrispettivo mensile:

**14.767 €**

durata durata: 5 (cinque) anni for those machines which are not covered under Lease contract

SC VIMERCATI SPA  
(Mauro Pizi)



SC VIMERCATI EAST EUROPE SRL  
(Constantin Huma)




PROGETTO F48									
MATRICOLA MACCHINA/ATTREZZATURA	PREZZO A NUOVO	ANNO DI ORDINE/COSTRU ZIONE	ANNO DI CONSEGNA	RENT FOR 2016	RENT FOR 2017	RENT FOR 2018	RENT FOR 2019	RENT FOR 2020	RENT FOR 2021
908	22.590,00	2014	2015	4.518,00	4.518,00	4.518,00	4.518,00	4.518,00	0,00
961	102.000,00	2014	2014	20.400,00	20.400,00	20.400,00	20.400,00	20.400,00	0,00
962									
963									
964									
961 Ricambi	1.260,00	2015	2015	252,00	252,00	252,00	252,00	252,00	0,00
MT/0694	9.400,00	2014	2015	1.880,00	1.880,00	1.880,00	1.880,00	1.880,00	0,00
TOTAL F48	135250,00			27.050,00	27.050,00	27.050,00	27.050,00	27.050,00	0,00

valore "a nuovo"

SC VIMERCATI SPA  
(Mauro Pizi)



**VIMERCATI**  
SpA  
Via V. Monti 38  
20016 Pero (MI)  
IT05938980967  
ITALY

SC VIMERCATI EAST EUROPE SRL  
(Constantin Huma)






PROGETTO BEL 35UP 30 549 6704 XX									
MATRICOLA MACCHINA/ATTREZZATURA	PREZZO A NUOVO	ANNO DI ORDINE/COSTR UZIONE	ANNO DI CONSEGNA	RENT FOR 2016	RENT FOR 2017	RENT FOR 2018	RENT FOR 2019	RENT FOR 2020	RENT FOR 2021
970	9.850,00	2014	2015	1.930,00	1.930,00	1.930,00	1.930,00	1.930,00	0,00
969	114.050,00	2014	2015	22.810,00	22.810,00	22.810,00	22.810,00	22.810,00	0,00
909	18.705,00	2014	2015	3.741,00	3.741,00	3.741,00	3.741,00	3.741,00	0,00
910	18.705,00	2014	2015	3.741,00	3.741,00	3.741,00	3.741,00	3.741,00	0,00
971	322.200,00	2014	2015	66.440,00	64.440,00	64.440,00	64.440,00	64.440,00	2.000,00
972									
973									
MT/691	25.500,00	2014	2015	5.100,00	5.100,00	5.100,00	5.100,00	5.100,00	0,00
MT/692	9.400,00	2014	2015	1.880,00	1.880,00	1.880,00	1.880,00	1.880,00	0,00
MT/694	11.700,00	2014	2015	2.340,00	2.340,00	2.340,00	2.340,00	2.340,00	0,00
MT/0704-0705	7.644,00	2014	2015	1.528,80	1.528,80	1.528,80	1.528,80	1.528,80	0,00
Ricambi per 969	1.630,00	2015	2015	326,00	326,00	326,00	326,00	326,00	0,00
Ricambi per 971/972/973/908/909/910	6.182,00	2015	2015	1.236,40	1.236,40	1.236,40	1.236,40	1.236,40	0,00
MT/864	2.100,00	2015	2015	420,00	420,00	420,00	420,00	420,00	0,00
965 Ricambi	11.131,00	2015	2015	2.226,20	2.226,20	2.226,20	2.226,20	2.226,20	0,00
965 Ricambi National	9.813,00	2015	2015	1.962,60	1.962,60	1.962,60	1.962,60	1.962,60	0,00
MT505	8.525,00	2013	2013	1.705,00	1.705,00	1.705,00	1.705,00	1.705,00	0,00
A47	40.000,00	2016	2016		8.000,00	8.000,00	8.000,00	8.000,00	8000,00
MT869	11.250,00	2016	2016		2.250,00	2.250,00	2.250,00	2.250,00	2250,00
MT868	11.250,00	2016	2016		2.250,00	2.250,00	2.250,00	2.250,00	2250,00
MT965 E A70	1.052,00	2018	2018				210,40	210,40	631,20
<b>TOTAL 35UP</b>	<b>640.487,00</b>			<b>117.387,00</b>	<b>127.887,00</b>	<b>#####</b>	<b>#####</b>	<b>128.097,40</b>	<b>11131,20</b>

valore "a nuovo"

63.552,00

SC VIMERCATI SPA  
(Mauro Pizi)

SC VIMERCATI EAST EUROPE SRL  
(Constantin Huma)

SC VIMERCATI SPA  
Via V. Monti 38  
20016 Pero (MI)  
IT05938980967  
ITALY







Allegato n. 2c/contratto 9/04.01.2021

PROGETTO Interr. Aperture Porte I12 30 549 6708 00								
MATRICOLA MACCHINA/ATTREZZATURA	PREZZO A NUOVO	ANNO DI ORDINE/COSTRU ZIONE	ANNO DI CONSEGNA	RENT FOR 2017	RENT FOR 2018	RENT FOR 2019	RENT FOR 2020	RENT FOR 2021
919	4.800,00	2013	2013	960,00	960,00	960,00	960,00	960,00
920	44.000,00	2013	2013	8.800,00	8.800,00	8.800,00	8.800,00	8.800,00
TOTAL I12	48800,00			9.760,00	9.760,00	9.760,00	9.760,00	9.760,00

valore "a nuovo"

49.000,00

SC VIMERCATI SPA  
(Mauro Pizi)

**VIMERCATI**  
SpA  
Via V. Monti 38  
20016 Pero (MI)  
IT05938980967  
ITALY

SC VIMERCATI EAST EUROPE SRL  
(Constantin Huma)





PROGETTO SMS 301106798XX								
MATRICOLA MACCHINA/ATTREZZATURA	PREZZO A NUOVO	ANNO DI ORDINE/COSTRU ZIONE	ANNO DI CONSEGNA	RENT FOR 2017	RENT FOR 2018	RENT FOR 2019	RENT FOR 2020	RENT FOR 2021
A51	406.227,00	2017	2017	65.221,20	65.221,20	65.221,20	65.221,20	54.351,00
MT900680400	26.500,00	2017	2017	5.300,00	5.300,00	5.300,00	5.300,00	5.300,00
MTA00680400	7.000,00	2017	2017	1.400,00	1.400,00	1.400,00	1.400,00	1.400,00
A48	6.435,00	2017	2017	1.287,00	1.287,00	1.287,00	1.287,00	1.287,00
A49	6.435,00	2017	2017	1.287,00	1.287,00	1.287,00	1.287,00	1.287,00
A50	6.630,00	2017	2017	1.326,00	1.326,00	1.326,00	1.326,00	1.326,00
MT0654 - MT 0955	33.500,00	2016	2017	6.700,00	6.700,00	6.700,00	6.700,00	6.700,00
MT0954	6.408,00	2016	2017	1.281,60	1.281,60	1.281,60	1.281,60	1.281,60
<b>TOTAL SMS</b>	<b>499.135,00</b>			<b>83.802,80</b>	<b>83.802,80</b>	<b>83.802,80</b>	<b>83.802,80</b>	<b>72.932,60</b>
<b>valore "a nuovo"</b>	<b>499.000,00</b>							

SC VIMERCATI SPA  
(Mauro Pizi)

VIMERCATI  
SpA  
Via V. Monti 38  
20016 Pero (MI)  
IT05938980967  
ITALY

SC VIMERCATI EAST EUROPE SRL  
(Constantin Huma)





PROGETTO USB BMW 30 549 6721 00								
MATRICOLA MACCHINA/ATTREZZATURA	PREZZO A NUOVO	ANNO DI ORDINE/COSTRU ZIONE	ANNO DI CONSEGNA	RENT FOR 2017	RENT FOR 2018	RENT FOR 2019	RENT FOR 2020	RENT FOR 2021
898	17.925,00	2012	2012	3.585,00	3.585,00	3.585,00	3.585,00	3.585,00
899	42.975,00	2012	2012	8.595,00	8.595,00	8.595,00	8.595,00	8.595,00
900	46.225,00	2013	2013	9.245,00	9.245,00	9.245,00	9.245,00	9.245,00
Mt 458 459 460 461 462	8.260,00	2013	2013	1.652,00	1.652,00	1.652,00	1.652,00	1.652,00
MT 033	300,00	2013	2013	60,00	60,00	60,00	60,00	60,00
<b>TOTAL USB BMW</b>	<b>115685,00</b>			<b>23.137,00</b>	<b>23.137,00</b>	<b>23.137,00</b>	<b>23.137,00</b>	<b>23.137,00</b>

valore "a nuovo" **116.000,00**

SC VIMERCATI SPA  
(Mauro Pizi)



SC VIMERCATI EAST EUROPE SRL  
(Constantin Huma)







PROGETTO BMW 30 549 6807 00									
MATRICOLA MACCHINA/ATTREZZATURA	PREZZO A NUOVO	ANNO DI ORDINE/COSTRU ZIONE	ANNO DI CONSEGNA		RENT FOR 2018	RENT FOR 2019	RENT FOR 2020	RENT FOR 2021	RENT FOR 2022
A56	21.000,00	2016	2017		36.216,00	36.216,00	36.216,00	36.216,00	12.072,00
A57	43.500,00	2016	2017						
A58	27.500,00	2016	2017						
A59	31.000,00	2016	2017						
A60	69.200,00	2016	2017						
A71	16.900,00	2016	2017						
Installation Charges	5.900,00	2016	2017						
IVA on Total cost of 215000	47.300,00	2016	2017		9.460,00	9.460,00	9.460,00	9.460,00	9.460,00
MT- A58-59-60	17.530,00	2017	2018			3.506,00	3.506,00	3.506,00	3.506,00
<b>TOTAL LEVETTE BMW</b>	<b>279.830,00</b>			-	<b>45.676,00</b>	<b>49.182,00</b>	<b>49.182,00</b>	<b>49.182,00</b>	<b>25.038,00</b>

valore "a nuovo" 280.000,00

SC VIMERCATI SPA  
(Mauro Pizi)

VIMERCATI  
SpA  
Via V. Monti 38  
20016 Pero (MI)  
IT05938980967  
ITALY

SC VIMERCATI EAST EUROPE SRL  
(Constantin Huma)

2  
SOCIETATEA COMERCIALA  
VIMERCATI  
EAST EUROPE  
S.R.L.  
Sat Hemeius  
MEIUS - BACAU



PROGETTO Nuovi comandi anteriori Daily e Stralis MY 2019 30110/6885										
MATRICOLA MACCHINA/ATTREZZATURA	PREZZO A NUOVO	ANNO DI ORDINE/COSTRU ZIONE	ANNO DI CONSEGNA		RENT FOR 2018	RENT FOR 2019	RENT FOR 2020	RENT FOR 2021	RENT FOR 2022	RENT FOR 2023
MT- A66 A30 991 939 987	8.500,00	2017	2018			1.700,00	1.700,00	1.700,00	1.700,00	1.700,00
					-	-	-	-	-	-
TOTAL	8.500,00			#	-	1.700,00	1.700,00	1.700,00	1.700,00	1.700,00

valore "a nuovo" 8.500,00

SC VIMERCATI SPA  
(Mauro Pizi)



**VIMERCATI**  
SpA  
Via V. Monti 38  
20016 Pero (MI)  
IT05938980967  
ITALY

SC VIMERCATI EAST EUROPE SRL  
(Constantin Huma)







Allegato n. 2h/contratto 9/04.01.2021

PROGETTO Switch d'arret de charge 30 473/6867							
MATRICOLA MACCHINA/ATTREZZATURA	PREZZO A NUOVO	ANNO DI ORDINE/COSTRU ZIONE	ANNO DI CONSEGNA	RENT FOR 2018	RENT FOR 2019	RENT FOR 2020	RENT FOR 2021
A36-A37-A38-A39	83.650,00	2017	2018		16.730,00	16.730,00	16.730,00
				-	-	-	-
TOTAL	83.650,00			-	16.730,00	16.730,00	16.730,00

valore "a nuovo"

84.000,00

SC VIMERCATI SPA  
(Mauro Pizi)

  
  
VIMERCATI  
SpA  
Via V. Monti 38  
20016 Pero (MI)  
IT05938980967  
ITALY

SC VIMERCATI EAST EUROPE SRL  
(Constantin Huma)

  
  
SOCIETATEA COMERCIALA  
2  
VIMERCATI  
EAST EUROPE  
S.R.L.  
Sat Hemelus  
MEIUS - BACAU



Allegato n. 2i/contratto 9/04.01.2021

PROGETTO Commutatore Luci 30 566/6836							
MATRICOLA MACCHINA/ATTREZZATURA	PREZZO A NUOVO	ANNO DI ORDINE/COSTRU ZIONE	ANNO DI CONSEGNA	RENT FOR 2018	RENT FOR 2019	RENT FOR 2020	RENT FOR 2021
MT-897	6.800,00	2017	2018		1.360,00	1.360,00	1.360,00
895	12.000,00	2017	2018		2.400,00	2.400,00	2.400,00
TOTAL	18.800,00			-	3.760,00	3.760,00	3.760,00

valore "a nuovo"

19.000,00

SC VIMERCATI SPA  
(Mauro Pizi)



SC VIMERCATI EAST EUROPE SRL  
(Constantin Huma)







**Allegato 1.5.A**  
**Contratto di Know-how del 03.01.2019**

# CONTRATTO DI KNOW-HOW

No. 3 del 03.01.2019

## TRA

**Vimercati S.p.A.**, società iscritta presso il Reg. Imp. MI - C.F. e P. Iva IT05938980967, R.E.A. no. 1861504 con sede in Via V. Monti 38, Pero (MI) 20016, rappresentata dall' ing. Mauro Pizi, in qualità di General Manager, in seguito denominata **Concedente**

## E

**SC Vimercati East Europe Srl**, società registrata nel Registro del Commercio di Bacau al n. J04/2165/2007, codice fiscale RO22916476 con sede in Str. Garii 100, Hemeius, Bacau, rappresentata dall' ing. Constantin Huma, in qualità di General Manager, di seguito denominata **Licenziatario**

## PREMESSO

- che il Concedente è una società operante nel settore dell'automotive, interamente dedicata alla progettazione, industrializzazione e produzione di componenti elettromeccanici ed elettronici, di interruttori, moduli, complessivi mecatronici e dispositivi integrati per il mercato dell'auto;
- che il Concedente possiede le capacità tecniche ed il know-how necessari per la progettazione e realizzazione di nuovi componenti, nonché la tecnologia industriale e le conoscenze tecniche necessarie alla produzione;

Tutto ciò premesso, si conviene e si stipula quanto segue

## Art. 1

### Oggetto del contratto

Il Concedente concede al Licenziatario la licenza per la produzione dei prodotti di cui all'allegato 1, la progettazione e ingegnerizzazione dei quali è stata interamente opera del Concedente.

Il Concedente si impegna a trasmettere al licenziatario tutte le conoscenze (dati, informazioni, documenti, esperienze, competenze) necessarie per la produzione dei summenzionati prodotti.

Al fine di fornire l'assistenza tecnica necessaria, il Concedente si impegna ad istruire il personale della licenziataria ed a fornire i materiali e le attrezzature adeguate. Se il Concedente acquisisce successivamente un brevetto per il know-how oggetto del presente accordo, egli non potrà opporre il diritto di brevetto al Licenziatario.



## Art. 2

### Durata del contratto

Il presente contratto, che annulla e sostituisce ogni altro contratto anteriore, entra in vigore al momento della sottoscrizione e avrà la durata di dodici mesi a far data dalla stipula.

Il contratto verrà tacitamente rinnovato alla scadenza, di anno in anno per uguale periodo, salvo disdetta da comunicarsi all'altra parte con un preavviso di 90 giorni prima della scadenza.

Al termine della durata contrattuale il Licenziatario cesserà immediatamente di fabbricare i prodotti oggetto.

Il Licenziatario ha tuttavia il diritto di dare esecuzione, anche dopo la cessazione del contratto di licenza, ai contratti conclusi prima di tale cessazione con i propri clienti e potrà esaurire le scorte giacenti in magazzino al momento della cessazione del contratto entro un massimo di sei mesi.

## Art. 3

### Prezzo e modalità di pagamento

Il Licenziatario dovrà corrispondere al Concedente in cambio della licenza di produzione e del know-how un corrispettivo annuo di 488.000 euro (cioè un corrispettivo mensile di 40.667 euro) quale riconoscimento delle conoscenze tecnologiche contenute nei prodotti stessi e trasferite dal Concedente per la loro produzione.

Il corrispettivo sarà fatturato ogni fine mese, ed i pagamenti saranno effettuati entro il termine di 60 giorni dalla data di emissione della fattura.

Le fatture saranno emesse in Euro dal Concedente senza applicazione dell'IVA ai sensi dell'art. 7 ter DPR 633/1972.

Il suddetto corrispettivo dovrà essere corrisposto anche qualora il know how diventasse di dominio pubblico per fatto non imputabile al Concedente, fermo restando il diritto del Concedente di agire per il risarcimento dei maggiori danni subiti qualora la divulgazione sia avvenuta per fatto del Licenziatario.

## Art. 4

### Obblighi del Concedente

Il Concedente si obbliga a fornire al Licenziatario tutte le conoscenze tecniche necessarie, assicurando l'assistenza tecnica al Licenziatario per tutta la durata del contratto mediante l'invio del personale specializzato ad assicurare le competenze necessarie per lo svolgimento dell'attività.

## **Art. 5**

### **Obblighi del Licenziatario**

Il Licenziatario non è autorizzato a concedere sub-licenze, senza previo consenso scritto del Concedente.

Il Licenziatario si prende carico di tutte le spese sostenute in occasione delle visite del personale specializzato, per assistenza tecnica.

## **Art. 6**

### **Riservatezza**

Il Licenziatario si impegna a considerare come strettamente confidenziali tutti i documenti e le informazioni (know-how) comunicategli e ciò anche dopo la fine del contratto.

Il Licenziatario si obbliga a prendere ogni necessaria precauzione al fine di salvaguardare il segreto. In particolare egli imporrà tale obbligo ai suoi collaboratori vietando loro ogni uso abusivo delle informazioni ricevute.

Le parti si impegnano a non acquisire alcun interesse, diretto o per interposta persona in aziende che possano utilizzare i documenti e le informazioni oggetto del presente contratto o che possano far concorrenza ai prodotti sotto licenza.

## **Art. 7**

### **Responsabilità**

Il Licenziatario sarà esclusivo responsabile nei confronti dei terzi di tutti i danni eventualmente derivanti dalla fabbricazione, dalla vendita e dall'uso di prodotti da lui fabbricati e venduti utilizzando know how oggetto di questo contratto. Egli si impegna pertanto a rivalere il Concedente da ogni domanda, azione o pretesa risarcitoria di terzi dipendente da tali fatti.

Il Licenziatario informerà il Concedente qualora sia fatto oggetto di un'azione di contraffazione, dandogli altresì la possibilità di intervenire nel processo.

Le parti concorderanno i provvedimenti necessari per impedire atti di imitazione servile da parte di terzi.

In particolare le parti si presteranno reciprocamente assistenza necessaria per perseguire eventuali imitatori in base alle norme sulla concorrenza sleale del Paese del licenziatario.

## **Art. 8**

### **Forza maggiore**

Eventuali cause di forza maggiore esonerano le parti da responsabilità per la parziale o totale mancata esecuzione degli obblighi derivanti dal presente



contratto. Costituiscono cause di forza maggiore il verificarsi di eventi imprevedibili ed indipendenti dalla volontà delle parti, che impediscano alle parti di adempiere ai propri obblighi, in tutto o in parte. La parte che invoca la causa di forza maggiore ha l'obbligo di informare l'altra parte per iscritto entro 3 giorni dal verificarsi dell'evento e di fornire la prova nei successivi 10 giorni dall'evento medesimo che ha reso impossibile in tutto o in parte l'esecuzione del contratto.

#### **Art. 9**

#### **Risoluzione del contratto**

Il contratto può risolversi nei seguenti casi:

- in caso di comune accordo tra le parti;
- in caso di liquidazione, fallimento, revoca di autorizzazione alla fabbricazione o vendita di uno dei contraenti;
- nel caso di forza maggiore se l'evento interruttivo si protrae per più di 90 giorni.

#### **Art. 10**

#### **Elezione di domicilio e comunicazioni**

Ai fini del presente contratto le parti eleggono domicilio presso le proprie sedi indicate in epigrafe.  
Qualsiasi comunicazione tra le parti ai sensi del presente contratto sarà considerata valida solo se verrà inviata a mezzo lettera raccomandata con avviso di ricevimento, a mezzo fax oppure mediante posta elettronica certificata PEC ai seguenti indirizzi ed all'attenzione delle persone indicate, responsabili per l'esecuzione del presente contratto:

a) per il Concedente:

Mauro Pizi

Indirizzo di posta: Via V. Monti n. 38 – 20016 Pero (MI) - Italia

N. Fax: +39 023538485

Indirizzo di posta elettronica: mauro.pizi@vimercati.com

b) per il Licenziatario:

Constantin Huma

Indirizzo di posta: Str. Garli 100, Hemeius, Bacau - Romania

N. Fax: +40 234217787

Indirizzo di posta elettronica: chuma@vimercatiee.ro

Ciascuna parte dovrà comunicare tempestivamente all'altra parte l'eventuale modifica degli indirizzi o dei nominativi suddetti, fermo restando che in caso di omessa rettifica le comunicazioni pervenute si intenderanno correttamente ricevute da uno dei suddetti rappresentanti sebbene cessati dalla carica.

#### **Art. 11**

#### **Foro competente**

Per ogni controversia derivante dall'interpretazione od esecuzione del presente contratto, sarà competente in via esclusiva il Foro di Milano.

#### **Art. 12**

#### **Clausola Arbitrale**

Tutte le controversie derivanti o connesse con il presente contratto, incluse quelle concernenti l'esistenza, la validità o cessazione del contratto stesso, di valore superiore ad Euro 150.000 saranno devolute ad un collegio arbitrale formato da tre membri e di cui ogni parte nomina il proprio ed il terzo viene nominato dalle parti in accordo tra di loro o, in difetto, dal Presidente del Tribunale di Milano.

Il procedimento arbitrale si svolgerà secondo le norme previste dal codice di procedura civile italiano. Gli arbitri decideranno secondo diritto.

#### **Art. 13**

#### **Efficacia del contratto**

Il presente accordo con i relativi allegati costituisce l'intero contratto ed annulla ogni precedente contratto o qualunque altro contemporaneo accordo orale o scritto intervenuto tra le parti su questa materia. Il presente contratto potrà essere modificato per iscritto da rappresentanti autorizzati delle parti. Qualora alcune disposizioni del presente accordo risultino essere nulle o invalide ai sensi di legge tale fatto non pregiudicherà la validità delle altre disposizioni che rinarrano pienamente valide ed efficaci.



\*\*\*\*\*

Le parti come sopra firmano il presente accordo per mezzo dei loro rappresentanti debitamente autorizzati in duplice copia ciascuna delle quali verrà consegnata e conservata a cura delle parti.

Concedente

SC VIMERCATI SPA

Mauro Pizi



Licenziatario

SC VIMERCATI EAST EUROPE SRL

Constantin Huma







**CONTRATTO DI KNOW-HOW**

**oggetto:**

- licenza di fabbricazione dei prodotti finiti sottoelencati  
forniti direttamente da VEE al cliente finale
- la licenza viene concessa a fronte delle attività di progettazione e di ingegnerizzazione sostenute da Vimercati per sviluppare i prodotti


Progetto	costi sviluppo	
shz	202.860,00	
SHZ RR6 Rolls Royce	6.600,00	
szf	121.835,00	
f48	36.155,00	
bel35up	80.895,00	
dls	226.675,00	
bemiko	305.960,00	
Interr. Aperture Porte I12	95.285,00	
520/334/521/356	201.390,00	
Comandi al volante 952	31.350,00	
Alfa 952 Engine Start Command	67.745,00	
330MCA Comandi al volante	49.398,25	
Comandi Radio Posteriori MP	162.739,58	
Mostrine luci BEL 35UP MKL G01	49.395,00	
Leva aggiuntiva per il volante	59.002,00	
HKL / CL	15.015,00	
Switch d'arret de charge	84.473,92	
Poigné/switch pour R4S ph2 (Twingo)	354.123,09	
Backdoor Command	206.493,00	
Comandi Volante 312MCA	84.787,61	
<b>total</b>	<b>2.442.177,46</b>	2.440.000,00

**corrispettivo annuo: 488.000 €**


**corrispettivo mensile: 40.667 €**

**durata: 5 (cinque) anni**

SC VIMERCATI SPA  
(Mauro Pizi)




SC VIMERCATI EAST EUROPE SRL  
(Constantin Huma)




**New projects highlighted in Green**

**Allegato 1.5.B**

**Contratto di Know-how del 04.01.2021**

# CONTRATTO DI KNOW-HOW

No. 10 del 04.01.2021

## TRA

**Vimercati S.p.A.**, società iscritta presso il Reg. Imp. MI - C.F. e P. Iva IT05938980967, R.E.A. no. 1861504 con sede in Via V. Monti 38, Pero (MI) 20016, rappresentata dall'ing. Mauro Pizi, in qualità di General Manager, in seguito denominata **Concedente**

## E

**SC Vimercati East Europe Srl**, società registrata nel Registro del Commercio di Bacau al n. J04/2165/2007, codice fiscale RO22916476 con sede in Str. Garii 100, Hemeius, Bacau, rappresentata dall'ing. Constantin Huma, in qualità di General Manager, di seguito denominata **Licenziatario**

## PREMESSO

- che il Concedente è una società operante nel settore dell'automotive, interamente dedicata alla progettazione, industrializzazione e produzione di componenti elettromeccanici ed elettronici, di interruttori, moduli, complessivi mecatronici e dispositivi integrati per il mercato dell'auto;
- che il Concedente possiede le capacità tecniche ed il know-how necessari per la progettazione e realizzazione di nuovi componenti, nonché la tecnologia industriale e le conoscenze tecniche necessarie alla produzione;

Tutto ciò premesso, si conviene e si stipula quanto segue

## Art. 1

### Oggetto del contratto

Il Concedente concede al Licenziatario la licenza per la produzione dei prodotti di cui all'allegato 1, la progettazione e ingegnerizzazione dei quali è stata interamente opera del Concedente.

Il Concedente si impegna a trasmettere al licenziatario tutte le conoscenze (dati, informazioni, documenti, esperienze, competenze) necessarie per la produzione dei summenzionati prodotti.

Al fine di fornire l'assistenza tecnica necessaria, il Concedente si impegna ad istruire il personale della licenziataria ed a fornire i materiali e le attrezzature adeguate. Se il Concedente acquisisce successivamente un brevetto per il know-how oggetto del presente accordo, egli non potrà opporre il diritto di brevetto al Licenziatario.



## Art. 2

### Durata del contratto

Il presente contratto, che annulla e sostituisce ogni altro contratto anteriore, entra in vigore al momento della sottoscrizione e avrà la durata di dodici mesi a far data dalla stipula.

Il contratto verrà tacitamente rinnovato alla scadenza, di anno in anno per uguale periodo, salvo disdetta da comunicarsi all'altra parte con un preavviso di 90 giorni prima della scadenza.

Al termine della durata contrattuale il Licenziatario cesserà immediatamente di fabbricare i prodotti oggetto.

Il Licenziatario ha tuttavia il diritto di dare esecuzione, anche dopo la cessazione del contratto di licenza, ai contratti conclusi prima di tale cessazione con i propri clienti e potrà esaurire le scorte giacenti in magazzino al momento della cessazione del contratto entro un massimo di sei mesi.

## Art. 3

### Prezzo e modalità di pagamento

Il Licenziatario dovrà corrispondere al Concedente in cambio della licenza di produzione e del know-how un corrispettivo annuo di 963.360 euro (cioè un corrispettivo mensile di 80.280 euro) quale riconoscimento delle conoscenze tecnologiche contenute nei prodotti stessi e trasferite dal Concedente per la loro produzione.

Il corrispettivo sarà fatturato ogni fine mese, ed i pagamenti saranno effettuati entro il termine di 60 giorni dalla data di emissione della fattura.

Le fatture saranno emesse in Euro dal Concedente senza applicazione dell'IVA ai sensi dell'art. 7 ter DPR 633/1972.

Il suddetto corrispettivo dovrà essere corrisposto anche qualora il know how diventasse di dominio pubblico per fatto non imputabile al Concedente, fermo restando il diritto del Concedente di agire per il risarcimento dei maggiori danni subiti qualora la divulgazione sia avvenuta per fatto del Licenziatario.

## Art. 4

### Obblighi del Concedente

Il Concedente si obbliga a fornire al Licenziatario tutte le conoscenze tecniche necessarie, assicurando l'assistenza tecnica al Licenziatario per tutta la durata del contratto mediante l'invio del personale specializzato ad assicurare le competenze necessarie per lo svolgimento dell'attività.



## **Art. 5**

### **Obblighi del Licenziatario**

Il Licenziatario non è autorizzato a concedere sub-licenze, senza previo consenso scritto del Concedente.

Il Licenziatario si prende carico di tutte le spese sostenute in occasione delle visite del personale specializzato, per assistenza tecnica.

## **Art. 6**

### **Riservatezza**

Il Licenziatario si impegna a considerare come strettamente confidenziali tutti i documenti e le informazioni (know-how) comunicategli e ciò anche dopo la fine del contratto.

Il Licenziatario si obbliga a prendere ogni necessaria precauzione al fine di salvaguardare il segreto. In particolare egli imporrà tale obbligo ai suoi collaboratori vietando loro ogni uso abusivo delle informazioni ricevute.

Le parti si impegnano a non acquisire alcun interesse, diretto o per interposta persona in aziende che possano utilizzare i documenti e le informazioni oggetto del presente contratto o che possano far concorrenza ai prodotti sotto licenza.

## **Art. 7**

### **Responsabilità**

Il Licenziatario sarà esclusivo responsabile nei confronti dei terzi di tutti i danni eventualmente derivanti dalla fabbricazione, dalla vendita e dall'uso di prodotti da lui fabbricati e venduti utilizzando know how oggetto di questo contratto. Egli si impegna pertanto a rivalere il Concedente da ogni domanda, azione o pretesa risarcitoria di terzi dipendente da tali fatti.

Il Licenziatario informerà il Concedente qualora sia fatto oggetto di un'azione di contraffazione, dandogli altresì la possibilità di intervenire nel processo.

Le parti concorderanno i provvedimenti necessari per impedire atti di imitazione servile da parte di terzi.

In particolare le parti si presteranno reciprocamente assistenza necessaria per perseguire eventuali imitatori in base alle norme sulla concorrenza sleale del Paese del licenziatario.

## **Art. 8**

### **Forza maggiore**

Eventuali cause di forza maggiore esonerano le parti da responsabilità per la parziale o totale mancata esecuzione degli obblighi derivanti dal presente



contratto. Costituiscono cause di forza maggiore il verificarsi di eventi imprevedibili ed indipendenti dalla volontà delle parti, che impediscano alle parti di adempiere ai propri obblighi, in tutto o in parte. La parte che invoca la causa di forza maggiore ha l'obbligo di informare l'altra parte per iscritto entro 3 giorni dal verificarsi dell'evento e di fornire la prova nei successivi 10 giorni dall'evento medesimo che ha reso impossibile in tutto o in parte l'esecuzione del contratto.

#### **Art. 9**

#### **Risoluzione del contratto**

Il contratto può risolversi nei seguenti casi:

- in caso di comune accordo tra le parti;
- in caso di liquidazione, fallimento, revoca di autorizzazione alla fabbricazione o vendita di uno dei contraenti;
- nel caso di forza maggiore se l'evento interruttivo si protrae per più di 90 giorni.

#### **Art. 10**

#### **Elezione di domicilio e comunicazioni**

Ai fini del presente contratto le parti eleggono domicilio presso le proprie sedi indicate in epigrafe.  
Qualsiasi comunicazione tra le parti ai sensi del presente contratto sarà considerata valida se verrà inviata a mezzo lettera raccomandata con avviso di ricevimento, a mezzo fax oppure mediante posta elettronica certificata PEC ai seguenti indirizzi ed all'attenzione delle persone indicate, responsabili per l'esecuzione del presente contratto:

a) per il Concedente:

Mauro Pizi

Indirizzo di posta: Via V. Monti n. 38 – 20016 Pero (MI) - Italia

N. Fax: +39 023538485

Indirizzo di posta elettronica: [mauro.pizi@vimercati.com](mailto:mauro.pizi@vimercati.com)

b) per il Licenziatario:

Constantin Huma

Indirizzo di posta: Str. Garil 100, Hemeius, Bacau - Romania

N. Fax: fax +40 234217787

Indirizzo di posta elettronica: [chuma@vimercatiee.ro](mailto:chuma@vimercatiee.ro)



Ciascuna parte dovrà comunicare tempestivamente all'altra parte l'eventuale modifica degli indirizzi o dei nominativi suddetti, fermo restando che in caso di omessa rettifica le comunicazioni pervenute si intenderanno correttamente ricevute da uno dei suddetti rappresentanti sebbene cessati dalla carica.

## **Art. 11**

### **Foro competente**

Per ogni controversia derivante dall'interpretazione od esecuzione del presente contratto, sarà competente in via esclusiva il Foro di Milano.

## **Art. 12**

### **Clausola Arbitrale**

Tutte le controversie derivanti o connesse con il presente contratto, incluse quelle concernenti l'esistenza, la validità o cessazione del contratto stesso, di valore superiore ad Euro 150.000 saranno devolute ad un collegio arbitrale formato da tre membri e di cui ogni parte nomina il proprio ed il terzo viene nominato dalle parti in accordo tra di loro o, in difetto, dal Presidente del Tribunale di Milano.

Il procedimento arbitrale si svolgerà secondo le norme previste dal codice di procedura civile italiano. Gli arbitri decideranno secondo diritto.

## **Art. 13**

### **Efficacia del contratto**

Il presente accordo con i relativi allegati costituisce l'intero contratto ed annulla ogni precedente contratto o qualunque altro contemporaneo accordo orale o scritto intervenuto tra le parti su questa materia. Il presente contratto potrà essere modificato per iscritto da rappresentanti autorizzati delle parti. Qualora alcune disposizioni del presente accordo risultino essere nulle o invalide ai sensi di legge tale fatto non pregiudicherà la validità delle altre disposizioni che rinarrano pienamente valide ed efficaci.

\*\*\*\*\*

Le parti come sopra firmano il presente accordo per mezzo dei loro rappresentanti debitamente autorizzati in duplice copia ciascuna delle quali verrà consegnata e conservata a cura delle parti.

Concedente



Licenziatario

SC VIMERCATI SPA

SC VIMERCATI EAST EUROPE SRL

Mauro Pizi

Constantin Huma

  
  
VIMERCATI  
SpA  
Via V. Monti 38  
20016 Pero (MI)  
IT05938980967  
ITALY





## CONTRATTO DI KNOW-HOW

## oggetto:

- licenza di fabbricazione dei prodotti finiti sottoelencati forniti direttamente da VEE al cliente finale
- la licenza viene concessa a fronte delle attività di progettazione e di ingegnerizzazione sostenute da Vimercati per sviluppare i prodotti

S.no	Project Code	Projects at VEE	2021
1	549/6739	Int riscaldamento sedili post (SHZ-Fond) carry back su L6-LK	550,0
2	549/6796	Interruttore riscaldamento sedili post( SHZ ) 35UP	1.128,5
3	549/6783	SHZ RR6 Rolls Royce	1.757,9
4	549/6800	Modulo interruttori SZF MKL	3.248,6
5	549/6704 & 549/6793,549/6795	Bel 35 up	1.331,0
6	549/6704 & 549/6793 & 549/6709	Mostrine luci BEL 35UP (serie 5 6 7)	10.829,5
7	549/6703	dls	4.784,2
8	549/6703 & 549/6763 & 549/6801	Interruttore chiusura porte (DLS = Door Lock Switch) 35up	4.243,4
9	925/8000 & 925/8200	bemiko	2.035,3
10	549/6708	Interr. Aperture Porte I12	3.811,4
11	110/6715	Comandi radio al volante 334	4.227,1
12	110/6756	Comandi radio al volante 520	34.938,8
13	110/6786	Comandi radio Anteriori 521	3.849,2
14	925/5800	Prese Multimedia UKL	17.083,1
15	549/6809	SZF Rolls Royce	18.185,3
16	110/6797	Comandi al volante 952	2.680,2
17	110/6798	Alfa 952 Engine Start Command	3.273,3
18	110/6829	Comandi Radio Posteriori MP	22.465,7
19	549/6709	Mostrine luci BEL 35UP MKL G01	5.551,6
20	549/6804	Sitzmemorieschalter SMS 35up KKL	3.733,3
21	549/6807	Leva aggiuntiva per il volante	4.138,2
22	549/6736 & 549/6737	HKL / CL	1.900,8
23	925/7800 & 925/7850	Interruttore HKL / CL	232,0
24	473/6867	Switch d'arret de charge	29.847,3
25	473/6862 & 473/6878 & 473/6879	Poigné/switch pour R4S ph2 (Twingo)	68.597,1
26	473/6802	Backdoor Command	24.793,2
27	110/6808	Comandi Volante 312MCA	10.865,5
28	473/6880 & 473/6904	Contattiera mobile + fissa PLC XJK (4 vie)	29.395,0
29	110/6720	Clutch sensor 334	68.312,2
30	473/6887 & 473/6890 & 473/6906 & 473/6907	Contattiera Dx (mobile + fissa) + Sx (mobile + fissa) montante B (Kangoo) - XFK	93.323,0
31	549/6833	Sms 35 Up MKL G14 G15 G16	15.315,4
32	549/6840 & 549/6841 & 549/6842	Tasto chiusura porte DLS G05-G07-G20	44.551,4
33	549/6865	Interruttore Airbag Off	4.710,6
34	549/6871	Modulo Interruttori SZF 35up - GKL tasti colorati 1k	14.669,1
35	110/6877	Smart Switch Panel 334MCA	33.039,1
36	110/6923 & 110/6988	Comandi volante 560MCA (J11) ant. + 250MCA	236.647,3
37	110/6923 & 110/6988 & 110/6997	Comandi volante 560MCA (J11) ant. + 250MCA + 637MY22	1.224,0
38	110/6924	Comandi Radio 560 Mca	57.458,3
39	110/6997	CR 637 My 2022	4.393,7
40	549/6935 & 549/6957	Tasti HKL, CL, HKL-CL	15.568,8
41	710/6983 & 710/6984	Contattiere a 5 vie fissa e mobile	2.460,0
42	110/6784	Comandi Volante 356	14.362,7
43	110/6823	FCA Comandi Volante 312MCA Abarth	1.079,4
44	110/6831	Coperchietti Comandi Radio Posteriori MP	480,0
45	110/6846	Comandi radio al volante 636 anteriore	1.097,4
46	473/6741	Backlite Handle 905	1.401,4
47	473/6891 & 473/6892	Contattiera mobile + fissa montante C (Kangoo) - XFK	1.873,2
48	549/6873	SMS G16 (Sitzmemorieschalter SMS 35 UP MKL)	696,0
49	560/6765	CAF Comando assetto fari	3.617,2
50	560/6857	Nuovo COV	1.717,3
51	110/6978	Nuovo Dummy Posteriore 250MCA	942,0
52	110/6838	Comandi radio al volante 636 anteriore SX	773,6
53	923/1000	Interruttore disattivazione airbag PSA	4.734,7
54	923/9900	Contattiera 4 vie per Ducato	3.503,2
55	924/2200	Contattiere 5 vie	36,7
56	925/0600	Mostrina Luci PL/7	2.300,0
57	925/0700	Sensore a basso costo	1.009,6
58	925/0900	Comandi Radio 139 / 330	530,4
59	925/2100	Interruttore stagno cofano - estensione gamma	230,0
60	925/5600	Assieme C.R. Ducato 250	177,6
61	925/6700	Commutatore Luci	220,0
62	925/9800	Comandi Radio 637	11.435,1
			963.366,7

corrispettivo annuo:

963.360 €

corrispettivo mensile:

80.280 €

SC VIMERCATI SPA  
(Mauro Pizi)

VIMERCATI  
SpA  
Via V. Monti 38  
20016 Pero (MI)  
IT05938980967  
17.8.14

SC VIMERCATI EAST EUROPE SRL  
(Constantin Huma)



### Allegato 3.1 – Caratterizzazioni funzionali

Al fine di determinare una remunerazione nel rispetto del principio di libera concorrenza, è necessario analizzare non soltanto le funzioni svolte, i rischi assunti ed i beni impiegati da ciascuna delle società coinvolte nella transazione oggetto della presente documentazione, ma anche verificare in quale misura tali elementi hanno contribuito a determinare il profitto di ciascuna entità. Al riguardo, lo svolgimento delle analisi in materia di prezzi di trasferimento fa riferimento alle cd. “caratterizzazioni funzionali” individuate dalle *best practice* internazionali. Dette caratterizzazioni funzionali fanno riferimento a “categorie” di soggetti identificati sulla base di specifici livelli di funzioni, rischi ed *asset* che, sulla scorta della teoria economica, richiedono un corrispondente livello di remunerazione/profittabilità.

In generale, è possibile individuare le seguenti caratterizzazioni funzionali:

#### Entità produttrici

Lo spettro delle entità produttrici comprende (ma non si limita) a: (i) **produttore pieno** (in inglese *full-fledged manufacturer*); (ii) **produttore a responsabilità limitata**; (iii) **produttore per conto lavorazione** (in inglese *contract manufacturer*); (iv) **produttore di merce in conto lavoro** (in inglese *consignment manufacturer* oppure *toll manufacturer*) e (v) **produttore per assemblaggio conto terzi** (in inglese *assembler*). Il limite superiore dello spettro per le entità produttrici può essere identificato nel produttore pieno mentre quello inferiore dal produttore per conto lavorazione. I proventi attesi per le società caratterizzate in base a questo spettro sono correlati alle funzioni svolte, ai rischi assunti, ai beni intangibili utilizzati e ai fattori economici presenti in uno specifico settore. In generale, i proventi ottenuti da un'entità caratterizzata quale mero produttore per conto lavorazione che sostiene rischi minimi, dovrebbe essere soggetta a variazioni di minore rilievo rispetto a quelli ottenuti da un produttore pieno che opera all'interno di un settore analogo. Le entità produttrici possono essere categorizzate nel modo seguente:



- (i) **Produttore pieno.** Il produttore pieno, in linea generale, è responsabile per lo svolgimento di tutte le attività imprenditoriali e operative correlate ad un'impresa nel suo settore di riferimento, svolgendo attività strategiche quali: pianificazione della produzione; progettazione dei livelli e dei processi produttivi, sviluppo delle specifiche di prodotto, procedure di controllo e garanzia della qualità, ricerca e sviluppo o sviluppo di prodotto, sviluppo di politiche d'acquisto e delle specifiche per i materiali, piani d'inventario e definizione della strategia aziendale. Di conseguenza, i produttori pieni sostengono quei rischi che sono tipicamente associati a queste attività (ad esempio rischio connesso alla riduzione nei livelli di magazzino e rischio di mercato) e godono dei benefici delle immobilizzazioni intangibili (ad esempio tecnologia di prodotto e/o di processo purché non acquisita da parti terze, marchi / nomi commerciali reputazione per la qualità dei prodotti) che sono sviluppate dall'implementazione di tali attività. Le funzioni operative includono sia le attività di produzione e assemblaggio necessarie a finire il prodotto e che quelle amministrative giornaliere richieste per mantenere una struttura produttiva vitale.
- (ii) **Produttore a rischio limitato.** Un produttore a rischio limitato possiede alcune delle responsabilità di un produttore pieno ma anche alcune delle caratteristiche di un produttore per conto lavorazione. Al contrario del produttore pieno, un produttore a rischio limitato non possiede i beni intangibili connessi ai prodotti. Tuttavia, il produttore a rischio limitato svolge attività di *routine* relative all'approvvigionamento di materie prime, alla pianificazione della produzione e al subappalto a parti terze. Il soggetto che invia gli ordini non garantisce al produttore a rischio limitato né un fatturato minimo né prezzi garantiti. Pertanto, la remunerazione appropriata del produttore a rischio limitato è inferiore a quella del produttore pieno ma maggiore di quella del produttore per conto lavorazione.



- (iii) **Produttore per conto lavorazione.** Un produttore per conto lavorazione generalmente espleta le funzioni operative necessarie per la realizzazione di un prodotto. Tuttavia, un produttore per conto lavorazione non svolge molte funzioni di tipo imprenditoriale, che darebbero origine a rischi o allo sviluppo di beni intangibili. Un produttore per conto lavorazione di solito utilizza la tecnologia produttiva, le specifiche di prodotto, le procedure di controllo e garanzia della qualità e svolge le proprie attività sulla base dei piani di produzione stabiliti dal cliente. I produttori per conto lavorazione possono altresì svolgere compiti connessi all'assemblaggio o alla produzione di base che richiedono ridotte capacità tecniche da parte dei suoi addetti alla produzione oltre a quelle impartite sul campo. Ne risulta che il compenso di un produttore per conto lavorazione è significativamente diverso da quello di un produttore pieno o di un produttore per assemblaggio conto terzi che operano nel medesimo settore e nel medesimo mercato. I produttori per conto lavorazione sono di norma remunerati secondo tre differenti modalità: 1) un prezzo fisso per ogni unità di produzione, 2) un ricarico sui costi diretti di produzione, oppure 3) una commissione (*service fee*) che funge da rimborso del costo pieno di produzione.
- (iv) **Produttore di merce in conto lavoro.** Un produttore di merce in conto lavoro è equivalente, da un punto di vista funzionale, ad un produttore per conto lavorazione ad esclusione del fatto che il primo non possiede inventario relativamente a materie prime, materiale in corso di lavorazione o prodotti finiti. Di conseguenza, la sua remunerazione è di norma calcolata utilizzando un ricarico ridotto analogo alla commissione (*service fee*) che ne rispecchia la limitata esposizione al rischio.
- (v) **Produttore per assemblaggio conto terzi.** Il produttore per assemblaggio conto terzi è impegnato nel montaggio di componenti. I produttori per assemblaggio conto terzi svolgono poche attività di tipo imprenditoriale e sopportano un rischio limitato. Un produttore per assemblaggio conto terzi è di norma vincolato ad operare secondo le specifiche di prodotto, le procedure di controllo e garanzia della qualità, e i piani di produzione stabiliti dal cliente. Il valore aggiunto conferito da un produttore per assemblaggio è limitato alla funzione produttiva che il cliente decide di esternalizzare in quanto non sarebbe operativamente o economicamente efficiente se svolta internamente.

#### Entità distributrici

Le entità che si occupano delle vendite sono tipicamente classificate come (i) **venditori/distributori**, (ii) **distributori**, (iii) **distributori a rischio limitato** (iv) **commissionari** o (v) **agenti su commissione**. La redditività attesa dell'entità si basa di norma sulle funzioni svolte, sui rischi assunti, e sui beni immateriali associati alle proprie attività. Segue una descrizione generale delle attività tipicamente associate alla caratterizzazione di ciascuna entità specifica.



- (i) **Venditore / Distributore.** Questa entità è un'organizzazione attiva negli acquisti/vendite che si fa carico di tutte le funzioni di vendita e distribuzione nonché dei rischi tipici di una società distributrice attiva nel settore. Inoltre, un venditore/distributore si assume alcune funzioni e responsabilità strategiche e di *marketing* operativo. Tali funzioni di *marketing* comprendono la conduzione di ricerche di mercato, quali la creazione di previsioni vendite e profili clienti, lo sviluppo di materiale o campagne pubblicitarie ovvero l'assunzione di professionisti indipendenti del settore pubblicitario, e lo sviluppo di piani di *marketing* strategico. In virtù del fatto che un venditore/distributore svolge sia le funzioni di carattere operativo che quelle imprenditoriali in relazione alla vendita, distribuzione e *marketing*, questi si assume i rischi associati a tali attività, compresi il rischio di credito, il rischio derivante da una contrazione nei livelli di magazzino ed il rischio di mercato. Un venditore/distributore sviluppa inoltre beni immateriali connessi al marketing, tra cui il rapporto continuativo con il cliente,



il riconoscimento del marchio sul mercato, una rete di operatori terzi, ed una conoscenza nel campo dell'assistenza tecnica o a clienti.

- (ii) **Distributore.** Se da un lato un distributore svolge molte delle attività tipiche di un venditore/distributore, il suo coinvolgimento nelle questioni inerenti al *marketing* strategico è minore. In molti settori, un distributore può farsi carico dei rischi quotidiani delegati dai professionisti del *marketing* strategico del produttore, ma ha poche o nessuna responsabilità strategica di *marketing*. Poiché un distributore non ha responsabilità in tali funzioni, questo evita i rischi associati, tra cui un certo rischio di mercato e, di norma, non sviluppa le attività immateriali associate.
- (iii) **Distributore a Rischio Limitato.** Seguendo il modello di Distributore generico, l'esperienza talvolta conduce alla figura del cosiddetto Distributore a Rischio Limitato (in inglese *Limited Risk Distributor* - LRD). Si tratta di un'evoluzione del modello di base (generato da fatti e circostanze conseguenti ad una determinata strategia commerciale) che mira a ritagliare alcune delle funzioni tipiche della distribuzione per spostarle in capo al Mandante. Un distributore a rischio limitato, o "*stripped*" (privato delle funzioni), rappresenta l'equivalente funzionale di un commissionario (vedi paragrafo successivo) salvo che, a seguito delle limitazioni imposte dalla legge nazionale locale ovvero a causa dell'operatività commerciale, un distributore a responsabilità limitata si assume la titolarità dei prodotti che vende. Tuttavia, nella maggior parte delle strutture in cui il LRD è operativo, il rischio derivante dalla titolarità temporanea viene trasferito dal distributore ad un'altra entità a mezzo del contratto di distribuzione (es. il produttore o il Mandante).
- (iv) **Commissionario.** Il commissionario può essere definito come un'entità che vende a proprio nome ma per conto del mandante, con il mandante che se ne assume i rischi. Il commissionario è un concetto tipico dei Paesi di "*Civil Law*", di norma non riconosciuto come tale in Paesi con un diritto "*Common Law*" quali il Regno Unito. In molti Paesi, il commissionario non è tenuto a rendere nota l'identità del proprio Mandante, comunemente definito come "Mandante non manifesto". In linea generale, un commissionario ha la responsabilità per le funzioni tipiche di vendita tra le quali l'individuazione dei potenziali clienti, le visite ai clienti potenziali ed effettivi, l'introduzione di nuovi prodotti, il mantenimento delle relazioni con il cliente, e la fornitura di una limitata assistenza tecnica. Un commissionario svolge un numero minore di funzioni operative rispetto ad un venditore/distributore o rispetto ad un distributore e di norma non è coinvolto in alcuna attività strategica o di *marketing*. Un commissionario negozia e contratta con i clienti sulla base di istruzioni generiche ricevute dal proprio mandante. La titolarità delle merci è trasferita dal mandante al cliente finale. La remunerazione di un commissionario, solitamente espressa come commissione, si basa su una percentuale delle vendite e riflette il fatto che il mandante si assume i rischi commerciali rilevanti.
- (v) **Agente.** Un agente di solito opera come rappresentante di vendita che non acquista prodotti per rivenderli ma, piuttosto, riceve una commissione sui prodotti che l'entità di produzione o distribuzione vende ai clienti da contattati dall'agente. Un agente su commissione ha la responsabilità per le funzioni tipiche di vendita tra le quali l'individuazione dei potenziali clienti, le visite ai clienti potenziali ed effettivi, l'introduzione di nuovi prodotti, il ricevimento degli ordini del cliente, il mantenimento delle relazioni con il cliente, e la fornitura di una limitata assistenza tecnica. Un agente su commissione svolge solo un numero limitato di funzioni operative e di norma non è coinvolto in alcuna attività strategica o di *marketing*. Un agente su commissione, come il commissionario, può vendere a nome di un'altra entità come, ad esempio, il produttore.

#### **Entità prestatrici di servizi**

La prestazione di servizi consiste in una serie di attività che permettono di ottenere svariati benefici. Molti gruppi multinazionali hanno accentrato la prestazione di servizi al fine di sostenere le attività svolte dalle altre entità del medesimo gruppo (e.g. produzione, distribuzione, ecc.). Tuttavia, in genere i prestatori di servizi non producono e/o vendono beni tangibili, bensì svolgono attività che possono essere volte a

supportare tali attività o a ottenere benefici economici derivanti dalle c.d. economie di scala. Per citarne alcune, la centralizzazione dei servizi di marketing, di tenuta della contabilità e/o amministrativi, di gestione finanziaria sono buoni esempi di attività che, se centralizzate all'interno del gruppo multinazionale, possono garantire l'ottenimento di diversi benefici, sia in termini operativi, sia economici. Inoltre, l'entità che presta i servizi possiede, per il tramite dei propri dipendenti, competenze specifiche e detiene specifici beni immateriali (e.g. software, know-how, etc.) che le permettono di creare valore aggiunto per tutte le entità beneficiarie.

Risulta importante differenziare tra i costi sostenuti per prestare i servizi in oggetto che (i) possono essere addebitati ai beneficiari dei servizi stessi, da quelli (ii) che, al contrario, non possono essere imputati ad altre entità e devono, quindi, essere sostenuti dall'impresa che li sostiene in prima istanza.

In particolare, i servizi possono essere suddivisi in quattro classi principali:

- (a)** Servizi prestati a diretto beneficio di una o più entità controllate;
- (b)** Servizi amministrativi;
- (c)** Servizi prestati a beneficio di tutte le entità operative del gruppo, considerato nel suo insieme;
- (d)** Servizi prestati dalla casa madre che non sono propriamente classificabili come servizi di gestione/amministrativi.

In ogni caso, è necessario che i servizi resi conferiscano un beneficio effettivo a determinate entità prima che i relativi costi possano essere allocati sulle stesse.

## Allegato 3.2 – Metodi di analisi dei prezzi di trasferimento

Il presente allegato è finalizzato a fornire una breve descrizione dei metodi che possono essere utilizzati per valutare i prezzi di trasferimento. Le Linee Guida OCSE forniscono un quadro utile a supportare le amministrazioni fiscali e le imprese multinazionali in materia di prezzi di trasferimento e individuano una serie di metodi da utilizzare per valutare la conformità dei prezzi di trasferimento con il principio del prezzo di libera concorrenza (anche detto “*arm's length principle*”).

### LINEE GUIDA OCSE IN TEMA DI PREZZI DI TRASFERIMENTO

Le Linee Guida OCSE stabiliscono che il principio del prezzo di libera concorrenza dovrebbe costituire il punto di riferimento per la determinazione dei prezzi di trasferimento applicati nell'ambito di operazioni concluse fra imprese appartenenti al medesimo gruppo societario. A tal proposito, espresso riferimento è fatto all'articolo 9 del Modello di Convenzione OCSE il quale stabilisce che:

*“[Qualora esistano] condizioni convenute o imposte tra due imprese [associate] nelle loro relazioni commerciali o finanziarie, diverse da quelle che sarebbero state convenute tra imprese indipendenti, gli utili che, in mancanza di tali condizioni sarebbero stati realizzati da una delle imprese, ma che a causa di dette condizioni non lo sono stati, possono essere inclusi negli utili di questa impresa e tassati di conseguenza”.*

Il principio del prezzo di libera concorrenza si applica comparando le “caratteristiche economicamente rilevanti”<sup>1</sup> relative a transazioni intercorse tra parti correlate con transazioni comparabili intercorse tra parti indipendenti. Due transazioni possono essere considerate comparabili nel caso in cui:

- non sussistono differenze rilevanti tra le transazioni infragruppo e quelle tra parti indipendenti;
- le eventuali differenze esistenti non influenzano in maniera significativa le condizioni applicate nell'ambito della transazione; o
- è ragionevolmente possibile apportare accurate rettifiche finalizzate all'eliminazione di tali differenze (anche dette “difetti di comparabilità”).

I metodi utilizzabili per la verifica della conformità, rispetto al principio di libera concorrenza, delle condizioni applicate nell'ambito di transazioni infragruppo sono individuati ed illustrati nelle Linee Guida e possono essere suddivisi in due gruppi:

- **metodi tradizionali basati sulle transazioni**, che comprendono il **metodo del confronto del prezzo** (*Comparable Uncontrolled Price Method* - “CUP”), il **metodo del prezzo di rivendita** (*Resale Price Method* - “RPM”); e il **metodo del costo maggiorato** (*Cost Plus Method* - “CPM”).
- **metodi reddituali**, che comprendono il **metodo della ripartizione dell'utile** (*Profit Split Method* - “PSM”) e il metodo basato sul **marginale netto della transazione** (*Transactional Net Margin Method* - “TNMM”).

Le Linee Guida OCSE stabiliscono che le analisi in materia di prezzi di trasferimento debbano basarsi sul metodo maggiormente appropriato per verificare / determinare la conformità rispetto all’*arm's length principle* delle condizioni applicate nell'ambito delle transazioni infragruppo. Il concetto di selezione del cd. *most appropriate method* prevede una sorta di gerarchia fra i metodi applicabili, individuando il CUP quale metodo preferibile rispetto agli altri, ove si riscontri un livello di comparabilità sufficiente da renderlo applicabile. In particolare, a tal proposito, il paragrafo 2.15 delle Linee Guida stabilisce che:

*“[...] an uncontrolled transaction is comparable to a controlled transaction (i.e. it is a comparable uncontrolled transaction) for purposes of the CUP method if one of two conditions is met: a) none of the differences (if any) between the transactions being compared or between the enterprises undertaking those transactions could materially affect the price in the open market; or, b) reasonably accurate adjustments can be made to eliminate the material effects of such differences. Where it is possible to*

---

<sup>1</sup> *Transfer Pricing Guidelines for Multinational Enterprises and Tax Administrations (OECD 2022)*, par. 1.33.

*locate comparable uncontrolled transactions, the CUP method is the most direct and reliable way to apply the arm's length principle. Consequently, in such cases the CUP method is preferable over all other methods".*

È tuttavia riconosciuto che ci possano essere situazioni in cui i dati a disposizione non siano adeguati allo svolgimento dell'analisi sulla base del CUP ed in tali casi, è opportuno optare per uno degli altri metodi. A riguardo, le Linee Guida stabiliscono, inoltre, che nei casi in cui si disponga di informazioni parimenti affidabili per l'applicazione di un metodo tradizionale transazionale e/o uno reddituale, quello tradizionale è preferibile fra i due.

Le sezioni che seguono forniscono una descrizione di ciascuno dei metodi sopra elencati, delle circostanze in cui ciascuno può essere validamente applicato e dei requisiti di comparabilità richiesti per l'applicazione degli stessi.

### **Metodi tradizionali basati sulle transazioni (Traditional transaction methods)**

#### **a) Metodo del confronto del prezzo (CUP)**

Il metodo CUP<sup>2</sup> confronta il prezzo applicato per beni o servizi in una transazione conclusa tra imprese associate (transazione controllata) con quello applicato nell'ambito di una transazione comparabile intercorsa tra entità indipendenti. Tale metodo è, pertanto, validamente applicabile solo ove sia possibile osservare direttamente il prezzo di mercato di prodotti simili a quelli oggetto della transazione infragruppo oggetto d'analisi. Nella valutazione sull'applicabilità di tale metodo si ricerca, infatti, una elevata comparabilità nei prodotti / servizi oggetto della transazione. Affinché il metodo CUP possa essere applicato, è necessario che (i) fra le transazioni non vi siano differenze che possano influenzare in maniera significativa il prezzo di libero mercato e, nel caso in cui esistano delle differenze, (ii) sia possibile effettuare aggiustamenti affidabili che per tenere conto di tali differenze, consentendo di minimizzare i difetti di comparabilità esistenti. La misura e l'affidabilità degli aggiustamenti influenzano l'affidabilità dell'analisi basata sul CUP.

#### **b) Metodo del prezzo di rivendita (RPM)**

Il metodo RPM<sup>3</sup> prevede che il prezzo libera concorrenza venga determinato sottraendo un margine dal prezzo applicato nell'ambito della vendita del bene all'acquirente finale (soggetto terzo). In sostanza, il margine del prezzo di rivendita consente al rivenditore di coprire i costi sostenuti ed ottenere un utile appropriato per remunerare le funzioni svolte, i beni materiali ed immateriali utilizzati ed i rischi assunti. Il margine del prezzo di rivendita è derivato dal margine realizzato dal rivenditore sugli articoli acquistati da parti correlate e venduti a terzi in transazioni comparabili sul mercato, oppure dal margine realizzato da una parte indipendente coinvolta in transazioni con soggetti terzi sul mercato. Le Linee Guida OCSE prevedono che il metodo RPM sia appropriato per la valorizzazione di funzioni distributive che non apportino particolare valore aggiunto ai prodotti commercializzati. Pertanto, il RPM non è considerato appropriato nei casi in cui il rivenditore accresce in misura sostanziale il valore del prodotto (mediante funzioni svolte o l'utilizzo di beni immateriali) oppure sottopone il prodotto ad ulteriori lavorazioni (i.e. il caso in cui il prodotto venga incorporato in un altro manufatto).

Ai fini dell'applicazione del RPM, la piena comparabilità è ricercata nel profilo funzionale e di rischio dei soggetti coinvolti nelle transazioni oggetto di comparazione, mentre differenze nella comparabilità dei prodotti sono maggiormente tollerate rispetto a di quanto accade in applicazione del CUP. L'assunto di fondo del metodo prevede che, nel libero mercato, a eguali funzioni dovrebbe corrispondere l'ottenimento di un margine lordo sostanzialmente simile. Anche in questo caso è prevista la possibilità di effettuare aggiustamenti che possano minimizzare gli effetti, sui margini lordi, di eventuali difetti di comparabilità. Infine, qualora sia assodata l'effettiva comparabilità fra le transazioni, il metodo è validamente applicabile solo ove si disponga di sufficienti dati contabili ed al tempo stesso sufficientemente omogenei fra loro.

---

<sup>2</sup>Transfer Pricing Guidelines for Multinational Enterprises and Tax Administrations (OECD, 2022), Par. 2.14 – 2.26.

<sup>3</sup>Transfer Pricing Guidelines for Multinational Enterprises and Tax Administrations (OECD, 2022), Par. 2.27 – 2.44.

### c) **Metodo del costo maggiorato (CPM)**

Il metodo del costo maggiorato<sup>4</sup>, secondo le Linee Guida OCSE, è validamente applicabile per valorizzare transazioni aventi per oggetto attività produttive (spesso accordi a lungo termine del tipo “*buy and supply*”) o prestazioni di servizi.

Secondo i principi del CPM, il prezzo di libera concorrenza è determinato tramite l'applicazione di un ricarico ai costi sostenuti dal produttore / prestatore di servizi (*cost-plus mark-up*). Tale *mark-up* rappresenta il profitto destinato a remunerare le funzioni svolte, i beni utilizzati ed i rischi assunti da quest'ultimo. Come nel caso del RPM, anche in applicazione del CPM l'analisi viene svolta tramite il confronto dei margini lordi realizzati nell'ambito di transazioni infragruppo con quelli realizzati in transazioni comparabili intercorse fra parti indipendenti. Pertanto, il *mark-up* applicato nell'ambito di una transazione infragruppo sarà confrontato con quello applicato da soggetti indipendenti.

I requisiti di comparabilità ricercati affinché il metodo del costo maggiorato possa essere applicato in maniera affidabile sono i medesimi descritti con riferimento al RPM. Affinché il CPM possa essere validamente applicato, è necessario che fra le transazioni poste a confronto non sussistano differenze (“difetti di comparabilità”) che possano influire in misura significativa sul *cost mark-up* che sarebbe determinato fra parti indipendenti, ovvero che sia possibile apportare rettifiche ragionevolmente accurate per eliminare gli effetti di tali difetti di comparabilità. La misura e l'affidabilità di tali rettifiche influirà sull'affidabilità relativa dell'analisi CPM. Come evidenziato relativamente al RPM, l'applicazione del CPM richiede una quantità inferiore di rettifiche rispetto a quelle che sarebbero richieste per l'applicazione del CUP al fine di tenere in considerazione le differenze esistenti tra i prodotti oggetto della transazione, poiché solitamente si attribuisce un peso maggiore ad altri fattori di comparabilità, quali le funzioni svolte.

### **Metodi basati sugli utili (Transactional profit methods)**

Le Linee Guida OCSE prevedono che, qualora non sia possibile applicare in modo affidabile i metodi sopra descritti, sia possibile utilizzare altri due metodi, aggregati nella categoria dei *Transaction Profit Methods*, o metodi reddituali. In particolare, si fa in questo caso riferimento al (i) *Transactional Net Margin Method*, ed al (ii) *Profit split method*, che si basano sull'analisi dei margini netti realizzati nell'ambito delle transazioni poste a confronto.

### **Aggregazione delle transazioni**

In linea teorica, la congruità con l'*arm's length principle* dovrebbe essere osservata con riferimento alle transazioni considerate singolarmente (*on a transaction-by-transaction basis*, secondo la terminologia OCSE). Tuttavia, nella pratica può talvolta accadere che le singole transazioni siano strettamente correlate ed integrate fra loro al punto da rendere necessaria la loro analisi congiunta<sup>5</sup>. D'altra parte, esistono altresì transazioni considerate congiuntamente dalle parti correlate che, in realtà, devono essere valutate separatamente per poter determinare il prezzo in base al principio di libera concorrenza. In questi casi, i contribuenti e le amministrazioni fiscali dovrebbero considerare la realtà economica e fattuale della transazione o delle transazioni, al fine di individuare l'approccio che consenta di valorizzare in maniera affidabile le funzioni coinvolte.

### a) **Il metodo del profit split (PSM)**

Il metodo del *Profit Split*<sup>6</sup> è validamente applicabile nei casi in cui lo svolgimento di un'analisi basata sul cd. *one side approach* non consenta di valorizzare in maniera adeguata le funzioni svolte, i rischi assunti e gli *asset* impiegati dalle parti coinvolte in una transazione. Nello specifico, il metodo del *profit split* viene di norma utilizzato nei casi in cui, nell'ambito di una transazione, ciascuna delle parti apporta un contributo

<sup>4</sup> *Transfer Pricing Guidelines for Multinational Enterprises and Tax Administrations (OECD, 2022)*, Par. 2.45 – 2.61

<sup>5</sup> *Transfer Pricing Guidelines for Multinational Enterprises and Tax Administrations (OECD, 2022)*, Par. 3.11.

<sup>6</sup> *Transfer Pricing Guidelines for Multinational Enterprises and Tax Administrations (OECD, 2022)*, Par. 2.114 – 2.183

unico e di elevato valore, le funzioni svolte dalle parti sono interrelate e vengono utilizzati intangibili di valore.

La corretta valorizzazione di transazioni di questo tipo viene svolta sulla base del cd. *two-side approach*, vale a dire valorizzando l'apporto effettivo di ciascuna delle parti alla generazione del profitto (analisi di contribuzione), la cui risultanza costituisce la base per la ripartizione dell'utile fra le parti.

In sostanza, il *profit split method* consente di individuare la modalità con cui l'utile (totale o residuo rispetto a funzioni *routinarie*) associato a una transazione infragruppo dovrebbe essere ripartito fra le parti coinvolte sulla base dell'effettivo contributo di ciascuna, come avverrebbe fra parti indipendenti. L'analisi funzionale e la valutazione di ciascuna funzione dovrebbero avvenire, se possibile, facendo riferimento a informazioni di mercato esterne affidabili, che consentano di valorizzare correttamente il contributo di ciascuna entità correlata coinvolta.

L'applicazione del *profit split* può avvenire, alternativamente, sulla base della sola *contribution analysis* ed avere per oggetto la totalità dell'utile associato alla transazione controllata, ovvero nella versione del *residual profit split*. Quest'ultimo, nello specifico, è relativo alla ripartizione – sulla base della summenzionata analisi di contribuzione – del profitto associato alla transazione, che residua a seguito della remunerazione delle eventuali funzioni di natura routinaria svolte nell'ambito della transazione

#### **b) Metodo basato sul margine netto della transazione (TNMM)**

Il metodo del TNMM<sup>7</sup> è validamente applicabile per la valorizzazione di funzioni *routinarie*, siano esse di produzione, distribuzione, prestazione di servizi o altre. Con l'applicazione del TNMM l'analisi svolta si concentra sull'utile netto realizzato quale percentuale di una base adeguata (es. costi, vendite, attività) alla tipologia di funzione che, di volta in volta, viene valorizzata. Idealmente, il margine netto dovrebbe essere stabilito prendendo come riferimento i margini netti realizzati dal medesimo soggetto in transazioni comparabili intercorse con soggetti terzi (*comparable interno*). Qualora ciò non fosse possibile, l'analisi viene sviluppata prendendo come riferimento i dati pubblicamente disponibili relativi a transazioni comparabili intercorse tra parti fra loro indipendenti. La comparabilità tra le transazioni viene stabilita tramite lo svolgimento di un'apposita analisi funzionale.

È spesso necessario apportare delle rettifiche quantitative ai dati impiegati per lo svolgimento dell'analisi, affinché gli eventuali difetti di comparabilità esistenti fra le transazioni controllate e quelle intercorse tra parti indipendenti possano essere eliminati (o quanto meno minimizzati).

L'*output* dell'analisi è rappresentato, in linea generale, da un intervallo di valori distribuiti secondo la distribuzione statistica cd. "normale" conforme al principio di libera concorrenza, piuttosto che un unico valore. L'utilizzo di un *range* di valori piuttosto che un unico valore puntuale è ritenuto maggiormente affidabile e capace di ridurre l'effetto delle eventuali differenze esistenti tra transazioni intercorse fra parti collegate e parti indipendenti.

[Questo spazio è stato lasciato bianco intenzionalmente]

---

<sup>7</sup>Transfer Pricing Guidelines for Multinational Enterprises and Tax Administrations (OECD, 2022), Par. 2.64 – 2.113.

## List export

Product name Orbis  
 Update number 332002  
 Software version 332  
 Data update 05/02/2023 (n° 332002)  
 Username sagnati  
 Export date 07/02/2023 12:42:01 PM

## Search Strategy

Search Step		Step result
1. Status	Active companies, Unknown situation	313,216,113
2. World region/Country/Region in country	Bulgaria, Croatia, Czech Republic, Hungary, Poland, Romania, Slovakia, Slovenia	16,579,025
3. NACE Rev. 2 (Primary codes only)	2790 - Manufacture of other electrical equipment, 2931 - Manufacture of electrical and electronic equipment for motor vehicles, 2932 - Manufacture of other parts and accessories for motor vehicles	519,592
4. Operating revenue (Turnover) (m EUR)	min=10, 2020, 2019, 2018, for all the selected periods, exclusion of companies with no recent financial data and Public authorities/States/Governments	464,349
5. Subsidiaries with shareholders by profile	of one of the following types: Corporate companies, Public authorities, States, Governments, owning together between 50.01% and 100%	10,848,631
6. Shareholders with subsidiaries by profile	of one of the following types: Corporate companies, owned between 50.01% and 100%	6,224,939
7. Year of incorporation	to 2015	205,232,075
8. Years with available accounts	2018, 2019, 2020	21,136,618
9. Consolidation code	C1 (consolidated accounts with no unconsolidated companion)	2,295,942
Boolean search	1 and 2 and 3 and not 4 and not 5 and not 6 and 7 and 8 and not 9	
TOTAL		1,786



#	Company name Latin alphabet	BVD ID number	Country ISO code	NACE Rev. 2, core code (4 digits)	Operating revenue (Turnover) th EUR 2020	Operating revenue (Turnover) th EUR 2019	Operating revenue (Turnover) th EUR 2018	Operating PIL (=EBIT) th EUR 2020	Operating PIL (=EBIT) th EUR 2019	Operating PIL (=EBIT) th EUR 2018	Total Costs th EUR 2020	Total Costs th EUR 2019	Total Costs th EUR 2018	NCP 2020	NCP 2019	NCP 2018	Media ponderata NCP 2020-2018
1.	PATA JOZSEF GEPIPARI KORLATOLT FELELOSSEGU TARSASAG	HU11029757	HU	2932	8.199	11.350	8.613	1.091	1.424	1.456	7.108	9.926	7.157	15,35%	14,35%	20,34%	16,42%
2.	ELTEM SP. Z O.O.	PL430940517	PL	2931	9.511	9.594	12.540	543	321	1.177	8.968	9.273	11.363	6,06%	3,46%	10,36%	6,90%
3.	IMG AUTOMOTIVE S.R.O.	CZ03863352	CZ	2932	13.447	6.183	4.199	-127	-287	340	13.574	6.470	3.859	-0,94%	-4,44%	8,82%	-0,31%
4.	AUTOMOBILE COMPONENT BULGARIA	BG126503312	BG	2932	10.180	11.555	9.085	559	909	164	9.621	10.646	8.921	5,81%	8,54%	1,84%	5,59%
5.	VAPE SPOL. S R.O.	CZ00543551	CZ	2931	9.381	8.642	n.a.	2.832	2.216	n.a.	6.549	6.426	N.A.	43,25%	34,49%	N.A.	38,91%
6.	F & F FILIPOWSKI SP.J.	PL470625813	PL	2790	10.181	9.574	8.998	4.678	4.243	4.038	5.502	5.330	4.959	85,02%	79,61%	81,43%	82,07%
7.	HENRYK KONIECZNY ZAKLAD TWORZYW SZTUCZNYCH I WYROBOW ROZNYCH HEKO	PL004713599	PL	2932	9.667	9.174	8.381	3.912	3.401	2.685	5.755	5.773	5.696	67,98%	58,90%	47,13%	58,05%
8.	KIPP CAR COMFORT SYSTEMS HUNGARY KORLATOLT FELELOSSEGU TARSASAG	HU23481961	HU	2932	4.049	1.138	1.168	-313	-12	1	4.362	1.150	1.167	-7,18%	-1,06%	0,10%	-4,85%
9.	ATEX SP. Z O.O.	PL932965256	PL	2932	8.064	8.440	7.846	632	456	837	7.432	7.984	7.009	8,51%	5,72%	11,94%	8,59%
10.	LUETZE, S.R.O.	CZ46509127	CZ	2790	1.267	1.549	1.565	-625	-526	-297	1.892	2.074	1.861	-33,05%	-25,34%	-15,94%	-24,84%
11.	WARSZAWSKIE ZAKLADY MECHANICZNE PZL-WZM W WARSZAWIE S.A.	PL012078978	PL	2932	10.052	7.140	8.488	171	-1.096	283	9.881	8.236	8.205	1,73%	-13,31%	3,45%	-2,44%
12.	GORECKI SP. Z O.O.	PL008454143	PL	2932	9.837	10.276	10.150	608	353	404	9.228	9.923	9.745	6,59%	3,56%	4,15%	4,73%
13.	CAROFLEX FEKBTETGYAR KORLATOLT FELELOSSEGU TARSASAG	HU11242958	HU	2932	10.395	11.303	9.375	234	-336	421	10.161	11.638	8.954	2,30%	-2,89%	4,70%	1,04%
14.	ASMET SP. Z O.O.	PL091127149	PL	2932	8.469	10.152	12.720	1.067	516	1.608	7.402	9.636	11.112	14,42%	5,36%	14,47%	11,34%
15.	ARKOMAT-BULGARIA	BG123164547	BG	2932	4.236	5.772	9.269	124	680	316	4.112	5.092	8.952	3,01%	13,34%	3,54%	6,17%
16.	PM - STREFA SP. Z O.O.	PL240481835	PL	2932	8.358	8.294	7.147	142	516	277	8.216	7.778	6.870	1,73%	6,63%	4,03%	4,09%
17.	PSF POLISH SPRINGS FACTORY SP. Z O.O.	PL302329203	PL	2932	7.796	9.736	12.125	264	1.388	845	7.532	8.348	11.280	3,50%	16,62%	7,49%	9,19%
18.	ZIN, S.R.O.	SK30776520	SK	2790	8.617	8.054	7.407	858	430	246	7.759	7.624	7.161	11,06%	5,64%	3,44%	6,80%
19.	SAKS - POL S.J.	PL141485933	PL	2790	9.809	10.623	9.114	1.142	398	432	8.666	10.226	8.682	13,18%	3,89%	4,97%	7,15%
20.	VAR PROIZVODNJA, TRGOVINA, STORITVE, G. RADGONA D.O.O.	SI5360072	SI	2932	9.261	10.446	10.151	-51	487	510	9.312	9.959	9.641	-0,55%	4,89%	5,29%	3,27%
21.	A.W.F. AUTOALKATRESZGYARTO ES KERESKEDELMI KORLATOLT FELELOSSEGU TARSASAG	HU11133537	HU	2932	8.594	10.814	9.431	609	183	283	7.985	10.631	9.148	7,63%	1,72%	3,09%	3,87%
22.	KOVYT, SPOL. S R.O.	SK31433774	SK	2932	5.984	8.828	8.299	97	598	164	5.887	8.230	8.135	1,65%	7,27%	2,01%	3,86%
23.	ASSA ABLOY OPENING SOLUTIONS HUNGARY KORLATOLT FELELOSSEGU TARSASAG	HU10271731	HU	2790	8.309	9.300	7.134	248	979	748	8.061	8.321	6.387	3,08%	11,77%	11,70%	8,68%
24.	MUSA-PITESTI96 SRL	RO8876104	RO	2932	7.733	11.292	11.219	788	690	-147	6.944	10.603	11.366	11,35%	6,50%	-1,29%	4,60%
25.	ALEX SP. Z O.O.	PL052237629	PL	2932	8.751	11.377	9.864	1.159	1.020	1.300	7.591	10.357	8.564	15,27%	9,85%	15,18%	13,13%
26.	FRAGOKOV - EXPORT, VYROBNE DRUZSTVO	SK36476714	SK	2932	8.430	8.031	7.113	44	-148	9	8.386	8.179	7.104	0,52%	-1,80%	0,12%	-0,40%
27.	OBZOR, VYROBNI DRUZSTVO, PLZEN	CZ00028916	CZ	2932	6.216	8.069	7.991	-239	-314	542	6.454	8.383	7.449	-3,70%	-3,74%	7,27%	-0,05%
28.	PIXEL SP. Z O.O.	PL091589750	PL	2790	9.443	12.338	9.686	1.469	1.791	2.019	7.975	10.547	7.667	18,42%	16,98%	26,33%	20,16%
29.	CLEAN - AIR S.R.O.	CZ27316475	CZ	2790	8.083	5.496	4.361	888	366	300	7.195	5.130	4.061	12,34%	7,14%	7,39%	9,48%
30.	FLEXIBIL SRL	RO2202243	RO	2932	7.058	7.026	7.180	1.467	951	1.401	5.591	6.076	5.779	26,25%	15,65%	24,24%	21,89%
31.	FABRYKA PIERSCIENI TLOKOWYCH PRIMA S.A. W LODZI	PL471468008	PL	2932	8.864	8.197	7.911	-23	90	367	8.887	8.107	7.543	-0,26%	1,10%	4,87%	1,77%
32.	PLASMET CZECHOWICZ SP.J.	PL221816302	PL	2932	7.390	10.936	9.952	577	653	756	6.813	10.283	9.196	8,46%	6,35%	8,22%	7,55%
33.	FABOK SPOL. S R.O.	CZ25682725	CZ	2932	8.802	6.763	n.a.	516	255	n.a.	8.286	6.508	N.A.	6,22%	3,92%	N.A.	5,21%
34.	A.N., S. R. O.	SK44448775	SK	2932	6.188	6.733	8	163	-127	-1	6.024	6.861	9	2,71%	-1,86%	-13,15%	0,27%

#	Company name Latin alphabet	BvD ID number	Country ISO code	NACE Rev. 2, core code (4 digits)	Operating revenue (Turnover) th EUR 2020	Operating revenue (Turnover) th EUR 2019	Operating revenue (Turnover) th EUR 2018	Operating PIL (=EBIT) th EUR 2020	Operating PIL (=EBIT) th EUR 2019	Operating PIL (=EBIT) th EUR 2018	Total Costs th EUR 2020	Total Costs th EUR 2019	Total Costs th EUR 2018	NCP 2020	NCP 2019	NCP 2018	Media ponderata NCP 2020-2018
35.	KNAUF INTERFER ALUMINIUM SP. Z O.O.	PL012778380	PL	2932	3.256	3.681	4.136	-841	-915	214	4.097	4.597	3.922	-20,53%	-19,91%	5,45%	-12,23%
36.	CAFFARO SP. Z O.O. SP.K.	PL260476793	PL	2932	5.621	1.937	4.475	665	3	863	4.955	1.935	3.612	13,43%	0,15%	23,89%	14,58%
37.	ELETTOROM AUTOMOTIVE SYSTEMS SRL	RO21519524	RO	2790	6.399	8.446	3.387	267	242	715	6.132	8.204	2.672	4,35%	2,95%	26,76%	7,20%
38.	TR PLAST RO SRL	RO23630528	RO	2932	1.832	1.488	1.200	231	-20	-157	1.602	1.509	1.357	14,39%	-1,33%	-11,58%	1,19%
39.	ONDRASEK INK - JET SYSTEM SPOL. S R.O.	CZ25843591	CZ	2790	7.319	7.861	6.856	783	755	554	6.537	7.105	6.302	11,97%	10,63%	8,79%	10,49%
40.	SANELA SPOL. S R.O.	CZ25262955	CZ	2790	7.244	7.752	7.367	879	1.046	1.054	6.366	6.706	6.313	13,80%	15,59%	16,69%	15,36%
41.	NOVAK, IZPUSNI SISTEMI, D.O.O.	SI5564093	SI	2932	5.765	6.095	6.154	103	328	306	5.662	5.767	5.849	1,82%	5,68%	5,23%	4,26%
42.	ELTEC HOLDING ZARTKORJEN MUKODO RESZVENYTARSASAG	HU28753450	HU	2931	4.968	7.614	9.405	-22	61	161	4.990	7.554	9.244	-0,44%	0,80%	1,75%	0,92%
43.	LAVMI - PERLA SRL	RO4464550	RO	2932	5.968	7.476	8.016	486	837	780	5.482	6.640	7.236	8,87%	12,60%	10,78%	10,86%
44.	POWERQUART TROTEGYESOLT TELJESITMENYELEKTRONIKAI ZARTKORJEN MUKODO RESZVENYTARSASAG	HU12377149	HU	2790	7.645	8.023	5.396	669	620	335	6.975	7.403	5.061	9,59%	8,37%	6,61%	8,35%
45.	DYSTEN SP. Z O.O.	PL278219993	PL	2790	5.581	4.144	3.100	434	275	200	5.147	3.869	2.900	8,43%	7,12%	6,89%	7,63%
46.	TELEGRA D.O.O.	HR05002572170	HR	2790	8.266	3.162	2.762	1.913	189	87	6.353	2.974	2.675	30,12%	6,34%	3,26%	18,24%
47.	SWARCO LEA, OBLIKOVANJE, RAZVOJ, PROIZVODNJA I PRODAJA PRIKAZOVALNIKOV ZA PROMETNE SISTEME, D.O.O.	SI5444063	SI	2790	8.968	9.758	7.987	1.708	1.976	1.290	7.260	7.782	6.697	23,53%	25,40%	19,26%	22,88%
48.	DUO CZ, S.R.O.	CZ25945114	CZ	2790	7.044	6.782	6.710	2.611	2.100	1.932	4.433	4.681	4.778	58,90%	44,87%	40,43%	47,82%
49.	ROGER SP. Z O.O. SP.K.	PL170014326	PL	2790	5.360	5.185	4.615	1.349	1.240	1.210	4.011	3.945	3.405	33,63%	31,43%	35,54%	33,44%
50.	VILLAMSZER KERESKEDELMI ES SZOLGALTATO KORLATOLT FELELOSSEGU TARSASAG	HU13228316	HU	2790	3.819	4.837	4.141	161	500	89	3.658	4.336	4.052	4,41%	11,54%	2,19%	6,23%
51.	BSPL 1 SP. Z O.O.	PL122919243	PL	2932	3.233	3.590	740	72	65	144	3.160	3.525	597	2,29%	1,85%	24,07%	3,86%
52.	WYTWORNI SPRZETU KOMUNIKACYJNEGO POZNAN SP. Z O.O.	PL631156972	PL	2932	7.606	6.223	6.611	153	-1.312	-776	7.453	7.535	7.387	2,05%	-17,41%	-10,50%	-8,65%
53.	"IMTEF" IPARI ES MEZOGAZDASAGI TERMEKET ELOALTALIS ES FORGALMAZO SZOVETKEZET	HU11243045	HU	2932	6.109	8.556	8.611	399	369	433	5.710	8.187	8.177	6,99%	4,51%	5,30%	5,44%
54.	ZAKLAD ELEKTRONICZNY SIMS SP. Z O.O. SP.K.	PL341337497	PL	2790	7.321	6.128	7.561	1.560	867	1.855	5.761	5.261	5.706	27,07%	16,47%	32,50%	25,59%
55.	EUOTRON COMPONENT, A.S.	SK36411418	SK	2790	5.673	5.334	5.108	236	95	114	5.437	5.239	4.995	4,35%	1,81%	2,28%	2,84%
56.	PURIC D.O.O.	HR56717147376	HR	2932	6.124	6.077	5.760	531	358	328	5.594	5.719	5.432	9,49%	6,25%	6,04%	7,26%
57.	HMH, S.R.O.	SK31356273	SK	2790	8.703	10.560	8.376	3.517	5.224	4.254	5.186	5.336	4.122	67,82%	97,90%	103,19%	88,74%
58.	FLEXITECH RO SRL	RO15237782	RO	2932	5.913	7.664	6.813	277	553	539	5.637	7.112	6.275	4,91%	7,77%	8,58%	7,19%
59.	TEO-BELISCE D.O.O.	HR40480660548	HR	2790	3.466	4.410	5.208	271	392	543	3.195	4.018	4.666	8,49%	9,76%	11,63%	10,15%
60.	TECO A.S.	CZ46357301	CZ	2790	5.222	5.263	4.910	652	634	484	4.570	4.629	4.426	14,27%	13,68%	10,92%	12,98%
61.	SH HYBSZ SP. Z O.O.	PL362571498	PL	2931	n.a.	n.a.	n.a.	n.a.	n.a.	n.a.	N.A.	N.A.	N.A.	N.A.	N.A.	N.A.	N.A.
62.	KABELIT TERMELO, KERESKEDO KORLATOLT FELELOSSEGU TARSASAG	HU14644081	HU	2790	3.728	4.608	5.542	42	35	153	3.686	4.573	5.389	1,15%	0,77%	2,84%	1,69%
63.	STAKOTRA GEPGYARTO KFT.	HU10319488	HU	2932	6.108	6.125	6.691	140	-648	526	5.968	6.773	6.166	2,35%	-9,57%	8,53%	0,09%
64.	FCI KOMPOZIT SZIGETELO KORLATOLT FELELOSSEGU TARSASAG	HU10891126	HU	2790	6.775	8.296	7.275	1.655	240	1.452	5.120	8.057	5.823	32,33%	2,97%	24,94%	17,61%
65.	REFLEX-POLSKA SP. Z O.O.	PL273512702	PL	2932	4.545	5.026	4.116	395	406	329	4.150	4.620	3.787	9,52%	8,78%	8,68%	8,99%
66.	BROCH ADLER SLOVAKIA, S. R. O.	SK36435767	SK	2932	6.467	6.944	8.320	-205	-497	-730	6.672	7.440	9.049	-3,07%	-6,67%	-8,06%	-6,18%
67.	HAKEL SPOL. S R.O.	CZ62028006	CZ	2790	5.667	5.717	5.336	520	558	751	5.147	5.159	4.584	10,11%	10,81%	16,39%	12,29%
68.	CSEPEL AUTO IPARI, TERMELO ES KERESKEDELMI KORLATOLT FELELOSSEGU TARSASAG	HU12538519	HU	2932	4.540	7.761	7.215	-31	71	51	4.571	7.690	7.164	-0,68%	0,92%	0,71%	0,47%
69.	HILLERS HUNGARY PRECIZIOS MUANYAGALKATRESZ GYARTO KORLATOLT FELELOSSEGU TARSASAG	HU13770253	HU	2932	4.887	5.466	6.716	195	-120	285	4.693	5.586	6.431	4,15%	-2,15%	4,43%	2,15%
70.	CANOR, SPOL. S R.O.	SK36466387	SK	2790	3.345	3.077	3.437	179	-21	33	3.166	3.098	3.404	5,66%	-0,66%	0,98%	1,98%
71.	MEP D. O. O.	HR97009579940	HR	2790	5.549	4.929	3.535	240	286	82	5.309	4.643	3.453	4,52%	6,15%	2,37%	4,53%

#	Company name Latin alphabet	BvD ID number	Country ISO code	NACE Rev. 2, core code (4 digits)	Operating revenue (Turnover) th EUR 2020	Operating revenue (Turnover) th EUR 2019	Operating revenue (Turnover) th EUR 2018	Operating PIL (=EBIT) th EUR 2020	Operating PIL (=EBIT) th EUR 2019	Operating PIL (=EBIT) th EUR 2018	Total Costs th EUR 2020	Total Costs th EUR 2019	Total Costs th EUR 2018	NCP 2020	NCP 2019	NCP 2018	Media ponderata NCP 2020-2018
72.	EVC GROUP S.R.O.	CZ27720870	CZ	2790	4.942	n.a.	0	699	n.a.	0	4.243	N.A.	-	16,49%	N.A.	N.A.	16,49%
73.	SPOLDZIELNIA NIEWIDOMYCH IM. M.SEKOWSKIEGO	PL000453598	PL	2931	4.196	4.158	4.294	82	-187	31	4.114	4.345	4.263	2,00%	-4,31%	0,72%	-0,59%
74.	TAURID OSTRAVA S.R.O.	CZ26808021	CZ	2790	3.994	4.223	4.749	568	473	815	3.426	3.750	3.935	16,59%	12,61%	20,71%	16,70%
75.	ALBATROSS SYSTEM SP. Z O.O.	PL140775103	PL	2790	2.831	3.768	3.240	27	75	49	2.804	3.693	3.190	0,97%	2,02%	1,55%	1,56%
76.	ING. IVO HERMAN, CSC.	CZ42588022	CZ	2790	5.340	5.686	6.578	843	1.734	751	4.497	3.952	5.828	18,74%	43,89%	12,88%	23,31%
77.	ART - MOTOR LESZCZYNSCY, RUTKOWSCY SP.J.	PL050584730	PL	2932	3.628	3.925	3.635	376	340	346	3.252	3.585	3.289	11,56%	9,48%	10,53%	10,49%
78.	PLASIMET SP.J. - KUJAS, UZIEBLO	PL015883195	PL	2932	3.736	3.983	5.241	156	455	819	3.580	3.528	4.422	4,35%	12,89%	18,52%	12,40%
79.	VANINA EXPORT	BG128009586	BG	2932	3.719	3.340	1	429	394	1	3.290	2.946	-	13,04%	13,38%	N.A.	13,21%
80.	VOLLMANN STAMPING KORLATOLT FELELOSSEGU TARSASAG	HU14502529	HU	2932	4.485	7.689	11.313	1.495	769	2.371	2.990	6.920	8.942	50,00%	11,11%	26,52%	24,59%
81.	PCI PREMIUM COMPOSITE INTERNATIONAL AG - PODRUZNICA V SLOVENJI	SI6921744	SI	2932	4.003	2.716	2.619	243	159	176	3.760	2.557	2.443	6,46%	6,20%	7,21%	6,59%
82.	PIKTRONIK, PROIZVODNJA, TRGOVINA, STORITVE IN NAJEM D.O.O.	SI1563556	SI	2790	3.636	3.802	2.998	483	623	488	3.153	3.179	2.510	15,30%	19,58%	19,46%	18,02%
83.	FIAB SP. Z O.O. BRONISLAW KOZIOLEKIEWICZ SP.K.	PL021278590	PL	2790	4.582	4.784	5.243	286	238	620	4.296	4.546	4.624	6,65%	5,23%	13,40%	8,49%
84.	ENE20 A.S.	CZ03785645	CZ	2790	4.810	4.171	4.461	170	107	181	4.640	4.064	4.280	3,67%	2,63%	4,23%	3,53%
85.	DRUZSTVO DRUKOCEL ROSICE	CZ48969489	CZ	2932	4.347	4.613	4.529	162	222	274	4.185	4.390	4.255	3,88%	5,07%	6,43%	5,13%
86.	MOLEX SLOVAKIA, A.S.	SK36196258	SK	2790	n.a.	100	216	-544	-3.341	-629	N.A.	3.440	845	N.A.	-97,10%	-74,47%	-105,33%
87.	TITAN"94 SZERSZAMKESZITO ES FORGACSOLO KORLATOLT FELELOSSEGU TARSASAG	HU10975765	HU	2932	4.044	5.122	4.711	146	-64	173	3.897	5.186	4.539	3,76%	-1,23%	3,81%	1,87%
88.	O.O.O."MOM FAKTOR"	HU11546960	HU	2932	3.521	4.576	5.153	60	109	181	3.461	4.467	4.972	1,73%	2,43%	3,63%	2,71%
89.	OSMONT, S.R.O.	CZ26298856	CZ	2790	4.595	5.327	5.254	459	417	282	4.136	4.910	4.972	11,10%	8,49%	5,68%	8,26%
90.	VAKUUM PRAHA, SPOL. S R.O.	CZ49622501	CZ	2790	2.146	3.414	3.436	-204	23	67	2.350	3.391	3.369	-8,67%	0,69%	1,99%	-1,25%
91.	EL-SET D.O.O.	HR68903317274	HR	2790	3.525	3.248	2.529	195	225	110	3.330	3.023	2.419	5,85%	7,45%	4,55%	6,04%
92.	HEALTECH ELECTRONICS KORLATOLT FELELOSSEGU TARSASAG	HU13349831	HU	2931	4.018	2.977	2.652	1.658	595	1.322	2.360	2.383	1.330	70,24%	24,96%	99,44%	58,87%
93.	PRZEDSIĘBIORSTWO WP BOŻENA PNIEWSKA	PL010464915	PL	2932	4.430	5.021	5.261	686	432	431	3.744	4.589	4.830	18,32%	9,40%	8,93%	11,76%
94.	WISCONSIN ENGINEERING CZ S.R.O.	CZ25565010	CZ	2790	3.715	5.122	4.456	-178	-479	-266	3.893	5.602	4.722	-4,58%	-8,56%	-5,63%	-6,50%
95.	ARDELEANA TISA FLEXIBLOC SRL	RO33323890	RO	2932	3.752	4.173	4.951	276	300	229	3.475	3.873	4.722	7,95%	7,74%	4,85%	6,67%
96.	KUEHTREIBER, S.R.O.	CZ25544390	CZ	2790	4.354	4.633	4.636	395	289	277	3.959	4.345	4.359	9,98%	6,64%	6,35%	7,59%
97.	CONNECTORS POLAND SP. Z O.O.	PL891412340	PL	2931	4.347	4.738	2.961	987	1.048	646	3.360	3.691	2.314	29,38%	28,38%	27,93%	28,63%
98.	ULTER-SPORT SP. Z O.O.	PL072394980	PL	2932	4.144	4.577	4.181	281	540	317	3.863	4.036	3.864	7,29%	13,39%	8,20%	9,68%
99.	METAL-CARO-PLAST SP. Z O.O.	PL610375021	PL	2932	1.891	1.761	2.072	196	75	107	1.695	1.686	1.965	11,58%	4,48%	5,45%	7,09%
100.	SCHWA-MEDICO IPARI ES KERESKEDELMI KORLATOLT FELELOSSEGU TARSASAG	HU14157480	HU	2790	3.548	6.019	5.607	337	191	76	3.212	5.828	5.532	10,48%	3,28%	1,37%	4,14%
101.	ASM SECURITY BIZTONSAGTECHNIKAI KORLATOLT FELELOSSEGU TARSASAG	HU13137111	HU	2790	3.678	4.909	3.243	513	1.202	430	3.165	3.707	2.814	16,22%	32,43%	15,26%	22,15%
102.	ELECTROINVENT	BG205966361	BG	2790	4.759	7.249	6.961	100	276	275	4.659	6.972	6.686	2,15%	3,96%	4,11%	3,56%
103.	SC RELEE S.A.	RO807150	RO	2790	3.999	4.236	4.192	13	39	157	3.986	4.198	4.035	0,33%	0,92%	3,88%	1,71%
104.	HESEL SLOVAKIA S. R. O.	SK46035800	SK	2931	4.405	4.633	6.225	36	18	74	4.369	4.615	6.150	0,82%	0,39%	1,21%	0,85%
105.	MARTILTEK LTD	BG201241757	BG	2790	3.043	2.018	3.751	1.105	357	1.098	1.938	1.661	2.653	57,02%	21,48%	41,38%	40,94%
106.	DOLNOSLASKA SPOLDZIELNIA NIEWIDOMYCH DOLSN	PL000456467	PL	2931	4.094	3.766	3.488	313	248	142	3.781	3.518	3.347	8,28%	7,06%	4,23%	6,60%
107.	SPOLDZIELCZY ZAKLAD USLUG TECHNICZNYCH SKROPOL W SIENNICZY	PL000467844	PL	2932	3.159	3.613	3.588	49	164	60	3.110	3.449	3.528	1,58%	4,74%	1,71%	2,71%
108.	KATRES SPOL. S R.O.	CZ40766373	CZ	2790	4.084	9.105	8.163	-1.159	220	142	5.243	8.885	8.020	-22,11%	2,47%	1,78%	-3,60%
109.	METAL-TECH SP. Z O.O.	PL532307413	PL	2932	3.016	3.359	3.096	29	-25	-92	2.987	3.384	3.188	0,97%	-0,74%	-2,89%	-0,93%

#	Company name Latin alphabet	BvD ID number	Country ISO code	NACE Rev. 2, core code (4 digits)	Operating revenue (Turnover) th EUR 2020	Operating revenue (Turnover) th EUR 2019	Operating revenue (Turnover) th EUR 2018	Operating PIL (=EBIT) th EUR 2020	Operating PIL (=EBIT) th EUR 2019	Operating PIL (=EBIT) th EUR 2018	Total Costs th EUR 2020	Total Costs th EUR 2019	Total Costs th EUR 2018	NCP 2020	NCP 2019	NCP 2018	Media ponderata NCP 2020-2018
110.	BONNEL TECHNOLOGIE S. R. O.	CZ18230407	CZ	2790	3.077	2.688	2.307	616	418	295	2.461	2.270	2.012	25,05%	18,39%	14,67%	19,71%
111.	ADIGE MANUFACTURING SRL	RO28250566	RO	2932	3.786	4.274	4.559	151	479	954	3.635	3.795	3.605	4,15%	12,62%	26,47%	14,36%
112.	MARIX UKLADY WYDECHOWE KWIECIEN SP.J.	PL250960232	PL	2932	4.012	4.428	4.723	244	244	778	3.768	4.185	3.945	6,49%	5,82%	19,73%	10,64%
113.	ELBH-CZ S.R.O.	CZ28108710	CZ	2790	2.792	4.140	3.907	121	181	91	2.671	3.960	3.816	4,53%	4,56%	2,38%	3,76%
114.	EVER SP. Z O.O.	PL631529798	PL	2790	3.065	3.244	3.264	109	45	103	2.956	3.199	3.161	3,68%	1,41%	3,26%	2,76%
115.	HSK-DATA LTD SP. Z O.O.	PL350052951	PL	2790	3.269	3.699	3.750	297	284	258	2.972	3.415	3.492	9,99%	8,30%	7,38%	8,49%
116.	ELSTA ELEKTRONIKA SP. Z O.O.	PL122581910	PL	2790	3.757	5.802	3.105	209	539	89	3.548	5.263	3.017	5,88%	10,25%	2,94%	7,07%
117.	BING POWER ORIGIN JARMUPARI, KERESKEDELMII ES SZOLGALTATO KORLATOLT FELELOSSEGU TARSASAG	HU13659398	HU	2932	3.320	1.879	1.884	390	67	101	2.930	1.812	1.784	13,32%	3,71%	5,64%	8,55%
118.	PRZEDSIĘBIORSTWO INFORMATYCZNO-ELEKTRONICZNE INEL SP. Z O.O.	PL008009740	PL	2790	3.174	2.778	2.387	405	176	133	2.769	2.602	2.254	14,62%	6,77%	5,92%	9,37%
119.	STELLWAG ELECTROPROD SRL	RO5412991	RO	2931	3.196	4.794	4.367	226	387	342	2.969	4.408	4.025	7,63%	8,78%	8,50%	8,38%
120.	DEFKO-SINTER TERMELO ES KERESKEDELMII KORLATOLT FELELOSSEGU TARSASAG	HU14669204	HU	2932	2.846	3.293	3.662	141	112	250	2.705	3.182	3.412	5,20%	3,52%	7,31%	5,40%
121.	HECHINGER HUNGARY ELEKTRONIKAI KORLATOLT FELELOSSEGU TARSASAG	HU11376004	HU	2931	3.039	5.000	5.095	12	364	161	3.027	4.636	4.934	0,40%	7,86%	3,26%	4,27%
122.	ATES	BG123552044	BG	2931	3.891	4.627	4.928	105	448	307	3.786	4.179	4.621	2,77%	10,72%	6,65%	6,83%
123.	TECHNIK PARTNER A.S.	CZ28690713	CZ	2790	1.523	3.804	4.327	154	957	927	1.369	2.847	3.400	11,26%	33,61%	27,25%	26,75%
124.	DRASPO-TEMPO AUTO ES SZOLGALTATO KORLATOLT FELELOSSEGU TARSASAG	HU12234909	HU	2932	3.742	5.312	5.394	-85	44	60	3.826	5.267	5.334	-2,21%	0,84%	1,13%	0,14%
125.	LINDENMAIER SLOVAKIA, S.R.O.	SK31446884	SK	2932	3.431	3.852	5.611	-65	202	633	3.495	3.650	4.978	-1,85%	5,54%	12,72%	6,36%
126.	BISTAR A. BURAK SP.J.	PL050504279	PL	2931	3.125	4.205	4.284	826	754	401	2.299	3.451	3.884	35,93%	21,86%	10,32%	20,57%
127.	LUNATONE - BG	BG160084694	BG	2790	2.521	2.282	3.161	1.475	1.132	2.013	1.047	1.150	1.148	140,89%	98,44%	175,29%	138,11%
128.	ZLOTECKI SP. Z O.O.	PL093053484	PL	2932	2.441	2.189	2.128	25	46	-2	2.416	2.142	2.130	1,02%	2,17%	-0,10%	1,03%
129.	VILLSZOV VILLAMOSSAGI ES VASIPARI ZARTKORUEN MUKODO RESZVENYTARSASAG	HU12517802	HU	2931	3.421	4.055	4.273	22	27	247	3.399	4.028	4.026	0,66%	0,68%	6,14%	2,59%
130.	MRB ELECTRIC SRL	RO27829133	RO	2931	3.564	1.912	1.155	121	92	19	3.443	1.820	1.137	3,51%	5,07%	1,66%	3,62%
131.	FEMOMATIK GYARTO ES FEJLESZTO BETETI TARSASAG	HU22230542	HU	2932	2.473	4.467	5.352	-354	-114	250	2.827	4.581	5.102	-12,51%	-2,49%	4,91%	-1,74%
132.	SCAN SIGN LTD.	HU10241820	HU	2790	3.037	5.472	3.941	-72	492	6	3.109	4.979	3.935	-2,31%	9,89%	0,16%	3,55%
133.	ITALFLEXO S.R.O.	CZ25539728	CZ	2790	3.609	3.157	3.055	326	139	293	3.283	3.018	2.762	9,92%	4,61%	10,62%	8,36%
134.	HERMI CONSTRUCT SRL	RO8084759	RO	2932	3.388	2.964	2.676	443	311	241	2.945	2.653	2.435	15,05%	11,71%	9,88%	12,38%
135.	AMOS MOSCICKI SUPINSKA SP.K.	PL015886242	PL	2932	3.537	2.605	2.192	1.433	894	725	2.104	1.711	1.467	68,10%	52,26%	49,45%	57,79%
136.	ELODA D.O.O.	HR43573814270	HR	2931	2.130	1.949	1.928	67	66	91	2.063	1.883	1.838	3,23%	3,49%	4,94%	3,86%
137.	GG PROFITS SP. Z O.O.	PL472611057	PL	2931	3.526	3.712	3.919	136	123	116	3.389	3.589	3.803	4,02%	3,43%	3,06%	3,49%
138.	GST SYSTEMS HUNGARY KORLATOLT FELELOSSEGU TARSASAG	HU24356501	HU	2931	2.981	2.618	3.126	39	-211	260	2.941	2.830	2.866	1,33%	-7,46%	9,07%	1,02%
139.	ISKRA VARNJE POJELJE ZA INZINIRING IN PROIZVODNJO VARILNE OPREME, D.O.O., LJUBLJANA, STEGNE 210/1	SI5400023	SI	2790	2.923	3.145	3.171	-51	15	23	2.974	3.129	3.148	-1,71%	0,48%	0,73%	-0,14%
140.	CERJAK, PROIZVODNJA IN STORITVE D.O.O.	SI1754904	SI	2932	2.963	3.252	2.943	28	-96	-63	2.934	3.347	3.006	0,96%	-2,86%	-2,11%	-1,41%
141.	AAH PLASTICS SLOVAKIA S. R. O.	SK44198493	SK	2932	4.091	3.631	771	-1.809	-1.251	-820	5.900	4.882	1.592	-30,66%	-25,62%	-51,53%	-31,35%
142.	PEMA ELECTROTEHNIC SRL	RO18456949	RO	2931	2.417	2.519	1.801	224	285	68	2.193	2.234	1.733	10,23%	12,74%	3,90%	9,36%
143.	PATRIOT, SPOL. S R. O.	CZ15546501	CZ	2790	2.417	2.231	1.803	727	641	458	1.690	1.590	1.345	42,98%	40,32%	34,06%	39,47%
144.	PRZEDSIĘBIORSTWO PRODUKCYNJO-HANDLOWE MOTORYZACJI EXMOT EUGENIUSZ BOGDAN SULEWSKI	PL790009816	PL	2932	2.939	2.974	3.235	216	73	353	2.723	2.901	2.882	7,94%	2,51%	12,25%	7,55%
145.	ELEKTHERMAX FOTESTECHNIKAI TERVEZO, GYARTO ES SZERELO ERTEKESITO KORLATOLT FELELOSSEGU TARSASAG	HU13587334	HU	2790	3.373	2.351	2.186	647	89	68	2.726	2.261	2.117	23,75%	3,96%	3,22%	11,33%

#	Company name Latin alphabet	BVD ID number	Country ISO code	NACE Rev. 2, core code (4 digits)	Operating revenue (Turnover) th EUR 2020	Operating revenue (Turnover) th EUR 2019	Operating revenue (Turnover) th EUR 2018	Operating PIL (=EBIT) th EUR 2020	Operating PIL (=EBIT) th EUR 2019	Operating PIL (=EBIT) th EUR 2018	Total Costs th EUR 2020	Total Costs th EUR 2019	Total Costs th EUR 2018	NCP 2020	NCP 2019	NCP 2018	Media ponderata NCP 2020-2018
146.	AVIANA PLUS, S.R.O.	SK35941341	SK	2932	2.354	2.953	3.137	213	204	231	2.141	2.749	2.906	9,97%	7,41%	7,96%	8,32%
147.	ECUMASTER SP. Z O.O.	PL361114333	PL	2931	3.227	2.264	1.678	2.303	1.440	941	925	824	737	248,92%	174,77%	127,68%	188,40%
148.	PARADOWSCY AMP SP. Z O.O.	PL010820267	PL	2932	3.280	3.305	3.501	271	116	521	3.008	3.189	2.980	9,02%	3,62%	17,48%	9,89%
149.	MC CLEVER HUNGARY KERESKEDELM I ES SZOLGALTATO KORLATOLT FELELOSSEGU TARSASAG	HU13650526	HU	2932	2.008	1.591	1.596	256	56	172	1.753	1.535	1.424	14,60%	3,62%	12,06%	10,25%
150.	SYPIEWSKI SP. Z O.O.	PL971286792	PL	2790	2.668	3.278	3.370	-104	16	24	2.772	3.262	3.346	-3,75%	0,49%	0,71%	-0,68%
151.	BEEESPEED AUTOMATIZARI SRL	RO6725121	RO	2790	2.567	2.171	6.206	43	-228	268	2.524	2.398	5.938	1,70%	-9,49%	4,51%	0,77%
152.	STELCO ROMANIA SRL	RO13766108	RO	2932	2.113	2.195	2.389	215	140	56	1.898	2.055	2.333	11,32%	6,81%	2,40%	6,53%
153.	SOLEKO POLSKA SP. Z O.O.	PL360811691	PL	2790	2.260	1.165	834	443	49	62	1.817	1.115	772	24,38%	4,43%	8,00%	14,96%
154.	TOWARZYSTWO ELEKTROTECHNOLOGICZNE QWERTY SP. Z O.O.	PL008069250	PL	2790	2.655	2.950	3.177	538	624	694	2.116	2.327	2.482	25,43%	26,81%	27,97%	26,80%
155.	JOZIC TRGOVINA D.O.O.	HR03751448902	HR	2932	2.543	2.164	1.943	111	76	76	2.432	2.089	1.867	4,55%	3,62%	4,08%	4,11%
156.	BUDCHEM ADAM SZLACHCIC SP. Z O.O.	PL362444877	PL	2932	2.479	4.258	4.487	47	130	91	2.433	4.127	4.396	1,92%	3,15%	2,07%	2,44%
157.	NOA NEMZETKOZI KERESKEDELM I ES ELOALLITO KORLATOLT FELELOSSEGU TARSASAG	HU11232650	HU	2932	3.079	2.861	3.032	306	70	33	2.772	2.791	2.999	11,04%	2,51%	1,09%	4,77%
158.	BYDZOV S.R.O.	CZ25961071	CZ	2790	3.024	3.553	3.480	695	895	671	2.329	2.658	2.809	29,86%	33,68%	23,87%	29,00%
159.	TERMIK SP. Z O.O.	PL510684475	PL	2790	2.403	2.218	2.108	392	357	514	2.011	1.861	1.594	19,50%	19,17%	32,24%	23,10%
160.	E.M.W. SRL	RO15977020	RO	2931	2.296	2.865	2.796	367	487	437	1.928	2.378	2.360	19,05%	20,48%	18,51%	19,37%
161.	XBODY HUNGARY KORLATOLT FELELOSSEGU TARSASAG	HU11731324	HU	2790	2.400	3.733	3.074	114	52	93	2.285	3.682	2.981	5,00%	1,40%	3,13%	2,90%
162.	SISTEMA D.O.O.	HR05150136375	HR	2790	2.558	1.610	2.118	139	56	235	2.419	1.555	1.883	5,73%	3,59%	12,49%	7,33%
163.	NIEDZWIEDZ-LOCK SP. Z O.O.	PL630273983	PL	2932	2.117	2.377	2.732	-189	-355	-3	2.305	2.732	2.735	-8,18%	-12,99%	-0,13%	-7,04%
164.	UNIT TOTAL REAL	BG825388419	BG	2932	2.032	2.196	2.456	333	508	491	1.698	1.688	1.965	19,63%	30,11%	25,01%	24,91%
165.	APS, SVETLA NAD SAZAVOU A.S.	CZ25291483	CZ	2932	2.619	3.511	3.810	2	124	154	2.617	3.387	3.655	0,08%	3,65%	4,23%	2,90%
166.	PROXIMA SP. J. W. M. FREDRYCH, M. FREDRYCH	PL871107806	PL	2790	2.767	2.403	2.181	869	692	1.024	1.899	1.711	1.157	45,75%	40,43%	88,48%	54,21%
167.	RGB TECHNOLOGY SP. Z O.O.	PL320032995	PL	2790	2.284	2.825	2.446	243	526	206	2.042	2.299	2.240	11,88%	22,86%	9,21%	14,81%
168.	FERMIT SA	RO1170151	RO	2932	2.584	2.851	3.636	-87	-284	78	2.671	3.136	3.558	-3,24%	-9,07%	2,18%	-3,13%
169.	PQ PLAST SRL	RO27978143	RO	2932	2.867	3.127	3.681	302	430	609	2.565	2.697	3.073	11,79%	15,94%	19,80%	16,09%
170.	SPEEL PRAHA S.R.O.	CZ49703374	CZ	2790	2.872	3.452	3.328	687	665	681	2.185	2.788	2.647	31,42%	23,84%	25,73%	26,67%
171.	DEVILLE AUTOMOTIVE SAFETY COMPONENTS UPROSZCZONA S.A. ODDZIAL W POLSCE	PL301907684	PL	2931	2.963	4.396	4.063	272	280	231	2.691	4.116	3.832	10,11%	6,80%	6,03%	7,36%
172.	VILLBEK VILLAMOSIPARI ES KERESKEDELM I KORLATOLT FELELOSSEGU TARSASAG	HU11080305	HU	2790	2.918	3.648	2.883	697	934	496	2.221	2.714	2.387	31,37%	34,40%	20,76%	29,03%
173.	SPD KROMERIZ, A.S.	CZ25571877	CZ	2931	2.610	3.260	2.722	35	34	50	2.575	3.226	2.673	1,36%	1,05%	1,86%	1,40%
174.	BRABENEC SPOL. S R.O.	CZ49453319	CZ	2790	2.319	4.668	2.296	91	386	116	2.228	4.282	2.180	4,08%	9,02%	5,30%	6,82%
175.	UNITES SYSTEMS A.S.	CZ25863665	CZ	2790	2.362	2.435	2.288	60	115	58	2.302	2.320	2.230	2,62%	4,95%	2,60%	3,40%
176.	ZAKLAD APARATURY ELEKTRYCZNEJ WOLTAN SP. Z O.O.	PL470076192	PL	2931	2.182	2.842	2.913	65	89	86	2.116	2.753	2.826	3,08%	3,24%	3,06%	3,13%
177.	ANITA B S.R.O.	CZ25584448	CZ	2790	2.852	3.485	3.167	138	91	62	2.714	3.394	3.105	5,09%	2,69%	2,00%	3,16%
178.	SVCS PROCESS INNOVATION S.R.O.	CZ27711170	CZ	2790	2.845	3.062	3.830	153	-40	-92	2.691	3.102	3.922	5,70%	-1,28%	-2,35%	0,22%
179.	KAMPOL ADAM KOPCZYNSKI, MIECZYSLAW KOPCZYNSKI, SP.J.	PL550396800	PL	2932	2.194	2.459	3.022	422	491	651	1.772	1.969	2.371	23,79%	24,92%	27,46%	25,58%
180.	ELFIS SPOL. S R.O.	CZ44794932	CZ	2790	2.827	2.985	2.606	586	338	482	2.241	2.648	2.124	26,15%	12,75%	22,67%	20,04%
181.	EIT-ELEKTROINSTALACIJSKA TEHNIKA D.O.O.	HR84725664670	HR	2790	2.311	2.403	1.929	148	79	51	2.164	2.324	1.878	6,82%	3,41%	2,73%	4,37%
182.	OBITECH	BG130989820	BG	2932	2.916	5.942	3.541	34	43	17	2.883	5.899	3.524	1,17%	0,74%	0,49%	0,77%
183.	FORMICA SPOL. S R. O.	SK31408168	SK	2790	2.320	2.864	3.158	-29	17	23	2.349	2.847	3.135	-1,25%	0,60%	0,75%	0,13%

#	Company name Latin alphabet	BVD ID number	Country ISO code	NACE Rev. 2, core code (4 digits)	Operating revenue (Turnover) th EUR 2020	Operating revenue (Turnover) th EUR 2019	Operating revenue (Turnover) th EUR 2018	Operating PIL (=EBIT) th EUR 2020	Operating PIL (=EBIT) th EUR 2019	Operating PIL (=EBIT) th EUR 2018	Total Costs th EUR 2020	Total Costs th EUR 2019	Total Costs th EUR 2018	NCP 2020	NCP 2019	NCP 2018	Media ponderata NCP 2020-2018
184.	4 K SERVICES SRL	RO20962026	RO	2790	2.153	1.848	1.710	795	511	416	1.358	1.336	1.295	58,54%	38,27%	32,10%	43,17%
185.	MAP TECHNOLOGIES GYARTO ES KERESKEDELMI KORLATOLT FELELOSSEGU TARSASAG	HU13235075	HU	2790	2.514	3.029	3.071	295	243	321	2.219	2.786	2.750	13,30%	8,73%	11,68%	11,08%
186.	ENERGY NORTLE SP. Z O.O.	PL363162371	PL	2790	1.840	2.745	2.170	-4	70	44	1.845	2.674	2.126	-0,22%	2,63%	2,09%	1,66%
187.	INNOTEC MAGYAR PLASTIC PARTS MANUFACTURING AND TRADING LIMITED LIABILITY COMPANY INNOTEC MAGYAR U.C.	HU13093042	HU	2932	3.413	1.611	2.008	1.474	-575	-20	1.938	2.186	2.028	76,07%	-26,30%	-1,00%	14,29%
188.	AS PARKING S.R.O.	CZ25532961	CZ	2790	2.514	2.311	1.846	123	147	77	2.390	2.163	1.769	5,16%	6,81%	4,36%	5,50%
189.	TIM PAVLIN - STORITVE IN PROIZVODNJA, D.O.O.	SI6046185	SI	2932	2.101	1.984	1.899	148	155	138	1.952	1.829	1.762	7,60%	8,50%	7,82%	7,97%
190.	GAPA CZ A.S.	CZ62063324	CZ	2790	2.760	934	1.984	165	-178	93	2.595	1.112	1.892	6,36%	-16,02%	4,90%	1,42%
191.	ELAP VYROBNÍ DRUŽSTVO	CZ00562572	CZ	2790	2.607	5.428	1.717	103	119	73	2.504	5.309	1.644	4,13%	2,25%	4,46%	3,13%
192.	ENELION SP. Z O.O.	PL360976127	PL	2790	1.811	1.360	649	57	52	-178	1.754	1.308	828	3,28%	3,98%	-21,53%	-1,77%
193.	COMTECH KOMMUNIKACIO-TECHNIKA KORLATOLT FELELOSSEGU TARSASAG	HU11611549	HU	2790	2.732	4.158	2.949	77	633	115	2.655	3.525	2.834	2,91%	17,96%	4,06%	9,16%
194.	GESERCO SRL	RO18258879	RO	2790	335	169	224	-375	-2.370	-43	710	2.539	267	-52,87%	-93,36%	-16,23%	-79,32%
195.	INELTEH D. O. O.	HR01426311050	HR	2790	2.939	2.617	2.552	779	680	792	2.159	1.937	1.760	36,10%	35,11%	45,04%	38,46%
196.	DOMETAL PRESTECHNIKA KORLATOLT FELELOSSEGU TARSASAG	HU12816194	HU	2932	2.802	3.385	3.155	234	238	78	2.568	3.147	3.078	9,11%	7,56%	2,53%	6,25%
197.	SOLAR - ENERGY S.A.	PL141962215	PL	2790	2.682	573	2.156	124	67	164	2.559	506	1.992	4,84%	13,26%	8,21%	7,01%
198.	SIMENA SPOLDZIELNIA ZAKLAD PRACY CHRONIONEJ W RADZYNIU PODLASKIM	PL000683677	PL	2931	2.222	2.238	2.268	166	-91	2	2.056	2.328	2.267	8,09%	-3,91%	0,08%	1,16%
199.	SINTER PROIZVODNJA IN TRGOVINA LJUBLJANA D.O.O.	SI5334926	SI	2932	1.775	1.728	1.631	14	60	57	1.760	1.668	1.574	0,80%	3,58%	3,65%	2,63%
200.	NORTHMETAL S.R.L.	RO27222424	RO	2932	2.665	3.968	136	114	105	27	2.550	3.863	109	4,49%	2,73%	24,56%	3,78%
201.	MATEL D.O.O.	HR11899215110	HR	2790	2.690	2.488	3.565	668	604	850	2.023	1.884	2.716	33,00%	32,05%	31,30%	32,03%
202.	ELCAS PRODIMPES SRL	RO2706712	RO	2790	2.618	1.949	1.810	1.288	629	401	1.330	1.319	1.409	96,83%	47,69%	28,46%	57,12%
203.	FRANSIZKUP	BG131121969	BG	2931	2.145	2.381	2.834	55	160	160	2.091	2.221	2.674	2,62%	7,21%	5,96%	5,36%
204.	PRZEDSIĘBIORSTWO PRODUKCJI KATALIZATORÓW LINDO CATSYSTEM SP. Z O.O.	PL210523439	PL	2932	2.212	4.362	4.492	291	682	923	1.921	3.680	3.569	15,15%	18,54%	25,85%	20,68%
205.	VILLA PRO S.R.O.	SK31682731	SK	2790	2.456	2.354	2.241	318	355	271	2.139	1.999	1.970	14,86%	17,77%	13,76%	15,46%
206.	VONSCH SPOL. S R.O.	SK31567835	SK	2790	2.342	2.376	1.617	328	423	35	2.014	1.952	1.582	16,29%	21,69%	2,20%	14,17%
207.	K & K 95 ALKATRESZGYARTO ES KERESKEDELMI KORLATOLT FELELOSSEGU TARSASAG	HU12672736	HU	2932	2.235	2.590	3.028	256	113	316	1.978	2.477	2.712	12,96%	4,57%	11,64%	9,56%
208.	BATA ROM SRL	RO17371232	RO	2790	1.171	985	783	-77	29	13	1.248	956	770	-6,16%	3,02%	1,73%	-1,16%
209.	ALEKTA, PROIZVODNJA IN STORITVE, D.O.O.	SI3002411	SI	2790	1.301	2.684	1.837	18	31	19	1.283	2.653	1.818	1,39%	1,17%	1,04%	1,18%
210.	SPOLDZIELCZY ZAKLAD ZABAWKARSKI UNIWERSUM	PL000452541	PL	2932	2.398	3.297	3.101	10	372	266	2.388	2.925	2.835	0,43%	12,73%	9,36%	7,95%
211.	WYTWORNIA SPRZĘTU ELEKTROENERGETYCZNEGO AKTYWIZACJA SPOLDZIELNIA PRACY	PL000401271	PL	2790	2.518	2.374	2.509	359	286	369	2.159	2.088	2.140	16,63%	13,70%	17,22%	15,87%
212.	HOLDING UNITEHNA D.O.O. DRUŽBA ZA PROIZVODNJO, TRGOVINO IN DRUGE STORITVE	SI3544796	SI	2932	1.351	1.699	1.651	1	0	7	1.350	1.699	1.644	0,07%	0,01%	0,43%	0,18%
213.	WIELOBRANŻOWE PRZEDSIĘBIORSTWO 3 D SP. Z O.O.	PL008430036	PL	2790	1.948	1.462	1.019	621	372	147	1.327	1.090	873	46,84%	34,14%	16,83%	34,67%
214.	AUTOMOTIVE GROUP SK, S.R.O.	SK35884789	SK	2932	2.489	2.958	3.137	66	-225	31	2.423	3.183	3.106	2,73%	-7,06%	0,99%	-1,47%
215.	TURBOMEHANIKA D.O.O.	HR64671902706	HR	2790	2.556	5.082	6.618	73	215	88	2.483	4.867	6.530	2,94%	4,42%	1,35%	2,71%
216.	PLASTICPAINT GYARTO SZOLGALTATO KORLATOLT FELELOSSEGU TARSASAG	HU13978891	HU	2932	1.411	1.341	1.672	-51	-159	44	1.462	1.500	1.628	-3,48%	-10,63%	2,67%	-3,63%
217.	ENERGETIKA RUZOMBEROK, SPOL. S R.O.	SK36411060	SK	2790	2.297	1.585	1.625	549	244	297	1.748	1.341	1.328	31,44%	18,20%	22,33%	24,68%
218.	KAT, SPOL. S R.O.	SK36044067	SK	2932	1.987	1.976	2.341	288	238	335	1.698	1.738	2.006	16,98%	13,69%	16,71%	15,83%
219.	SPOLDZIELNIA INWALIDÓW ZJEDNOCZENIE	PL000455338	PL	2932	1.106	2.317	2.922	-413	-120	-131	1.519	2.437	3.053	-27,19%	-4,92%	-4,30%	-9,48%
220.	SIGNALTERV FORGALOMTECHNIKA KORLATOLT FELELOSSEGU TARSASAG	HU13739366	HU	2790	1.707	1.190	1.115	302	118	74	1.405	1.072	1.041	21,46%	11,05%	7,11%	14,04%
221.	CABLE MODULE KFT.	HU14739187	HU	2790	1.776	1.633	1.416	463	435	333	1.313	1.198	1.083	35,28%	36,30%	30,76%	34,26%
222.	MICROTRONIC PODJETJE ZA ELEKTRONIKO D.O.O.	SI5299349	SI	2790	1.865	2.335	2.800	210	98	280	1.655	2.237	2.520	12,69%	4,38%	11,09%	9,16%

#	Company name Latin alphabet	BVD ID number	Country ISO code	NACE Rev. 2, core code (4 digits)	Operating revenue (Turnover) th EUR 2020	Operating revenue (Turnover) th EUR 2019	Operating revenue (Turnover) th EUR 2018	Operating PIL (=EBIT) th EUR 2020	Operating PIL (=EBIT) th EUR 2019	Operating PIL (=EBIT) th EUR 2018	Total Costs th EUR 2020	Total Costs th EUR 2019	Total Costs th EUR 2018	NCP 2020	NCP 2019	NCP 2018	Media ponderata NCP 2020-2018
223.	VALTRYP SRL	RO7826469	RO	2932	2.080	2.560	2.527	897	943	1.007	1.183	1.616	1.520	75,77%	58,37%	66,26%	65,91%
224.	XTRIM ZBIGNIEW MICHELLA SP.J.	PL276756468	PL	2790	2.286	3.813	2.578	707	1.403	615	1.580	2.410	1.962	44,73%	58,20%	31,36%	45,77%
225.	MOTGUM SP.J. PERCZYNSKI GODLEWSKI KUKLA	PL012048291	PL	2932	1.884	1.972	2.160	81	-75	134	1.803	2.047	2.026	4,51%	-3,65%	6,60%	2,39%
226.	TOROLA DESIGN S.R.O.	CZ27769852	CZ	2790	2.205	2.173	n.a.	243	300	n.a.	1.962	1.873	N.A.	12,41%	16,01%	N.A.	14,17%
227.	RATI AUTOFELSZERELESI CIKKEKET FEJLESZTO, GYARTO ES FORGALMAZO KORLATOLT FELELOSSEGU TARSASAG	HU11542935	HU	2932	2.326	3.305	3.950	-13	57	166	2.339	3.248	3.784	-0,55%	1,77%	4,39%	2,25%
228.	KAWU J. KOTUS, A. WOZNIAK SP.J.	PL471604780	PL	2931	1.775	1.592	1.596	559	529	498	1.216	1.063	1.098	45,92%	49,72%	45,38%	46,94%
229.	CERTA PROJEKT SP. Z O.O.	PL361259089	PL	2932	1.676	1.604	1.111	274	162	8	1.402	1.441	1.103	19,55%	11,27%	0,74%	11,27%
230.	START DOBROWOLSKI SP.J.	PL014997784	PL	2932	1.604	2.120	2.135	-44	220	285	1.647	1.900	1.850	-2,65%	11,58%	15,40%	8,55%
231.	BG STEEL	BG131156183	BG	2932	1.772	2.365	2.223	205	298	47	1.567	2.067	2.175	13,09%	14,42%	2,16%	9,47%
232.	BRANTO PRODUCTIE INDUSTRIALA SRL	RO3020860	RO	2932	1.599	2.744	3.798	238	32	573	1.361	2.712	3.225	17,46%	1,19%	17,76%	11,55%
233.	RMC S.R.O.	SK31596771	SK	2790	2.019	1.397	1.689	154	32	34	1.866	1.365	1.654	8,24%	2,37%	2,08%	4,51%
234.	TECHNOSPRING KORLATOLT FELELOSSEGU TARSASAG	HU10624940	HU	2932	1.556	1.286	1.298	19	-171	-104	1.537	1.457	1.402	1,23%	-11,72%	-7,41%	-5,82%
235.	WARMTEC SP. Z O.O.	PL146809211	PL	2790	1.286	798	530	196	98	34	1.090	700	496	17,98%	13,96%	6,79%	14,32%
236.	MARPOS S. R. O.	CZ60321245	CZ	2790	1.766	n.a.	n.a.	332	n.a.	n.a.	1.434	N.A.	N.A.	23,16%	N.A.	N.A.	23,16%
237.	MODERNE TEHNOLOGIE PROIZVODNJA IN DRUGE STORITVE D.O.O.	SI1957139	SI	2932	2.655	2.977	2.066	655	531	469	2.000	2.447	1.587	32,73%	21,70%	29,54%	27,42%
238.	ELEKTROSISTEMY, SPOL. S R.O.	SK36530549	SK	2790	1.965	1.431	1.772	50	42	88	1.915	1.389	1.684	2,61%	3,01%	5,22%	3,60%
239.	G. G. SPACE GYARTO, KERESKEDELMI ES SZOLGALTATO KORLATOLT FELELOSSEGU TARSASAG	HU12739112	HU	2790	1.988	2.150	1.867	7	-9	66	1.980	2.158	1.801	0,38%	-0,41%	3,64%	1,08%
240.	EUROKONTAKT, PODJETJE ZA RAZVOJ IN IZDELAVO OZICENJA, D.O.O.	SI2155923	SI	2790	1.223	2.242	1.704	41	94	52	1.182	2.148	1.652	3,45%	4,37%	3,13%	3,74%
241.	3 DIM PODJETJE ZA IZDELAVO OPREME SPECIALNIH VOZIL D.O.O.	SI5286638	SI	2931	989	2.012	1.625	-166	63	73	1.156	1.949	1.552	-14,39%	3,26%	4,67%	-0,65%
242.	HL SYSTEM, S.R.O.	CZ28768330	CZ	2790	2.078	2.440	2.474	60	206	209	2.018	2.234	2.266	2,96%	9,21%	9,22%	7,28%
243.	PELMEN, D.O.O.	HR29980501016	HR	2790	2.381	2.496	2.228	297	448	281	2.084	2.048	1.947	14,26%	21,85%	14,44%	16,87%
244.	QDS GROUP A.S.	CZ28265971	CZ	2790	2.047	2.679	2.665	25	262	183	2.022	2.417	2.482	1,23%	10,84%	7,37%	6,78%
245.	DDSERVIS D.O.O.	HR95325472047	HR	2932	2.707	1.973	1.878	317	181	134	2.391	1.792	1.744	13,25%	10,11%	7,70%	10,67%
246.	KLINE INNOVATION SRL	RO29493039	RO	2932	1.473	1.163	963	327	92	73	1.146	1.072	890	28,50%	8,55%	8,19%	15,81%
247.	VEA MFG SRL	RO25935766	RO	2932	945	849	813	51	70	39	895	779	774	5,65%	8,98%	5,05%	6,52%
248.	GX SOLUTIONS BOHEMIA, S. R. O.	CZ26850010	CZ	2790	1.996	n.a.	n.a.	25	n.a.	n.a.	1.971	N.A.	N.A.	1,28%	N.A.	N.A.	1,28%
249.	DEVELOP MOST S.R.O.	CZ28715519	CZ	2790	1.186	n.a.	n.a.	37	n.a.	n.a.	1.149	N.A.	N.A.	3,26%	N.A.	N.A.	3,26%
250.	TMW SP. Z O.O.	PL551296873	PL	2932	1.661	1.982	1.688	68	86	62	1.593	1.896	1.625	4,27%	4,51%	3,84%	4,23%
251.	MOTOKROM ALKATRESZGYARTO KORLATOLT FELELOSSEGU TARSASAG	HU11865573	HU	2932	1.540	2.328	2.131	32	75	72	1.508	2.253	2.059	2,10%	3,34%	3,50%	3,08%
252.	MESSINX S.R.O.	SK36438057	SK	2932	691	2.245	2.237	-10	81	95	701	2.164	2.142	-1,44%	3,75%	4,43%	3,31%
253.	EHKO SIGN INDUSTRIES KORLATOLT FELELOSSEGU TARSASAG	HU25045864	HU	2790	1.146	1.465	1.682	51	104	109	1.094	1.361	1.574	4,69%	7,61%	6,91%	6,54%
254.	EBA PRAHA, S.R.O.	CZ63077035	CZ	2790	1.939	2.423	2.020	240	286	350	1.699	2.137	1.670	14,12%	13,39%	20,96%	15,91%
255.	PA -EL D.O.O.	HR56740849320	HR	2790	2.746	2.383	2.269	1.045	594	575	1.701	1.789	1.694	61,45%	33,22%	33,91%	42,71%
256.	SIMPAX SP. Z O.O.	PL302535457	PL	2790	1.280	1.028	1.031	237	123	99	1.043	905	932	22,70%	13,63%	10,59%	15,93%
257.	JLCH ENERGY MANUFACTURER KORLATOLT FELELOSSEGU TARSASAG	HU25350883	HU	2790	2.639	191	n.a.	56	2	-5	2.582	189	N.A.	2,18%	1,20%	N.A.	1,95%
258.	LANGARD S.R.O.	CZ28134800	CZ	2790	1.907	1.449	1.240	94	192	60	1.814	1.257	1.180	5,16%	15,29%	5,05%	8,13%
259.	ZAKLADY ELEKTROMECHANICZNE ELEKTRA SPOLDZIELNIA INWALIDOW	PL000455841	PL	2931	1.748	2.536	2.639	-117	9	65	1.865	2.527	2.574	-6,27%	0,36%	2,52%	-0,62%
260.	TOPMES S.R.O.	CZ00541940	CZ	2790	794	1.122	1.875	26	-37	66	768	1.159	1.808	3,34%	-3,20%	3,66%	1,47%
261.	WELD-IMPEX TERMELO ES KERESKEDELMI KFT	HU11264099	HU	2790	1.582	1.938	2.008	267	177	192	1.315	1.761	1.817	20,29%	10,06%	10,55%	12,99%
262.	VIMOSA, PODJETJE ZA PROIZVODNJO IN STORITVE D.O.O.	SI1923021	SI	2790	1.550	1.369	1.648	172	131	88	1.378	1.238	1.559	12,45%	10,56%	5,66%	9,35%



#	Company name Latin alphabet	BVD ID number	Country ISO code	NACE Rev. 2, core code (4 digits)	Operating revenue (Turnover) th EUR 2020	Operating revenue (Turnover) th EUR 2019	Operating revenue (Turnover) th EUR 2018	Operating PIL (=EBIT) th EUR 2020	Operating PIL (=EBIT) th EUR 2019	Operating PIL (=EBIT) th EUR 2018	Total Costs th EUR 2020	Total Costs th EUR 2019	Total Costs th EUR 2018	NCP 2020	NCP 2019	NCP 2018	Media ponderata NCP 2020-2018
263.	PROJEKT ELEKTRIK SRL	RO15597536	RO	2790	1.453	1.168	1.396	13	-43	4	1.440	1.211	1.393	0,89%	-3,55%	0,27%	-0,65%
264.	BV-KABELTECHNIK S.R.O.	SK44301421	SK	2790	1.553	1.817	1.815	29	86	73	1.524	1.731	1.742	1,90%	4,99%	4,20%	3,77%
265.	WILD CONNECT HUNGARIAN KORLATOLT FELELOSSEGU TARSASAG	HU11169444	HU	2790	1.641	1.520	1.544	101	-104	79	1.540	1.624	1.466	6,55%	-6,42%	5,36%	1,62%
266.	MSR TRAFFIC SP. Z O.O.	PL630233191	PL	2790	1.697	2.309	1.787	182	373	194	1.515	1.936	1.593	12,01%	19,25%	12,18%	14,84%
267.	TCS, SPOL. S R.O.	SK31333648	SK	2790	1.667	1.943	2.030	10	18	75	1.657	1.925	1.955	0,63%	0,95%	3,83%	1,87%
268.	VIBEKS PROIZVODNJA ELEKTRICNIH KOMPONENT IN STATORJEV D.O.O.	SI1261819	SI	2931	1.282	1.306	1.398	-82	10	30	1.364	1.296	1.368	-6,02%	0,75%	2,18%	-1,06%
269.	VALIDO PRE-PRESS, S.R.O.	CZ25701240	CZ	2790	1.416	1.958	2.013	59	83	-67	1.357	1.875	2.080	4,34%	4,42%	-3,22%	1,41%
270.	MAM PLUS, S. R. O.	SK36311855	SK	2790	127	1.836	1.396	-140	15	18	267	1.821	1.378	-52,42%	0,83%	1,30%	-3,09%
271.	COMPANY MED SRL	RO21912891	RO	2931	1.665	1.670	1.893	62	3	78	1.603	1.667	1.814	3,88%	0,17%	4,32%	2,82%
272.	ENGRAM SP. Z O.O.	PL230848918	PL	2790	1.786	2.832	2.068	33	140	67	1.753	2.691	2.001	1,88%	5,22%	3,36%	3,73%
273.	WEKOTATECH SRL	RO18618323	RO	2932	1.721	2.038	2.199	61	60	55	1.660	1.978	2.144	3,68%	3,02%	2,58%	3,05%
274.	RIVEN D. O. O.	HR72605845478	HR	2932	1.264	1.482	1.135	4	141	42	1.260	1.341	1.094	0,30%	10,48%	3,80%	5,03%
275.	KOMO, STORITVE IN INZENIRING, D.O.O.	SI5451116	SI	2790	1.800	2.225	1.117	22	36	21	1.778	2.189	1.096	1,23%	1,64%	1,88%	1,55%
276.	HORVATH ES FIA ALKATRESZGYARTO KFT	HU10653489	HU	2932	2.122	1.962	2.479	86	-121	40	2.036	2.083	2.439	4,23%	-5,79%	1,65%	0,09%
277.	ASSMANN WSW COMPONENTS K.S.	SK35946997	SK	2790	1.495	2.344	2.108	-33	127	107	1.528	2.217	2.001	-2,18%	5,74%	5,35%	3,50%
278.	ELEKTRO-SDRUZENI SPOL. S R.O.	CZ25939874	CZ	2790	1.836	1.364	1.359	419	266	260	1.416	1.098	1.099	29,62%	24,23%	23,68%	26,17%
279.	MOTOTECHNIKA JOZEF ZBOROWSKI SP.J.	PL002390666	PL	2932	1.330	1.400	1.512	59	109	265	1.271	1.291	1.247	4,64%	8,46%	21,23%	11,37%
280.	TECHNICARE CZ, SPOL. S R.O.	CZ26817802	CZ	2790	1.293	1.619	749	65	131	-545	1.228	1.488	1.295	5,29%	8,81%	-42,13%	-8,71%
281.	GA ACTUATION SYSTEMS SRL	RO30547779	RO	2932	1.598	1.776	2.526	-147	-239	55	1.745	2.015	2.471	-8,45%	-11,86%	2,21%	-5,33%
282.	POLARITAS-GM ELEKTRONIKAI FEJLESZTO, TERVEZO ES KIVITELEZO KORLATOLT FELELOSSEGU TARSASAG	HU13004042	HU	2790	1.231	1.915	1.171	156	173	165	1.075	1.742	1.005	14,55%	9,94%	16,43%	12,95%
283.	KRASPLAST AMG, S.R.O.	SK36421642	SK	2932	1.871	1.924	1.714	4	-87	-129	1.867	2.010	1.844	0,21%	-4,31%	-7,00%	-3,71%
284.	QAP EUROPE SP. Z O.O.	PL221229527	PL	2932	1.222	1.599	1.720	54	97	116	1.168	1.502	1.603	4,62%	6,43%	7,26%	6,25%
285.	NANO-ELEKTRIK KORLATOLT FELELOSSEGU TARSASAG	HU22683720	HU	2790	1.136	1.536	98	221	152	55	915	1.384	43	24,13%	10,97%	125,65%	18,23%
286.	VOICESYS S.R.O.	CZ04646606	CZ	2790	n.a.	n.a.	n.a.	n.a.	n.a.	n.a.	N.A.	N.A.	N.A.	N.A.	N.A.	N.A.	N.A.
287.	ELEKTROSPEKTRUMSERVIS S.R.O.	CZ26376563	CZ	2931	1.057	1.450	870	57	97	104	999	1.353	766	5,75%	7,15%	13,64%	8,30%
288.	ST ARC, D.O.O.	HR58632083307	HR	2790	1.651	1.927	1.876	115	305	232	1.536	1.623	1.644	7,51%	18,77%	14,10%	13,57%
289.	ANDEL POLSKA SP. Z O.O.	PL120018429	PL	2790	1.550	1.205	1.477	155	128	123	1.396	1.077	1.355	11,09%	11,91%	9,05%	10,60%
290.	FLEISCHHAUER BRATISLAVA SPOL. S.R.O.	SK31327915	SK	2790	948	1.595	1.508	-64	215	331	1.012	1.380	1.177	-6,30%	15,60%	28,14%	13,53%
291.	KRYSTALY, HRADEC KRALOVE, A.S.	CZ25254049	CZ	2790	1.670	1.632	1.580	81	-46	-26	1.589	1.678	1.606	5,12%	-2,76%	-1,63%	0,18%
292.	SPOLDZIELNIA NIEWIDOMYCH SINEMA	PL000451808	PL	2790	896	999	1.000	3	-28	-21	893	1.027	1.020	0,39%	-2,76%	-2,03%	-1,55%
293.	DKB CEE K. S.	SK44752351	SK	2932	1.527	1.639	1.580	95	103	114	1.432	1.536	1.466	6,60%	6,73%	7,78%	7,03%
294.	MONTEP S.R.O.	CZ25420216	CZ	2790	1.915	2.572	2.918	-186	-137	16	2.101	2.709	2.902	-8,88%	-5,07%	0,55%	-3,99%
295.	JANMOR SP. Z O.O.	PL473206850	PL	2931	1.580	1.879	2.076	-105	-186	-239	1.686	2.064	2.315	-6,25%	-8,99%	-10,32%	-8,74%
296.	CSG HIPERDISTRIBUTION SRL	RO32676800	RO	2932	1.299	1.616	2.017	88	98	105	1.211	1.519	1.911	7,28%	6,42%	5,50%	6,27%
297.	ZAKLAD PRODUKCYJNO - USLUGOWY WAZMET SP. Z O.O.	PL070520015	PL	2932	1.255	1.875	1.899	-69	-63	-79	1.324	1.937	1.978	-5,21%	-3,24%	-4,00%	-4,03%
298.	ELEKTRO - MLM, S.R.O.	SK36725463	SK	2790	1.559	1.794	1.105	168	226	16	1.390	1.568	1.089	12,11%	14,40%	1,46%	10,13%
299.	INFOTEH GRUP	BG121444739	BG	2790	1.446	1.148	981	433	213	195	1.014	935	786	42,66%	22,80%	24,85%	30,75%
300.	RAPTOR D.O.O.	HR71586397290	HR	2931	1.366	1.289	1.135	76	50	40	1.290	1.239	1.095	5,87%	4,05%	3,63%	4,57%

#	Company name Latin alphabet	BVD ID number	Country ISO code	NACE Rev. 2, core code (4 digits)	Operating revenue (Turnover) th EUR 2020	Operating revenue (Turnover) th EUR 2019	Operating revenue (Turnover) th EUR 2018	Operating PIL (=EBIT) th EUR 2020	Operating PIL (=EBIT) th EUR 2019	Operating PIL (=EBIT) th EUR 2018	Total Costs th EUR 2020	Total Costs th EUR 2019	Total Costs th EUR 2018	NCP 2020	NCP 2019	NCP 2018	Media ponderata NCP 2020-2018
301.	ICDS, POSLOVNE RESITVE, D.O.O.	SI6429041	SI	2932	178	328	289	-285	48	16	442	280	274	-59,85%	17,27%	5,72%	-20,16%
302.	"BAKONY ELEKTRONIKA" VILLAMOSIPARI GYARTO, SZOLGALTATO KORLATOLT FELELOSSEGU TARSASAG	HU10385786	HU	2790	940	1.326	1.236	122	202	192	818	1.124	1.044	14,94%	17,98%	18,39%	17,29%
303.	DEVION S.R.O.	SK36572250	SK	2790	1.919	2.076	1.441	100	178	94	1.819	1.898	1.346	5,50%	9,35%	7,02%	7,35%
304.	SIN CARS INTERNATIONAL LTD	BG201146992	BG	2932	966	1.329	1.547	70	51	67	896	1.278	1.480	7,76%	3,96%	4,56%	5,14%
305.	S.H. WELZ PROIZVODNO PODJETJE D.O.O.	SI1121774	SI	2932	1.152	1.130	852	124	108	19	1.028	1.022	832	12,09%	10,58%	2,33%	8,74%
306.	KAUBER SP. Z O.O.	PL363084978	PL	2790	1.190	1.116	1.076	106	71	83	1.084	1.045	993	9,80%	6,80%	8,33%	8,33%
307.	RYSTOL TECHNOLOGY S.R.O.	CZ04384199	CZ	2790	1.503	1.526	585	25	47	-22	1.478	1.479	608	1,67%	3,17%	-3,67%	1,38%
308.	GRELO MARAS, PROIZVODNJA IN TRGOVINA, D.O.O.	SI6090648	SI	2790	1.120	1.020	965	74	49	90	1.046	971	865	7,07%	5,05%	10,46%	7,41%
309.	TASPEK, SPOL. S R.O.	CZ49611747	CZ	2932	1.382	1.359	1.110	117	116	57	1.265	1.244	1.053	9,28%	9,29%	5,44%	8,15%
310.	ALDIT S.R.O.	CZ25016423	CZ	2790	1.209	940	3.172	86	-179	360	1.122	1.119	2.812	7,71%	-15,98%	12,79%	5,29%
311.	KONUSZ IPARI TERMEKELOALLITO KERESKEDELMI ES SZOLGALTATO KORLATOLT FELELOSSEGU TARSASAG	HU10308220	HU	2932	1.297	1.530	1.514	47	74	58	1.250	1.456	1.456	3,74%	5,10%	4,01%	4,31%
312.	BIELMEC - OBROBKII STEROWANE CYFROWO SP. Z O.O.	PL072744641	PL	2932	1.042	1.672	1.971	-99	-18	103	1.141	1.690	1.868	-8,68%	-1,04%	5,53%	-0,28%
313.	REGOMARKET S.R.O.	CZ25354761	CZ	2790	1.460	1.957	n.a.	206	242	n.a.	1.254	1.714	N.A.	16,43%	14,13%	N.A.	15,10%
314.	RELECON S.R.O.	SK45552894	SK	2790	1.361	3.209	1.983	286	225	179	1.075	2.984	1.804	26,61%	7,54%	9,93%	11,77%
315.	KAC, PROIZVODNJA, TRGOVINA, ZASTOPSTVA, D.O.O., ZIROVNICA	SI5441269	SI	2790	757	744	791	6	5	15	751	739	777	0,77%	0,74%	1,90%	1,15%
316.	IJS SERVICE S.R.O.	CZ27323561	CZ	2790	1.422	1.124	1.019	101	108	74	1.320	1.015	945	7,69%	10,66%	7,80%	8,64%
317.	TRESSO RURKOWSKI SP.J.	PL271278946	PL	2790	1.152	1.250	1.146	540	606	521	611	645	625	88,37%	93,93%	83,28%	88,58%
318.	KADLEC - ELEKTRONIKA, S.R.O.	CZ25518402	CZ	2790	1.515	2.799	2.039	16	499	256	1.499	2.300	1.784	1,09%	21,70%	14,34%	13,82%
319.	ABF BOWDENTECHNIKA ALKATRESZGYARTO, KERESKEDELMI ES FEJLESZTO KORLATOLT FELELOSSEGU TARSASAG	HU10334144	HU	2932	1.837	2.641	2.474	548	609	610	1.289	2.032	1.864	42,51%	29,97%	32,74%	34,08%
320.	ROSOF	BG040494820	BG	2790	1.062	1.033	725	108	94	3	954	939	722	11,36%	10,02%	0,35%	7,84%
321.	ACTR PROD SRL	RO15018260	RO	2932	1.186	1.763	1.841	-114	97	121	1.300	1.666	1.720	-8,77%	5,84%	7,04%	2,23%
322.	AVTOMATIZACIJA INDUSTRIJSKIH PROCESOV, PROIZVODNJA IZIDOR GUNGL S.P.	SI1884760	SI	2932	1.333	1.653	1.492	260	343	370	1.073	1.309	1.122	24,25%	26,23%	32,94%	27,77%
323.	KOMPLEX S.R.O.	SK36379107	SK	2790	1.388	1.049	815	437	217	179	951	832	636	45,90%	26,13%	28,22%	34,45%
324.	B.L.C. COMPONENTS SRL	RO14016740	RO	2790	1.472	2.162	1.134	26	68	1	1.446	2.093	1.133	1,81%	3,27%	0,05%	2,04%
325.	SALT06 S. R. O.	SK46231617	SK	2932	1.140	6	3	108	2	0	1.032	4	4	10,44%	63,01%	-12,28%	10,54%
326.	MPTECHNOLOGY SP. Z O.O.	PL222064229	PL	2790	1.357	1.435	2.052	527	-32	753	830	1.467	1.299	63,48%	-2,17%	57,99%	34,71%
327.	DISTI S.R.O.	CZ29019770	CZ	2790	1.744	2.042	2.038	64	71	116	1.680	1.971	1.922	3,78%	3,61%	6,04%	4,50%
328.	CUSCO SRL	RO23424897	RO	2932	680	780	1.061	45	41	27	634	740	1.034	7,16%	5,51%	2,63%	4,71%
329.	ELEN, S.R.O.	SK17077389	SK	2790	1.404	1.389	1.562	44	25	69	1.360	1.364	1.493	3,24%	1,82%	4,60%	3,27%
330.	E.E.TIM ECHIPAMENTE DE AUTOMATIZARE SA	RO5927653	RO	2790	952	855	1.002	120	43	184	831	813	818	14,48%	5,24%	22,46%	14,08%
331.	KMX BT PRAHA, SPOL. S R.O.	CZ25601024	CZ	2790	592	n.a.	n.a.	35	n.a.	n.a.	558	N.A.	N.A.	6,20%	N.A.	N.A.	6,20%
332.	NOTUS - POWERSONIC S.R.O.	SK34109102	SK	2790	1.610	1.418	1.433	-76	17	20	1.686	1.401	1.413	-4,49%	1,25%	1,42%	-0,85%
333.	M PLUS ELEKTRO S.R.O.	CZ28330081	CZ	2790	824	702	522	191	47	4	633	654	518	30,20%	7,24%	0,75%	13,43%
334.	DYNAMIC-CSURGO ELEKTROMOS KESZULEKEKET GYARTO KERESKEDELMI ES SZOLGALTATO KORLATOLT FELELOSSEGU TARSASAG	HU11811440	HU	2790	1.031	1.528	1.358	25	28	38	1.007	1.499	1.319	2,44%	1,90%	2,91%	2,39%
335.	IMCO POWER, S.R.O.	SK35693801	SK	2790	2.077	1.608	1.734	404	68	227	1.673	1.540	1.507	24,12%	4,40%	15,08%	14,80%
336.	PARAMETAL, PROIZVODNJA, STORITVE IN TRGOVINA D.O.O.	SI3832821	SI	2932	1.164	955	784	37	64	59	1.127	891	724	3,30%	7,14%	8,21%	5,85%
337.	GOLDI MOBILITY KORLATOLT FELELOSSEGU TARSASAG	HU10433418	HU	2931	860	1.443	1.910	-21	14	302	881	1.428	1.608	-2,33%	1,01%	18,78%	7,55%
338.	TUP D.D.	HR35911849065	HR	2790	1.094	1.254	1.184	23	158	67	1.070	1.096	1.117	2,17%	14,45%	5,99%	7,57%
339.	MECHANIX SP. Z O.O.	PL010847102	PL	2932	959	1.094	984	2	16	66	957	1.078	918	0,25%	1,52%	7,16%	2,86%
340.	RONA TAMAS GEPALKATRESZT GYARTO ES FORGALMAZO KORLATOLT FELELOSSEGU TARSASAG	HU12371916	HU	2932	1.712	1.400	1.682	330	131	265	1.383	1.269	1.416	23,84%	10,32%	18,74%	17,85%

#	Company name Latin alphabet	BVD ID number	Country ISO code	NACE Rev. 2, core code (4 digits)	Operating revenue (Turnover) th EUR 2020	Operating revenue (Turnover) th EUR 2019	Operating revenue (Turnover) th EUR 2018	Operating PIL (=EBIT) th EUR 2020	Operating PIL (=EBIT) th EUR 2019	Operating PIL (=EBIT) th EUR 2018	Total Costs th EUR 2020	Total Costs th EUR 2019	Total Costs th EUR 2018	NCP 2020	NCP 2019	NCP 2018	Media ponderata NCP 2020-2018
341.	H-VEND SERVICE IPARI, FEJLESZTESI, SZOLGALTATO ES KERESKEDELMI KORLATOLT FELELOSSEGU TARSASAG	HU12712014	HU	2790	1.101	2.622	2.450	71	233	293	1.030	2.389	2.157	6,91%	9,74%	13,57%	10,70%
342.	M A N E L, SPOL. S R.O.	CZ14617773	CZ	2790	1.285	1.239	1.056	82	90	78	1.203	1.148	978	6,85%	7,86%	7,95%	7,52%
343.	PRZEDSIĘBIORSTWO PRODUKCYJNE DOBMAŃ MARIA I JANUSZ GAPIŃSCY SP.J.	PL340112968	PL	2932	1.017	1.081	1.109	348	389	367	670	692	742	51,94%	56,21%	49,47%	52,48%
344.	LUDAL FRICTION LTD	BG201090426	BG	2932	1.503	1.329	1.385	21	37	34	1.482	1.293	1.351	1,41%	2,85%	2,54%	2,23%
345.	SPORT PRODUKT SP. Z O.O.	PL123017525	PL	2932	855	1.040	1.172	29	20	106	825	1.019	1.067	3,52%	2,00%	9,91%	5,33%
346.	PROPO S. R. O.	SK46279105	SK	2931	981	1.236	1.839	-375	-119	17	1.356	1.356	1.822	-27,66%	-8,80%	0,94%	-10,53%
347.	ELT SERVIS, S.R.O.	SK35744413	SK	2790	2.092	2.202	1.433	36	196	85	2.056	2.006	1.348	1,75%	9,79%	6,29%	5,86%
348.	ETMONTA S.R.O.	CZ28263111	CZ	2790	1.826	2.198	1.495	154	145	153	1.672	2.053	1.342	9,21%	7,07%	11,36%	8,91%
349.	DKT, SPOL. S R.O.	SK31418082	SK	2932	1.033	920	1.084	117	-62	34	916	982	1.050	12,79%	-6,33%	3,27%	3,03%
350.	TURKI I. D.O.O., PROIZVODNJA DELOV IN DODATNE OPREME ZA MOTORNA VOZILA	SI1537423	SI	2932	1.008	752	693	139	115	28	868	637	665	16,06%	17,98%	4,15%	12,98%
351.	ROTOBOX, PROIZVODNJA OPREME ZA MOTORNA VOZILA D.O.O.	SI6824935	SI	2932	1.004	779	613	79	11	38	925	768	575	8,52%	1,48%	6,60%	5,65%
352.	TELEGRA SOLUTIONS D.O.O.	HR07475347036	HR	2790	1.300	1.691	2.020	31	12	29	1.270	1.680	1.990	2,40%	0,69%	1,46%	1,44%
353.	MOULDING PAINTING ROM SRL	RO5472144	RO	2932	1.281	1.568	1.844	0	1	11	1.281	1.567	1.833	0,02%	0,09%	0,59%	0,27%
354.	PLS ELEKTRONIKAI ES SZAMITASTECHNIKAI KORLATOLT FELELOSSEGU TARSASAG	HU12939666	HU	2790	506	522	755	-5	-8	85	511	530	669	-0,97%	-1,47%	12,72%	4,23%
355.	NEWTON 2005 SRL	RO17793156	RO	2932	387	1.724	1.534	2	241	181	385	1.483	1.354	0,54%	16,26%	13,35%	13,16%
356.	DIGITAL SYSTEMS K. BALUTA J. SZMELCZYŃSKI SP.J.	PL190005524	PL	2931	962	1.214	1.305	158	83	136	804	1.131	1.169	19,65%	7,33%	11,64%	12,15%
357.	CAN SUPERCONDUCTORS, S.R.O.	CZ25620312	CZ	2790	861	700	691	100	92	208	761	608	483	13,14%	15,17%	43,07%	21,61%
358.	G.M. POSZEIDON REKLAM ES VILAGITASTECHNIKAI KORLATOLT FELELOSSEGU TARSASAG	HU32064887	HU	2790	1.199	1.195	1.337	229	78	258	970	1.117	1.079	23,59%	6,98%	23,86%	17,82%
359.	JAKAR ELECTRONICS, SPOL. S R.O.	CZ28582616	CZ	2790	1.185	1.414	1.436	78	77	112	1.107	1.337	1.323	7,06%	5,74%	8,49%	7,10%
360.	KARDZHA BG	BG203664599	BG	2932	817	942	1.622	29	125	565	788	817	1.057	3,63%	15,27%	53,51%	27,00%
361.	AEON MACHINE DESIGN S.R.O.	CZ01531875	CZ	2790	1.171	n.a.	n.a.	36	n.a.	n.a.	1.136	N.A.	N.A.	3,13%	N.A.	N.A.	3,13%
362.	CCC S.R.O.	CZ45808970	CZ	2790	1.029	2.017	947	75	326	263	954	1.691	683	7,81%	19,30%	38,55%	19,96%
363.	ENERMO S.R.O.	CZ28777654	CZ	2790	1.268	1.164	1.400	58	63	74	1.209	1.101	1.326	4,80%	5,77%	5,55%	5,36%
364.	HESER, PROIZVODNJA SIGNALNOVAROSTNIH NAPRAV, D.O.O.	SI6163700	SI	2790	1.508	1.455	1.155	432	202	144	1.075	1.253	1.011	40,21%	16,13%	14,23%	23,31%
365.	SCUT PROTECTION SRL	RO25929276	RO	2932	1.030	1.052	989	342	278	245	688	774	744	49,66%	35,91%	33,00%	39,22%
366.	VENDOMAT D.O.O.	HR77392897489	HR	2790	965	882	956	68	-4	72	897	885	883	7,55%	-0,41%	8,18%	5,12%
367.	SAT CONTROL, PROIZVODNO IN TRGOVSKO PODJETJE, D.O.O.	SI5943299	SI	2790	1.090	568	698	48	12	12	1.042	556	686	4,62%	2,22%	1,72%	3,16%
368.	SOF PRODUCTION STANIJA SRL	RO29082831	RO	2932	863	2.385	2.248	52	310	163	811	2.074	2.086	6,46%	14,95%	7,80%	10,56%
369.	WINGS MG, PROIZVODNJA IN TRGOVINA, D.O.O.	SI3665488	SI	2932	730	636	588	14	73	30	716	564	558	1,91%	12,87%	5,44%	6,34%
370.	ZAKLAD ELEKTROTECHNIKI MOTORYZACYJNEJ SP. Z O.O.	PL363133910	PL	2931	993	n.a.	1.778	-16	n.a.	48	1.009	N.A.	1.729	-1,61%	N.A.	2,78%	1,16%
371.	ETTEA SOLUTIONS, S.R.O.	CZ28888383	CZ	2790	726	866	1.138	-2	39	112	728	827	1.026	-0,22%	4,71%	10,95%	5,80%
372.	ELNA KABEL D.O.O.	HR30540568710	HR	2790	1.776	1.536	1.354	-147	-139	21	1.922	1.675	1.333	-7,62%	-8,30%	1,58%	-5,36%
373.	HORVIND D.O.O.	HR17488797151	HR	2932	861	1.025	872	33	79	45	829	946	827	3,97%	8,36%	5,43%	6,03%
374.	KIZO SP. Z O.O. SP.K.	PL241430047	PL	2790	877	1.026	1.267	23	16	284	853	1.009	983	2,72%	1,63%	28,91%	11,38%
375.	TPE ELEKTRONIKA, TEHNOLOSKE INOVACIJE D.O.O.	SI2162849	SI	2931	831	667	565	126	82	85	705	586	480	17,92%	13,97%	17,74%	16,56%
376.	FSC PLUS S.R.O.	CZ26021943	CZ	2932	785	864	812	0	19	-6	785	845	817	-0,04%	2,22%	-0,69%	0,52%
377.	K.T. & PARTNERS KORLATOLT FELELOSSEGU TARSASAG	HU13206749	HU	2790	1.101	1.229	1.238	100	145	67	1.002	1.084	1.172	9,93%	13,37%	5,69%	9,55%
378.	MANIK S.R.O.	SK36511048	SK	2790	1.161	1.419	1.459	96	86	123	1.065	1.333	1.336	9,03%	6,42%	9,23%	8,17%
379.	SUBANSAMBLE AUTO SA	RO9938485	RO	2932	956	825	1.116	-188	-249	20	1.143	1.074	1.096	-16,42%	-23,21%	1,83%	-12,59%
380.	PREKOM MARKETING, PROIZVODNJA, TRGOVINA IN INORTIV D.O.O.	SI2263394	SI	2932	809	814	733	117	110	84	692	705	649	16,98%	15,56%	12,88%	15,19%

#	Company name Latin alphabet	BVD ID number	Country ISO code	NACE Rev. 2, core code (4 digits)	Operating revenue (Turnover) th EUR 2020	Operating revenue (Turnover) th EUR 2019	Operating revenue (Turnover) th EUR 2018	Operating PIL (=EBIT) th EUR 2020	Operating PIL (=EBIT) th EUR 2019	Operating PIL (=EBIT) th EUR 2018	Total Costs th EUR 2020	Total Costs th EUR 2019	Total Costs th EUR 2018	NCP 2020	NCP 2019	NCP 2018	Media ponderata NCP 2020-2018
381.	VASI PATAK ELECTRONIC TECHNOLOGY KERESKEDELMI KORLATOLT FELELOSSEGU TARSASAG	HU24397364	HU	2790	782	560	659	239	91	143	543	469	516	44,10%	19,40%	27,77%	31,00%
382.	CAB STAR SRL	RO30719254	RO	2932	410	607	1.397	20	106	568	390	502	829	5,12%	21,06%	68,50%	40,31%
383.	RAWET S.R.O.	CZ47901411	CZ	2790	1.025	1.065	967	419	395	394	606	670	573	69,15%	58,91%	68,74%	65,31%
384.	GLOBEKS 99	BG115514325	BG	2790	988	1.226	848	163	188	99	825	1.038	750	19,76%	18,13%	13,17%	17,22%
385.	TECHNOMATION	BG202757171	BG	2790	902	1.212	966	128	225	139	774	986	828	16,51%	22,86%	16,74%	19,00%
386.	FORIS COMPANY IMPEX SRL	RO3563602	RO	2932	890	802	786	212	165	215	678	636	571	31,27%	25,99%	37,74%	31,44%
387.	ENERLINE, S. R. O.	SK46068201	SK	2790	1.365	1.387	427	-33	84	14	1.398	1.303	414	-2,38%	6,43%	3,29%	2,06%
388.	MEDIA DESIGN LTD	BG115149830	BG	2790	959	875	747	82	79	73	877	796	674	9,33%	9,89%	10,84%	9,95%
389.	H.L.F. SPOL. S R.O.	CZ61248177	CZ	2932	1.018	1.106	962	36	-105	-59	982	1.211	1.021	3,68%	-8,64%	-5,82%	-3,98%
390.	VARGALANT ORIGINAL, PROIZVODNJA, SERVIS IN TRGOVINA Z AVTODELI D.O.O., VRHNICA	SI6267319	SI	2932	946	964	960	13	21	7	934	943	952	1,34%	2,22%	0,79%	1,45%
391.	WEKTOR SP. Z O.O.	PL490395020	PL	2790	839	677	924	185	-16	200	654	693	724	28,26%	-2,33%	27,67%	17,82%
392.	IONEX, RAZISKOVANJE, ANALIZE, MARKETING, D.O.O., LJUBLJANA	SI1813439	SI	2790	567	148	112	11	3	-36	556	144	148	2,05%	2,36%	-24,60%	-2,56%
393.	SAMPRES SA	RO190037	RO	2932	801	378	524	137	106	80	664	271	444	20,68%	39,07%	18,05%	23,45%
394.	ELCON S.R.O.	CZ26156482	CZ	2790	854	907	1.010	9	24	26	845	883	984	1,01%	2,75%	2,62%	2,16%
395.	KP - PLAST, PROIZVODNJA POLIESTRSKIH IZDELKOV, D.O.O.	SI3995011	SI	2932	3.271	4.964	2.696	-454	-921	-553	3.725	5.885	3.249	-12,18%	-15,65%	-17,03%	-14,99%
396.	FORRO DROT KFT.	HU10320471	HU	2790	1.044	1.242	1.394	31	26	41	1.013	1.216	1.353	3,07%	2,11%	3,04%	2,73%
397.	PROEL, PAWEŁ GOLAWSKI, ZBIGNIEW PISAREK SP.J.	PL012816689	PL	2790	999	1.029	977	303	236	90	696	793	886	43,46%	29,78%	10,17%	26,47%
398.	JIRKU A-Z S.R.O.	CZ26428695	CZ	2790	994	890	793	90	133	85	904	757	708	10,00%	17,58%	12,00%	13,02%
399.	REDRESOARE SRL	RO24348224	RO	2790	630	401	246	34	49	25	596	352	221	5,75%	13,90%	11,08%	9,21%
400.	IEL D.O.O.	HR48995153896	HR	2790	979	637	359	154	66	18	825	571	341	18,68%	11,64%	5,18%	13,71%
401.	UNIMAR CZ S.R.O.	CZ25477307	CZ	2790	769	724	714	22	7	0	747	717	714	2,91%	1,04%	-0,05%	1,33%
402.	ELECTROVALI SRL	RO18752774	RO	2790	469	823	673	27	252	341	442	571	332	6,15%	44,08%	102,96%	46,14%
403.	FLEXMARK BETETI TARSASAG	HU22581910	HU	2790	986	992	914	116	29	187	870	963	727	13,32%	2,98%	25,76%	12,96%
404.	BARKOVICS SZOLGALTATO ES KERESKEDELMI KORLATOLT FELELOSSEGU TARSASAG	HU11611154	HU	2932	983	980	1.083	372	283	398	611	697	685	60,96%	40,54%	58,03%	52,81%
405.	VEPEL D.O.O.	HR26012844053	HR	2790	731	858	665	39	28	18	692	830	648	5,68%	3,39%	2,73%	3,92%
406.	B T G	BG103169469	BG	2790	333	653	406	38	124	30	295	529	376	12,82%	23,38%	7,88%	15,93%
407.	PROF-X 2009 KORLATOLT FELELOSSEGU TARSASAG	HU14483752	HU	2790	505	412	228	105	72	68	400	339	160	26,22%	21,38%	42,69%	27,32%
408.	MERENI A REGULACE S. R. O.	CZ28603133	CZ	2790	968	1.362	1.349	113	199	212	855	1.162	1.137	13,25%	17,15%	18,60%	16,62%
409.	WS KOOPERACJA PZL-MIELEC SP. Z O.O.	PL831367740	PL	2932	695	1.017	1.051	-73	63	39	768	954	1.012	-9,51%	6,64%	3,86%	1,07%
410.	ARMAC SP. Z O.O.	PL015730971	PL	2790	702	781	737	2	18	3	700	762	733	0,28%	2,40%	0,48%	1,08%
411.	ELEKTROPOWER IPARI, KERESKEDELMI ES SZOLGALTATO KORLATOLT FELELOSSEGU TARSASAG	HU12397439	HU	2790	768	907	622	55	9	8	714	898	614	7,64%	0,96%	1,35%	3,21%
412.	ACCESOR SRL	RO9090473	RO	2790	1.495	1.175	1.198	290	231	184	1.205	944	1.014	24,07%	24,47%	18,10%	22,28%
413.	TRIGON ELECTRONICA FEJLESZTO ES SZOLGALTATO KORLATOLT FELELOSSEGU TARSASAG	HU11203221	HU	2932	1.095	1.017	781	29	40	64	1.065	977	717	2,76%	4,13%	8,90%	4,84%
414.	M.P.M. SRL	RO1058892	RO	2931	1.004	1.847	1.112	111	108	158	893	1.739	955	12,42%	6,21%	16,52%	10,50%
415.	ZAGREL D.O.O.	HR28708037503	HR	2790	631	505	663	115	45	62	517	460	601	22,19%	9,72%	10,30%	14,02%
416.	REGISTROVANY SOCIALNY PODNIK ALFA S.R.O.	SK36644081	SK	2932	561	172	151	-2	9	-11	563	162	162	-0,33%	5,79%	-6,61%	-0,36%
417.	CDL, SPOL. S R.O.	SK36040606	SK	2931	664	716	661	22	36	35	643	680	626	3,39%	5,25%	5,54%	4,73%
418.	KOV PROJEKT S.R.O.	CZ28811569	CZ	2790	741	1.839	1.738	-103	362	503	844	1.476	1.235	-12,17%	24,53%	40,70%	21,43%
419.	ZEN SYSTEMS S.R.O.	CZ29029023	CZ	2790	702	1.017	n.a.	32	58	n.a.	671	959	N.A.	4,70%	6,03%	N.A.	5,48%
420.	EUROTECHPRO SP. Z O.O.	PL015784659	PL	2932	590	601	448	152	181	109	438	420	340	34,59%	43,16%	32,01%	36,86%

#	Company name Latin alphabet	BVD ID number	Country ISO code	NACE Rev. 2, core code (4 digits)	Operating revenue (Turnover) th EUR 2020	Operating revenue (Turnover) th EUR 2019	Operating revenue (Turnover) th EUR 2018	Operating PIL (=EBIT) th EUR 2020	Operating PIL (=EBIT) th EUR 2019	Operating PIL (=EBIT) th EUR 2018	Total Costs th EUR 2020	Total Costs th EUR 2019	Total Costs th EUR 2018	NCP 2020	NCP 2019	NCP 2018	Media ponderata NCP 2020-2018
421.	CLEIS S.R.O.	SK47313234	SK	2931	535	116	145	27	-10	28	508	126	117	5,38%	-7,71%	24,41%	6,14%
422.	TETRONIC SRL	RO8369101	RO	2790	1.077	985	782	163	157	97	914	828	685	17,89%	19,02%	14,11%	17,21%
423.	CESKA SERVISNI AGENTURA S.R.O.	CZ24314269	CZ	2790	909	648	751	383	38	53	526	610	699	72,84%	6,24%	7,51%	25,82%
424.	PPT-SK SPOL. S.R.O.	SK31418155	SK	2790	804	872	717	63	48	50	741	824	667	8,52%	5,83%	7,54%	7,23%
425.	PRZEDSIĘBIORSTWO HANDLOWO-WYTWÓRCZE STARPOL E.PLUSA I I.PLUSA SP.J.	PL290198046	PL	2790	802	1.261	1.643	184	73	17	618	1.189	1.627	29,79%	6,11%	1,03%	7,97%
426.	ZTV	BG205453953	BG	2790	740	653	698	67	40	37	673	613	661	9,95%	6,59%	5,65%	7,43%
427.	BTI S. R. O.	SK47619503	SK	2790	353	677	606	-10	6	3	363	671	603	-2,72%	0,84%	0,47%	-0,08%
428.	INDUSTRIAL PRODCOM SRL	RO15273653	RO	2932	466	728	925	42	184	184	424	544	741	9,95%	33,76%	24,80%	23,97%
429.	ALLEX, S.R.O.	SK36387681	SK	2932	592	711	741	19	67	35	573	643	706	3,27%	10,46%	4,99%	6,31%
430.	TELCONNECT S.R.O.	CZ28308719	CZ	2790	669	843	999	-28	17	37	697	826	961	-4,05%	2,05%	3,89%	1,05%
431.	HELIOSYS, S. R. O.	CZ27351742	CZ	2790	864	468	275	115	52	31	749	416	244	15,31%	12,46%	12,73%	14,02%
432.	SPOLDZIELNIA PRACY ELEKTRONIKI I INFORMATYKI ETA	PL001317673	PL	2790	771	929	1.263	25	17	22	747	912	1.241	3,28%	1,82%	1,80%	2,19%
433.	INEA D.O.O.	HR68525997444	HR	2790	906	695	730	27	7	41	879	687	689	3,09%	1,08%	6,01%	3,37%
434.	MEWOCONT IPARI KERESKEDELMI ES SZOLGALTATO KORLATOLT FELELOSSEGU TARSASAG	HU24265777	HU	2790	1.394	615	483	59	51	31	1.335	565	453	4,43%	8,95%	6,76%	5,96%
435.	PADU TRANS S.R.O.	SK36717983	SK	2790	844	855	862	80	90	187	764	766	675	10,42%	11,70%	27,72%	16,16%
436.	ALUMBRADOS VIARIOS SOCIEDAD ANONIMA S.A. ODDZIAŁ W POLSCE	PL361999461	PL	2790	839	534	1.925	117	31	107	722	503	1.817	16,22%	6,10%	5,89%	8,38%
437.	TRANSPORTNI SISTEMI	BG825365648	BG	2790	1.659	802	817	50	36	53	1.609	766	764	3,11%	4,74%	6,96%	4,45%
438.	BSX GYARTO, SZOLGALTATO ES KERESKEDELMI KORLATOLT FELELOSSEGU TARSASAG	HU10436851	HU	2932	1.321	1.459	1.778	12	67	119	1.308	1.393	1.659	0,94%	4,78%	7,20%	4,55%
439.	CMS AUTO A CIESLUK SP.J.	PL016183519	PL	2932	686	n.a.	949	265	-665	286	421	N.A.	663	62,92%	N.A.	43,07%	-10,49%
440.	LETEL ELEKTRONIK S.R.O.	CZ45358851	CZ	2790	810	803	729	142	137	115	667	666	615	21,31%	20,58%	18,67%	20,22%
441.	AE TECH LTD	BG203446013	BG	2932	685	425	348	401	89	123	284	336	225	141,01%	26,48%	54,42%	72,43%
442.	KONTAKT PLUS PODJETJE ZA PROIZVODNJO, TRGOVINO IN STORITVE D.O.O.	SI1416782	SI	2931	639	827	779	68	41	121	571	787	659	11,82%	5,19%	18,30%	11,35%
443.	RAJMONT S.R.O.	CZ27472116	CZ	2790	1.427	1.719	1.326	46	84	212	1.381	1.635	1.114	3,34%	5,16%	19,07%	8,31%
444.	SONI 2001 KERESKEDELMI ES SZOLGALTATO KORLATOLT FELELOSSEGU TARSASAG	HU13736129	HU	2790	509	532	392	47	45	28	461	486	364	10,25%	9,33%	7,58%	9,17%
445.	JOST INTERIER S.R.O.	CZ27828255	CZ	2790	784	896	820	-177	18	14	961	877	806	-18,42%	2,06%	1,68%	-5,50%
446.	SMARTUP SOLUTIONS KORLATOLT FELELOSSEGU TARSASAG	HU25449172	HU	2790	752	486	31	93	59	18	659	427	13	14,11%	13,77%	134,42%	15,41%
447.	REKA KARAVANY S.R.O.	CZ24308340	CZ	2790	608	445	78	-124	-84	0	732	529	78	-16,95%	-15,91%	0,10%	-15,55%
448.	PRZEDSIĘBIORSTWO WDRAŻANIA I UPOWSZECZNIANIA POSTĘPU TECHNICZNEGO I ORGANIZACYJNEGO POSTEOR SP. Z O.O.	PL931020128	PL	2931	839	981	654	84	79	47	755	902	607	11,11%	8,76%	7,69%	9,26%
449.	ITALTRONIC SRL	RO14086460	RO	2790	630	677	645	241	185	149	390	492	496	61,76%	37,55%	30,01%	41,69%
450.	RETON D.O.O.	HR47858160205	HR	2790	730	711	935	9	9	12	721	702	924	1,27%	1,28%	1,26%	1,27%
451.	PRZEDSIĘBIORSTWO PRODUKCJI- USŁUGOWE CERAMET SP. Z O.O.	PL276046442	PL	2932	510	673	841	-1	-29	11	510	702	830	-0,17%	-4,17%	1,32%	-0,94%
452.	ELTIME IN, S.R.O.	SK36338702	SK	2790	567	621	514	-12	0	-7	579	621	521	-2,04%	0,02%	-1,36%	-1,09%
453.	PRESTO TIG MT SRL	RO34730042	RO	2932	332	385	303	27	23	93	305	362	210	8,73%	6,32%	44,24%	16,24%
454.	STROJNO KLJUČAVNICARSTVO TOMAZ KOGOVSEK S.P.	SI5825980	SI	2932	743	804	823	47	35	38	696	769	785	6,76%	4,55%	4,78%	5,31%
455.	HBM INTERIER S.R.O.	CZ25968581	CZ	2790	838	255	128	215	22	4	623	234	124	34,49%	9,28%	3,46%	24,57%
456.	KARBONIN PROIZVODNJA IN TRGOVINA D.O.O.	SI2264943	SI	2932	686	776	613	21	1	33	665	775	580	3,17%	0,10%	5,63%	2,70%
457.	RAYTECH ADC, S.R.O.	CZ27667863	CZ	2790	819	966	861	64	39	28	755	927	832	8,47%	4,18%	3,38%	5,21%
458.	BENATAV ROM SRL	RO14528635	RO	2790	673	633	662	7	20	39	666	612	623	1,04%	3,34%	6,27%	3,49%
459.	VITAL TREND S.R.O.	CZ25842943	CZ	2790	732	903	773	38	45	38	695	858	734	5,41%	5,24%	5,23%	5,29%
460.	LİKTİN OBRT ZA PROIZVODNJU I USLUGE METALA	HR70816753053	HR	2932	754	655	984	47	42	174	706	612	810	6,68%	6,92%	21,52%	12,39%
461.	INDUSTRIAL SOLUTIONS, S.R.O.	SK36779946	SK	2790	678	642	616	-28	29	11	707	613	606	-4,02%	4,72%	1,73%	0,57%

#	Company name Latin alphabet	BVD ID number	Country ISO code	NACE Rev. 2, core code (4 digits)	Operating revenue (Turnover) th EUR 2020	Operating revenue (Turnover) th EUR 2019	Operating revenue (Turnover) th EUR 2018	Operating PIL (=EBIT) th EUR 2020	Operating PIL (=EBIT) th EUR 2019	Operating PIL (=EBIT) th EUR 2018	Total Costs th EUR 2020	Total Costs th EUR 2019	Total Costs th EUR 2018	NCP 2020	NCP 2019	NCP 2018	Media ponderata NCP 2020-2018
462.	AVEZ VEZETOULES GYARTO KORLATOLT FELELOSSEGU TARSASAG	HU24780627	HU	2932	501	481	673	13	35	31	488	446	642	2,71%	7,87%	4,82%	5,03%
463.	ROTOBALANCE S.R.O.	SK36632899	SK	2932	554	757	1.144	24	16	21	530	741	1.123	4,59%	2,13%	1,83%	2,54%
464.	T - INDUSTRY, S.R.O.	SK36327204	SK	2790	674	737	667	43	19	8	632	718	659	6,75%	2,70%	1,14%	3,46%
465.	PLESOLAR S.R.O.	CZ28966058	CZ	2790	708	728	765	345	434	456	363	295	309	95,01%	147,22%	147,50%	127,71%
466.	ELEKTRO ENERGO S.R.O.	CZ28487907	CZ	2790	605	482	354	73	79	12	532	403	342	13,69%	19,75%	3,48%	12,86%
467.	CNC PROFIL FEMIPARI KORLATOLT FELELOSSEGU TARSASAG	HU14055821	HU	2932	735	672	821	120	47	17	615	624	805	19,56%	7,55%	2,09%	9,01%
468.	BEMETAL PROIZVODNJA, STORITVE, TRGOVINA IN OPREMA D.O.O.	SI6277438	SI	2932	414	329	371	10	12	15	404	317	356	2,47%	3,78%	4,17%	3,42%
469.	***FRIGOKOV - SPOL. S R. O.***	CZ47671211	CZ	2790	701	619	799	151	137	183	550	482	616	27,44%	28,41%	29,77%	28,59%
470.	SCOOTLAND S.R.O.	CZ27759750	CZ	2790	623	725	1.042	19	9	45	604	716	997	3,12%	1,25%	4,54%	3,15%
471.	P & P MOTOR SPORT SRL	RO12097013	RO	2931	459	533	439	98	162	118	361	371	322	27,12%	43,55%	36,67%	35,82%
472.	ELEDO S.R.O.	CZ27682111	CZ	2790	696	626	549	106	90	69	590	536	480	18,06%	16,83%	14,36%	16,54%
473.	MAIRA MONTAJ SRL	RO6661834	RO	2790	1.003	1.354	1.554	148	272	159	855	1.082	1.396	17,27%	25,15%	11,37%	17,36%
474.	TURDEANA SA	RO202280	RO	2932	874	2.127	2.547	-270	-273	-458	1.144	2.400	3.005	-23,63%	-11,37%	-15,23%	-15,28%
475.	PROFESSIONAL CARP SRL	RO17574784	RO	2931	544	644	446	203	207	144	340	438	302	59,82%	47,21%	47,76%	51,34%
476.	KOMFORTNI KLIMATIZACE S.R.O.	CZ27823547	CZ	2790	620	510	504	4	36	47	617	474	457	0,58%	7,59%	10,33%	5,61%
477.	DIGITAL ELEKTRONIK RAZVOJ, PROIZVODNJA, TRGOVINA IN MONTAZA ELEKTRONSKIH NAPRAV D.O.O.	SI5355842	SI	2790	546	534	530	40	42	52	506	492	479	7,86%	8,58%	10,77%	9,04%
478.	ELEKTRO GLOBAL SLOVAKIA, S.R.O.	SK35799668	SK	2790	721	707	774	180	178	223	541	529	551	33,29%	33,71%	40,51%	35,88%
479.	ZELEZNOBRODSKE STROJIRNY S.R.O.	CZ28705955	CZ	2932	671	619	488	87	26	-29	585	593	517	14,82%	4,40%	-5,68%	4,92%
480.	ALPOS S.R.O.	CZ48396125	CZ	2790	671	629	534	155	134	121	515	496	412	30,13%	26,99%	29,42%	28,83%
481.	TOMBAK S.R.O.	CZ26939304	CZ	2790	729	736	787	65	55	94	664	681	694	9,86%	8,10%	13,50%	10,51%
482.	ALBRACON KULKERESKEDELMI ES SZOLGALTATO KORLATOLT FELELOSSEGU TARSASAG	HU11444923	HU	2790	523	615	553	130	100	108	393	515	446	33,02%	19,42%	24,12%	24,92%
483.	SPV NET, S.R.O.	CZ29226031	CZ	2790	765	740	1.706	-217	25	62	983	715	1.644	-22,12%	3,54%	3,78%	-3,89%
484.	METRO-CEL, PROIZVODNJA IN STORITVE, D.O.O.	SI6342957	SI	2931	941	653	595	140	72	50	801	581	545	17,47%	12,46%	9,12%	13,60%
485.	FMS CONTROLL IPARI SZOLGALTATO ES KERESKEDELMI KORLATOLT FELELOSSEGU TARSASAG	HU13440224	HU	2790	480	694	832	31	28	54	449	666	778	6,80%	4,15%	6,97%	5,93%
486.	CIP-COMP S.R.O.	SK46564101	SK	2790	575	547	652	41	44	49	534	504	603	7,60%	8,69%	8,17%	8,14%
487.	ABLE ELEMENTS S.R.O.	CZ27474704	CZ	2790	378	632	576	8	29	34	370	603	542	2,30%	4,85%	6,25%	4,73%
488.	TRIMAR SYSTEMY PARKINGOWE SP. Z O.O. SP.K.	PL012089249	PL	2790	650	1.173	981	-175	67	89	825	1.106	892	-21,20%	6,04%	9,97%	-0,68%
489.	SK ELECTRIK LTD	BG202048298	BG	2790	241	436	163	30	43	16	211	393	146	14,29%	11,07%	11,19%	12,00%
490.	EURISE KERESKEDELMI ES SZOLGALTATO KORLATOLT FELELOSSEGU TARSASAG	HU12985564	HU	2790	999	951	415	156	300	84	843	651	331	18,52%	46,12%	25,37%	29,60%
491.	CABLEX S.R.O.	CZ27332101	CZ	2790	554	644	632	n.a.	4	29	N.A.	640	603	N.A.	0,68%	4,81%	2,68%
492.	ENELMONT S.R.O.	CZ03643476	CZ	2790	634	452	440	139	58	16	496	394	424	27,93%	14,75%	3,75%	16,17%
493.	FORCE WELD S.R.O.	SK36691607	SK	2790	478	725	547	-22	108	0	500	617	548	-4,34%	17,48%	-0,04%	5,17%
494.	KABE SP. Z O.O.	PL003452990	PL	2790	558	667	581	-1	-17	-28	559	684	608	-0,23%	-2,50%	-4,54%	-2,49%
495.	GAMA HARD S.R.O.	CZ25958933	CZ	2790	553	374	1.122	41	28	198	512	346	924	8,07%	8,23%	21,47%	15,05%
496.	ELTIS ELECTRONIC, SPOL. S R. O.	SK36317373	SK	2790	474	429	416	53	50	48	420	379	368	12,71%	13,14%	12,95%	12,92%
497.	MORAVEC A PRYMA, V.O.S.	CZ63488141	CZ	2790	388	461	437	31	64	58	357	397	379	8,67%	16,22%	15,23%	13,51%
498.	ORBIT- ELEKTRO S.R.O.	CZ26857677	CZ	2790	619	592	602	13	30	55	607	562	547	2,10%	5,32%	10,14%	5,72%
499.	METAL-4-TONEVI I SIE	BG114044402	BG	2932	443	484	433	160	116	101	283	368	332	56,50%	31,39%	30,51%	38,33%
500.	ORES KOVIC B.K. D.O.O.	HR10188584277	HR	2931	537	645	623	20	33	35	517	612	588	3,80%	5,33%	6,02%	5,10%
501.	LION PROLOGY S.R.O.	CZ27221229	CZ	2790	613	1.025	1.106	20	24	29	593	1.001	1.077	3,30%	2,41%	2,74%	2,74%
502.	P.P.C. SERVICE S.R.O.	SK31431071	SK	2790	680	834	661	190	202	93	491	632	568	38,65%	31,96%	16,38%	28,66%

#	Company name Latin alphabet	BVD ID number	Country ISO code	NACE Rev. 2, core code (4 digits)	Operating revenue (Turnover) th EUR 2020	Operating revenue (Turnover) th EUR 2019	Operating revenue (Turnover) th EUR 2018	Operating PIL (=EBIT) th EUR 2020	Operating PIL (=EBIT) th EUR 2019	Operating PIL (=EBIT) th EUR 2018	Total Costs th EUR 2020	Total Costs th EUR 2019	Total Costs th EUR 2018	NCP 2020	NCP 2019	NCP 2018	Media ponderata NCP 2020-2018
503.	ZENSETUP LACONTROL TERVEZO ES KIVITELEZO KORLATOLT FELELOSSEGU TARSASAG	HU25049143	HU	2790	596	516	435	54	76	23	542	440	411	9,97%	17,32%	5,61%	11,01%
504.	CDT GROUP, PROIZVODNJA IN STORITVE, D.O.O.	SI2372304	SI	2932	530	583	546	0	5	-77	530	579	622	0,02%	0,79%	-12,34%	-4,17%
505.	PULSOR SA	RO1540904	RO	2932	605	442	515	-11	23	-26	616	419	542	-1,74%	5,49%	-4,82%	-0,88%
506.	SAS TECHNIK S.R.O.	CZ26051672	CZ	2932	532	550	494	13	16	3	519	533	492	2,60%	3,09%	0,55%	2,12%
507.	HOME DOMY S.R.O.	CZ25383566	CZ	2790	594	0	4	52	-14	-10	542	14	14	9,64%	-100,00%	-71,87%	4,91%
508.	INCLUDE D.O.O.	HR87239495136	HR	2790	856	1.022	1.179	-924	-359	41	1.780	1.382	1.138	-51,90%	-26,00%	3,57%	-28,89%
509.	CABLE SOLUTIONS GYARTO ES KERESKEDELMI KORLATOLT FELELOSSEGU TARSASAG	HU23753819	HU	2790	552	478	425	62	21	10	490	457	415	12,73%	4,64%	2,41%	6,87%
510.	A/D ELECTRONIC D.O.O.	HR51645411160	HR	2790	550	473	509	60	24	32	490	448	477	12,16%	5,41%	6,81%	8,22%
511.	E-STAF S.R.O.	CZ28795920	CZ	2790	588	503	550	19	-13	7	570	516	543	3,33%	-2,49%	1,35%	0,83%
512.	KON TIKI SOLAR ELEKTRONIKA D.O.O., KAMNIK	SI5421292	SI	2790	509	652	582	-1	30	7	510	622	575	-0,13%	4,80%	1,20%	2,12%
513.	DATACOM SYSTEMS, S.R.O.	CZ27801641	CZ	2790	587	906	930	12	39	29	575	866	901	2,11%	4,55%	3,27%	3,46%
514.	KABELSYSTEME HATZFELD SRL	RO17980561	RO	2931	358	524	1.032	-201	-174	161	559	698	871	-35,89%	-24,87%	18,49%	-10,02%
515.	INEL - MAR D. O. O.	HR01484922294	HR	2790	720	385	647	375	215	272	346	171	375	108,40%	125,73%	72,45%	96,59%
516.	"BODIS EDELSTAHL-TECHNIK" NEMESACELMEGMUNKALO ES KERESKEDELMI KORLATOLT FELELOSSEGU TARSASAG	HU11480358	HU	2932	574	507	470	117	36	60	457	471	411	25,51%	7,54%	14,52%	15,81%
517.	FELIRAT REKLAM MUHELY KERESKEDELMI ES SZOLGALTATO KORLATOLT FELELOSSEGU TARSASAG	HU11466480	HU	2790	441	610	449	83	182	1	358	427	447	23,30%	42,70%	0,32%	21,68%
518.	ANNUITY S.R.O.	CZ28954670	CZ	2790	573	608	619	261	275	302	312	333	317	83,76%	82,36%	95,37%	87,10%
519.	STRATUS LIGHT	BG200088664	BG	2790	527	690	608	48	154	150	480	536	459	9,91%	28,72%	32,66%	23,83%
520.	ELMER ELEKTRONIKA, ELEKTRONSKA OPREMA, D.O.O.	SI5312639	SI	2790	483	404	445	41	1	29	443	403	415	9,16%	0,19%	7,06%	5,60%
521.	BELLIMPEX S.R.O.	SK36705390	SK	2790	401	606	455	99	156	59	302	450	396	32,84%	34,71%	14,96%	27,41%
522.	ANNUITY CZECH S.R.O.	CZ29036348	CZ	2790	562	608	618	268	279	305	294	329	313	91,08%	84,76%	97,27%	90,93%
523.	STROY M	BG200505225	BG	2790	290	711	711	4	5	21	286	706	690	1,43%	0,72%	3,04%	1,79%
524.	AUTOMATIZACE MS, S.R.O.	CZ25293371	CZ	2790	557	495	383	84	103	47	473	392	336	17,77%	26,24%	13,90%	19,45%
525.	KKL TRIOMAR TECH S.R.O.	CZ28649729	CZ	2790	678	443	478	53	10	75	625	433	403	8,55%	2,38%	18,61%	9,49%
526.	ELIND SRL	RO6125763	RO	2790	430	522	420	105	172	173	325	350	246	32,32%	48,95%	70,28%	48,80%
527.	MUNTENIA ELECTRO SRL	RO13789861	RO	2790	425	504	382	80	103	49	345	401	332	23,34%	25,66%	14,86%	21,59%
528.	NF MIKROTECH NAGYFREKVENCIAS ES MIKROHULLAMU BERENDEZESEKET GYARTO ES JAVITO KORLATOLT FELELOSSEGU TARSASAG	HU13547266	HU	2790	520	552	507	26	72	14	494	479	493	5,21%	15,11%	2,83%	7,65%
529.	BOJNAR FEMIPARI KERESKEDELMI ES GYARTO KORLATOLT FELELOSSEGU TARSASAG	HU13444424	HU	2932	386	432	568	21	-30	51	365	462	517	5,72%	-6,39%	9,77%	3,12%
530.	KONPRES, KONSTRUIRANJE, ORODJARSTVO, STORITVE D.O.O.	SI6865739	SI	2932	515	634	488	8	14	36	507	620	453	1,61%	2,19%	7,88%	3,63%
531.	MOTORBAU KORLATOLT FELELOSSEGU TARSASAG	HU23994683	HU	2932	445	459	581	21	27	25	425	432	556	4,84%	6,13%	4,47%	5,09%
532.	TEHNO DIESEL, PROIZVODNO TEHNIČNI SERVIS, D.O.O.	SI2271559	SI	2932	467	568	604	34	52	84	433	516	520	7,96%	10,13%	16,13%	11,61%
533.	MEDITERAN AUTO D.O.O.	HR30066480840	HR	2932	534	534	700	14	14	19	521	521	681	2,62%	2,62%	2,82%	2,70%
534.	SPIN TN, S.R.O.	SK36317039	SK	2790	350	345	214	19	70	15	331	275	199	5,70%	25,29%	7,58%	12,86%
535.	TELEGRA SYSTEMS D.O.O.	HR65763503590	HR	2790	1.258	1.619	2.083	54	650	566	1.204	969	1.517	4,50%	67,03%	37,31%	34,41%
536.	M+K ELEKTRIC IPARI ES SZOLGALTATO KORLATOLT FELELOSSEGU TARSASAG	HU11520234	HU	2790	410	417	390	102	84	99	308	333	291	33,22%	25,34%	34,16%	30,70%
537.	LED PLUS SOLAR KERESKEDELMI ES SZOLGALTATO BETETI TARSASAG	HU20492450	HU	2790	244	338	167	8	51	8	236	288	159	3,45%	17,54%	5,07%	9,77%
538.	NAFTAMATIKA S. R. O.	SK45349631	SK	2790	569	647	434	53	68	53	516	579	382	10,36%	11,75%	13,79%	11,79%
539.	ELTEN PROIZVODNJA SIGURNOSTI STIKALNIH ELEMENTOV IN TRGOVINA NA DEBELO IN DROBNO Z ELEKTROMATERIALI D.O.O.	SI5295629	SI	2790	415	420	423	20	17	12	395	404	411	5,01%	4,12%	3,02%	4,04%
540.	MARADA WIND POWER S.R.O.	CZ04170318	CZ	2790	467	390	208	60	134	27	407	255	181	14,67%	52,61%	14,87%	26,20%
541.	SOLUTION TRADER GROUP KORLATOLT FELELOSSEGU TARSASAG	HU24877464	HU	2790	415	397	455	22	68	58	393	329	397	5,65%	20,72%	14,56%	13,24%
542.	CLEVERTECH S.R.O.	CZ27224325	CZ	2790	519	1.372	698	22	406	55	497	966	643	4,39%	42,02%	8,63%	22,94%



#	Company name Latin alphabet	BVD ID number	Country ISO code	NACE Rev. 2, core code (4 digits)	Operating revenue (Turnover) th EUR 2020	Operating revenue (Turnover) th EUR 2019	Operating revenue (Turnover) th EUR 2018	Operating PIL (=EBIT) th EUR 2020	Operating PIL (=EBIT) th EUR 2019	Operating PIL (=EBIT) th EUR 2018	Total Costs th EUR 2020	Total Costs th EUR 2019	Total Costs th EUR 2018	NCP 2020	NCP 2019	NCP 2018	Media ponderata NCP 2020-2018
543.	ELCAN SP. Z O.O. SP.K.	PL302788023	PL	2790	399	250	174	62	38	-16	337	212	190	18,46%	17,68%	-8,68%	11,26%
544.	SECURITY FELKA FEMSZERKEZETI ES ELEKTRONIKAI KORLATOLT FELELOSSEGU TARSASAG	HU12132786	HU	2790	515	795	800	12	17	19	503	778	782	2,45%	2,19%	2,40%	2,33%
545.	SUBARDA S.R.O.	CZ03434401	CZ	2790	515	790	n.a.	94	251	n.a.	421	539	N.A.	22,32%	46,60%	N.A.	35,96%
546.	ADVANCED MICRO CONTROLS INCORPORATED AD ( AMCI AD)	BG130316090	BG	2790	459	447	452	10	9	9	448	439	444	2,28%	1,98%	1,96%	2,07%
547.	ALEX ELECTRO SP. Z O.O.	PL363219830	PL	2931	454	343	282	-61	-37	-11	515	380	292	-11,82%	-9,69%	-3,65%	-9,13%
548.	SHPOOLER	BG201932543	BG	2790	350	320	256	24	33	11	326	286	245	7,38%	11,61%	4,59%	8,00%
549.	NUBA, S.R.O.	CZ28964244	CZ	2790	510	525	484	49	24	11	461	500	473	10,63%	4,84%	2,33%	5,87%
550.	MEDIRECORD CZ S.R.O.	CZ27617262	CZ	2790	240	481	134	-151	131	-23	392	350	158	-38,67%	37,51%	-14,89%	-4,87%
551.	ENIXUS S. R. O.	SK43875611	SK	2932	478	535	625	107	137	142	372	398	483	28,66%	34,32%	29,37%	30,73%
552.	"TECHNOFIL" GEPIPARI, SZOLGALTATO KORLATOLT FELELOSSEGU TARSASAG	HU12122633	HU	2932	732	972	1.069	5	45	62	727	926	1.007	0,62%	4,89%	6,13%	4,20%
553.	ELRA SETI, PROIZVODNJA SETOV IZ KABLOV IN VODNIKOV, D.O.O.	SI6514812	SI	2790	243	155	156	15	10	9	228	146	147	6,49%	6,68%	5,98%	6,40%
554.	DUSAN CHLEBIK AUTODOPRAVA, S. R. O.	SK47083077	SK	2932	545	633	674	-29	-35	40	575	668	634	-5,11%	-5,27%	6,36%	-1,29%
555.	ICENET CZ S.R.O.	CZ04396073	CZ	2790	338	464	383	20	47	20	318	417	363	6,21%	11,24%	5,46%	7,87%
556.	MET-LUSI-PROD SRL	RO23298764	RO	2932	418	508	402	7	53	-75	411	454	477	1,60%	11,75%	-15,63%	-1,09%
557.	AMORTIZER TEHNOLOGJA PODVOZIJI D.O.O.	SI2156741	SI	2932	408	464	495	-10	10	16	418	453	479	-2,40%	2,21%	3,33%	1,18%
558.	VILL-FENY SZOLGALTATO ES IPARI KORLATOLT FELELOSSEGU TARSASAG	HU10970148	HU	2790	347	352	443	12	10	44	335	341	399	3,44%	2,98%	11,10%	6,14%
559.	JURVAL D.O.O.	HR88285030806	HR	2932	498	570	548	-61	12	27	559	558	521	-10,91%	2,10%	5,16%	-1,37%
560.	HASO COMPUTER S.R.O.	CZ48950254	CZ	2790	389	516	495	7	19	10	382	497	485	1,84%	3,76%	2,03%	2,61%
561.	ELEKTRON ERMA-STRMEC D.O.O.	HR47530485643	HR	2790	425	476	442	36	15	24	389	461	418	9,13%	3,29%	5,78%	5,90%
562.	MAXCOLOR 2015 LTD	BG203493963	BG	2932	374	232	175	29	52	18	345	179	157	8,44%	29,06%	11,73%	14,63%
563.	LUMADA TRGOVINA IN PROIZVODNJA D.O.O.	SI6220312	SI	2790	412	447	344	2	1	0	411	446	344	0,42%	0,24%	0,10%	0,26%
564.	RAYNA KNYAGINYA N	BG201414814	BG	2790	477	70	15	5	11	9	472	59	7	0,97%	18,26%	130,77%	4,47%
565.	MOTO+ POLMO SP. Z O.O.	PL472201023	PL	2932	419	540	575	3	1	4	417	539	571	0,62%	0,26%	0,69%	0,52%
566.	ASSO FILTER SP. Z O.O. SP.K.	PL301951099	PL	2932	378	427	379	-62	-64	-77	440	490	456	-14,10%	-13,00%	-16,83%	-14,61%
567.	NEON.BG	BG101598207	BG	2790	362	612	571	19	37	125	344	575	446	5,51%	6,49%	28,10%	13,31%
568.	ISKRA ZAKLADY PRECYZYJNE SP. Z O.O.	PL292039895	PL	2931	519	620	617	85	42	27	434	578	590	19,48%	7,25%	4,65%	9,61%
569.	ALFACON, PROIZVODNJA, PRODAJA IN SVETOVANJE, D.O.O.	SI6001998	SI	2932	395	302	291	21	-1	16	375	304	275	5,54%	-0,45%	5,90%	3,74%
570.	DOBRE PROD SRL	RO14075232	RO	2932	436	441	407	130	93	85	307	348	322	42,35%	26,57%	26,28%	31,42%
571.	CHLADIARENSTVO PJP, S.R.O.	SK44560877	SK	2790	439	787	543	9	104	43	431	683	499	2,03%	15,27%	8,69%	9,70%
572.	GOSPODARSKA VOZILA 2001 D.O.O.	HR85490062344	HR	2932	544	664	789	65	30	51	480	634	738	13,45%	4,71%	6,89%	7,84%
573.	TRADE ENGINEERING	BG203490958	BG	2790	363	453	413	80	69	115	283	384	299	28,39%	17,82%	38,36%	27,26%
574.	UTE D. O. O.	HR10563743808	HR	2790	415	831	434	37	69	27	377	761	407	9,94%	9,11%	6,66%	8,67%
575.	ELTON, DRUZSTVO	SK31402615	SK	2790	434	493	336	9	18	1	425	474	335	2,16%	3,88%	0,29%	2,31%
576.	TEMA D. O. O.	HR45625562158	HR	2790	833	489	659	6	18	6	827	471	654	0,69%	3,85%	0,85%	1,50%
577.	ROCKSTER MUSIC S.R.O.	CZ24785601	CZ	2790	371	323	308	7	11	14	364	312	294	2,03%	3,39%	4,68%	3,27%
578.	DIGI CONTROL SZOLGALTATO ES KERESKEDELMI KORLATOLT FELELOSSEGU TARSASAG	HU12417159	HU	2931	453	453	190	125	214	60	328	239	130	38,03%	89,76%	45,79%	57,21%
579.	MOBIL GPS HUNGARY ALTALANOS VEDELMI RENDSZEREK KORLATOLT FELELOSSEGU TARSASAG	HU12180714	HU	2931	521	653	690	-17	18	7	539	635	684	-3,23%	2,88%	0,96%	0,40%
580.	PLCSZERVIZ KORLATOLT FELELOSSEGU TARSASAG	HU24662590	HU	2790	405	440	208	139	99	29	266	341	180	52,22%	29,05%	16,09%	33,92%

#	Company name Latin alphabet	BVD ID number	Country ISO code	NACE Rev. 2, core code (4 digits)	Operating revenue (Turnover) th EUR 2020	Operating revenue (Turnover) th EUR 2019	Operating revenue (Turnover) th EUR 2018	Operating PIL (=EBIT) th EUR 2020	Operating PIL (=EBIT) th EUR 2019	Operating PIL (=EBIT) th EUR 2018	Total Costs th EUR 2020	Total Costs th EUR 2019	Total Costs th EUR 2018	NCP 2020	NCP 2019	NCP 2018	Media ponderata NCP 2020-2018
581.	RGM SP. Z O.O.	PL978011331	PL	2931	503	500	398	17	26	3	486	474	395	3,48%	5,54%	0,82%	3,42%
582.	MOTORLAND SRL	RO11312610	RO	2932	242	200	213	72	-1	52	170	201	162	42,40%	-0,30%	31,98%	23,14%
583.	PRZEDSIĘBIORSTWO ELEKTROPROFIT SP. Z O.O. SP.K.	PL360667366	PL	2790	564	694	665	149	231	236	415	463	429	35,98%	49,95%	54,87%	47,13%
584.	TOPELEKTRO S. R. O.	SK44558791	SK	2790	440	475	500	12	35	37	429	440	463	2,77%	7,95%	8,07%	6,33%
585.	CODELECT D.O.O.	HR90863721039	HR	2790	437	369	391	20	5	36	417	364	356	4,82%	1,44%	10,01%	5,36%
586.	EMERX TEAM S.R.O.	CZ28635728	CZ	2790	365	327	279	32	43	23	334	284	256	9,51%	15,08%	9,16%	11,22%
587.	SESO SPOL. S R.O.	SK31434045	SK	2790	600	1.003	687	16	7	-10	584	995	698	2,72%	0,73%	-1,50%	0,56%
588.	CARTEX PLUS LTD	BG160063967	BG	2932	406	290	382	41	19	23	365	271	359	11,36%	6,97%	6,41%	8,38%
589.	FONIKA MEDICAL S.R.O.	CZ28925050	CZ	2790	n.a.	n.a.	n.a.	n.a.	n.a.	n.a.	N.A.	N.A.	N.A.	N.A.	N.A.	N.A.	N.A.
590.	ACE DESIGN, S.R.O.	CZ60711361	CZ	2790	493	504	457	38	28	17	455	476	440	8,37%	5,80%	3,83%	6,02%
591.	STOPTEH PROIZVODNJA IN INZENIRING D.O.O.	SI2246341	SI	2790	614	469	508	-41	5	12	655	464	496	-6,32%	1,11%	2,46%	-1,49%
592.	CEBRON SP. Z O.O.	PL142838078	PL	2932	417	482	512	-5	-25	-13	422	507	525	-1,18%	-4,94%	-2,43%	-2,95%
593.	MEMFO KERESKEDELMİ ES SZOLGALTATO NONPROFIT KORLATOLT FELELOSSEGU TARSASAG	HU12580358	HU	2932	274	421	1.517	-58	-26	-63	331	446	1.580	-17,42%	-5,81%	-3,99%	-6,22%
594.	MERA PRZEDSIĘBIORSTWO PRODUKCYJNO-HANDLOWE SP. Z O.O.	PL050482069	PL	2932	330	313	304	8	1	1	322	312	303	2,63%	0,45%	0,38%	1,18%
595.	PROCEMM S.R.O.	CZ26245094	CZ	2790	442	697	1.233	-66	-38	288	509	735	945	-13,04%	-5,19%	30,50%	8,39%
596.	ROTASKLOP KOVINOPLASTIKA D.O.O.	SI6478581	SI	2931	210	274	453	-34	-4	70	244	278	383	-14,04%	-1,50%	18,32%	3,50%
597.	AUTOKOMPONENT - KARDAN, S.R.O.	SK36422983	SK	2932	371	442	461	28	17	52	343	425	409	8,15%	4,00%	12,84%	8,28%
598.	PDV SERVIS, S.R.O.	CZ03495507	CZ	2790	435	417	400	94	50	70	341	367	330	27,59%	13,56%	21,31%	20,63%
599.	"SYSTEMKABEL" BAJA VEZETEK ES KABEL OSSZESZERELO KORLATOLT FELELOSSEGU TARSASAG	HU11024408	HU	2790	337	321	497	6	-55	11	331	376	486	1,70%	-14,60%	2,28%	-3,20%
600.	ELEKTROMETAL T.PACZEK-PACZYNSKI SP.J.	PL242862599	PL	2932	729	932	1.016	40	50	4	688	882	1.012	5,83%	5,69%	0,39%	3,65%
601.	BUDAI ELEKTROMECHANIKA KORLATOLT FELELOSSEGU TARSASAG	HU14909737	HU	2790	494	584	610	17	38	49	478	546	561	3,48%	6,93%	8,81%	6,55%
602.	SCHNEIDER & FARKAS TECHNIK SRL	RO15964136	RO	2932	315	388	469	23	30	96	292	359	373	8,04%	8,29%	25,68%	14,56%
603.	RMS POLSKA SP. Z O.O.	PL180388480	PL	2790	543	1.951	1.162	-107	47	40	650	1.904	1.122	-16,44%	2,49%	3,56%	-0,53%
604.	HARDLYNX S.R.O.	SK44637179	SK	2790	340	351	212	2	49	9	338	302	203	0,73%	16,32%	4,41%	7,20%
605.	ZAKLAD PRODUKCYJNY KAMOT-MIELEC S.A.	PL690422413	PL	2931	410	458	453	124	120	122	286	338	330	43,40%	35,56%	37,09%	38,44%
606.	SELEKTRA PLUS, STORITVE IN TRGOVINA D.O.O.	SI6526721	SI	2790	507	505	492	25	7	6	482	498	485	5,16%	1,31%	1,33%	2,58%
607.	LUX NATUR D.O.O.	HR69062123101	HR	2790	351	189	101	19	-3	-1	332	191	101	5,73%	-1,32%	-0,71%	2,53%
608.	"PROCON HAJTASTECHNIKA" IPARI ES KERESKEDELMİ KORLATOLT FELELOSSEGU TARSASAG	HU12172487	HU	2790	479	866	1.226	2	198	459	477	667	767	0,38%	29,72%	59,91%	34,51%
609.	MICHENKA S.R.O.	CZ26841541	CZ	2790	418	412	n.a.	126	117	n.a.	292	295	N.A.	43,24%	39,55%	N.A.	41,38%
610.	DELTA PLAST SP. Z O.O.	PL191963173	PL	2931	608	692	641	40	45	44	567	647	597	7,11%	6,88%	7,39%	7,12%
611.	AFHYMAT POLSKA SP. Z O.O.	PL241039107	PL	2932	286	469	477	-13	33	6	299	436	471	-4,34%	7,53%	1,33%	2,16%
612.	D U O, S.R.O.	CZ49812921	CZ	2790	416	583	588	249	450	470	166	133	119	149,76%	338,76%	395,42%	279,61%
613.	WDQ S.R.O.	CZ26829312	CZ	2790	252	304	630	-26	-22	44	277	326	586	-9,21%	-6,85%	7,47%	-0,34%
614.	JP ELEKTROSERVIS, S.R.O.	SK36830062	SK	2790	608	298	300	105	28	17	503	271	283	20,93%	10,24%	5,99%	14,18%
615.	VFTECH, SPOL. S R.O.	SK31564640	SK	2790	509	326	366	13	6	27	495	320	338	2,71%	1,79%	8,13%	4,04%
616.	OPUS-FABRIK KORLATOLT FELELOSSEGU TARSASAG	HU24219989	HU	2790	285	250	239	11	11	14	274	239	225	4,08%	4,64%	6,40%	4,97%
617.	BMT D.O.O., PROIZVODNJA, TRGOVINA	SI5541018	SI	2932	381	448	499	3	18	39	378	430	460	0,74%	4,20%	8,43%	4,70%
618.	VIKO	BG825384997	BG	2932	262	255	278	29	26	20	233	229	258	12,28%	11,16%	7,72%	10,29%
619.	EKOEN AVTO, VZDRZEVANJE IN POPRAVILA SPORTNIH IN KLASICNIH VOZIL, D.O.O.	SI2362155	SI	2931	371	337	260	-36	-34	-218	407	370	478	-8,74%	-9,10%	-45,54%	-22,86%
620.	TE-MEN KERESKEDELMİ ES SZOLGALTATO KORLATOLT FELELOSSEGU TARSASAG	HU12195725	HU	2932	326	234	215	95	46	27	231	188	188	41,19%	24,57%	14,63%	27,81%
621.	GS-CARBOTECH, PROIZVODNJA IN STORITVE, D.O.O.	SI3906647	SI	2932	364	275	305	5	2	-6	359	272	311	1,41%	0,78%	-2,02%	0,09%

#	Company name Latin alphabet	BVD ID number	Country ISO code	NACE Rev. 2, core code (4 digits)	Operating revenue (Turnover) th EUR 2020	Operating revenue (Turnover) th EUR 2019	Operating revenue (Turnover) th EUR 2018	Operating PIL (=EBIT) th EUR 2020	Operating PIL (=EBIT) th EUR 2019	Operating PIL (=EBIT) th EUR 2018	Total Costs th EUR 2020	Total Costs th EUR 2019	Total Costs th EUR 2018	NCP 2020	NCP 2019	NCP 2018	Media ponderata NCP 2020-2018
622.	I-CAR SERVICE KERESKEDELMI ES SZOLGALTATO KORLATOLT FELELOSSEGU TARSASAG	HU23517181	HU	2931	320	465	461	66	190	144	254	275	317	26,00%	69,30%	45,46%	47,35%
623.	BOAT DIESEL S.R.O.	SK45400326	SK	2932	373	318	256	3	3	2	370	315	254	0,78%	0,80%	0,76%	0,78%
624.	INTERFEVER, ELEKTRICNI GRELCI D.O.O.	SI6444610	SI	2790	359	289	365	153	95	175	207	195	190	73,81%	48,65%	92,37%	71,48%
625.	SPEL - VY, S.R.O.	CZ46975381	CZ	2790	303	426	312	30	24	17	272	403	295	11,20%	5,85%	5,79%	7,33%
626.	TPN 2013	BG202840425	BG	2790	353	786	694	88	161	176	265	625	517	33,40%	25,67%	34,09%	30,22%
627.	KENEX S.R.O.	CZ27242692	CZ	2790	396	430	292	45	34	10	352	396	282	12,72%	8,60%	3,60%	8,64%
628.	ALA SENSORS S.R.O.	CZ26503867	CZ	2790	422	367	328	95	60	48	327	308	280	29,13%	19,44%	17,24%	22,23%
629.	MENTAL MODULAR	BG175126996	BG	2790	214	202	211	15	-5	17	198	207	194	7,73%	-2,47%	8,71%	4,52%
630.	NUSHI 2006	BG119649466	BG	2932	307	310	246	108	101	64	199	209	182	54,50%	48,53%	35,11%	46,40%
631.	INTERMOBIL D.O.O.	HR57346132633	HR	2932	367	423	384	6	3	3	361	421	380	1,67%	0,60%	0,85%	1,02%
632.	MARSYCO S.R.O.	CZ04249259	CZ	2790	393	555	0	2	38	0	391	517	-	0,50%	7,30%	N.A.	4,37%
633.	DZHUSITA-DES	BG131448472	BG	2790	367	647	510	26	26	22	341	621	488	7,50%	4,12%	4,51%	5,04%
634.	SGL INTERNATIONAL - SP. Z O.O.	PL190518896	PL	2790	430	507	549	-1	-15	5	431	521	544	-0,25%	-2,79%	0,94%	-0,70%
635.	FRENOCAR S.R.O.	SK36402559	SK	2932	425	420	544	-17	-15	22	443	434	523	-3,94%	-3,38%	4,13%	-0,75%
636.	ELSTARS S. R. O.	SK46853782	SK	2790	273	337	318	-21	11	14	294	325	304	-7,05%	3,46%	4,75%	0,54%
637.	BATTERY IMPORT S.R.O.	CZ29033675	CZ	2790	386	201	169	157	3	3	229	198	166	68,42%	1,40%	1,99%	27,46%
638.	TITANIA LUX, S.R.O.	CZ25936042	CZ	2790	385	473	755	12	7	14	372	467	741	3,35%	1,48%	1,86%	2,10%
639.	BIL CONF PLAST SRL	RO28696310	RO	2931	330	305	310	38	46	41	292	259	268	12,97%	17,66%	15,35%	15,23%
640.	ALPRIM PROIZVODNJA IN MONTAZA D.O.O.	SI6310958	SI	2790	267	429	420	4	34	38	263	395	381	1,60%	8,65%	10,01%	7,37%
641.	MOTOPLASTIKA MAC D.O.O.	HR21503853872	HR	2932	421	288	357	35	35	47	386	253	310	9,04%	13,85%	15,13%	12,31%
642.	STIREL-PROMET D.O.O.	HR26901839603	HR	2790	280	247	337	27	10	7	254	237	330	10,54%	4,26%	2,21%	5,38%
643.	MARUS-ATM D.O.O.	HR65220473880	HR	2790	363	283	354	4	-35	10	358	318	345	1,23%	-10,85%	2,78%	-2,01%
644.	KONTAKT-DUBROVNIK D.O.O.	HR64123671211	HR	2931	94	15	36	12	1	8	82	14	28	14,07%	6,59%	27,79%	16,37%
645.	CMi BUILDING, S.R.O.	CZ28278879	CZ	2790	381	325	220	6	7	4	375	318	216	1,69%	2,21%	1,78%	1,89%
646.	P005 SZAMITASTECHNIKAI ES ELEKTRONIKAI KERESKEDELMI ES SZOLGALTATO KORLATOLT FELELOSSEGU TARSASAG	HU11492067	HU	2790	350	243	338	47	-22	92	303	265	246	15,51%	-8,32%	37,34%	14,35%
647.	SPOLDZIELNIA SOCJALNA WSPOLNY SUKCES	PL302613619	PL	2790	293	319	239	5	0	1	288	319	238	1,73%	0,07%	0,49%	0,76%
648.	OKOM SOLUTIONS S.R.O.	CZ03268373	CZ	2790	375	472	168	18	61	34	357	410	133	5,07%	14,95%	25,74%	12,63%
649.	EGASI, MEHATRONSKIE RESITVE, D.O.O.	SI3864529	SI	2931	423	472	601	38	37	75	385	436	526	9,86%	8,41%	14,24%	11,10%
650.	PRZEDSIĘBIORSTWO PRODUKCYJNO-HANDLOWE PROBUS SP. Z O.O.	PL831311449	PL	2932	107	46	n.a.	-16	6	n.a.	123	40	N.A.	-12,85%	14,53%	N.A.	-6,10%
651.	DEST DYBOWSKI-TOMCZAK SP.J.	PL004274579	PL	2931	436	584	408	55	57	5	381	527	403	14,40%	10,85%	1,15%	8,90%
652.	KABEL-PLUSZ IPARI ES KERESKEDELMI KORLATOLT FELELOSSEGU TARSASAG	HU11430755	HU	2790	226	231	226	13	4	6	213	227	220	6,09%	1,77%	2,52%	3,41%
653.	MANCIP SRL	RO546038	RO	2932	248	415	321	30	90	11	218	326	310	13,72%	27,61%	3,63%	15,35%
654.	BKL ELEKTRO, S.R.O.	SK36378097	SK	2790	213	241	260	12	14	1	200	227	259	6,19%	6,22%	0,52%	4,06%
655.	SPLOSNO ELEKTRIKARSTVO KOZINC, KOZINC JOZE S.P.	SI5617075	SI	2790	353	498	542	33	25	14	319	473	528	10,42%	5,21%	2,71%	5,47%
656.	MRB PROD SYSTEMS S.R.L.	RO32220705	RO	2931	142	72	29	-13	1	-23	155	71	52	-8,54%	1,19%	-44,01%	-12,66%
657.	ELL - DANEV BOZHILOV &	BG206343342	BG	2790	230	284	254	9	21	22	221	263	232	3,93%	7,98%	9,47%	7,21%
658.	KOVINKIRM KOVINOSTRUGARSTVO D.O.O.	SI1647814	SI	2932	286	301	280	11	58	10	276	242	270	3,86%	23,93%	3,77%	10,00%
659.	AM-FRIGO D.O.O.	HR40641207562	HR	2790	398	612	564	14	16	66	384	597	498	3,65%	2,60%	13,34%	6,48%
660.	GENERAL MACHINERY SPOL. S R. O.	SK46004459	SK	2790	541	553	302	17	14	10	524	539	293	3,30%	2,56%	3,35%	3,02%
661.	AVOL, PODJETJE ZA PROIZVODNJO, TRGOVINO IN STORITVE, D.O.O.	SI6149634	SI	2932	237	296	311	-25	14	14	262	282	298	-9,56%	4,93%	4,62%	0,31%
662.	FAERBER ELEKTROTECHNIK S.R.O.	CZ28765362	CZ	2790	359	340	247	26	20	6	333	320	241	7,68%	6,17%	2,55%	5,76%
663.	KPM TECHNIK SRL	RO13994521	RO	2932	317	505	543	4	-97	-33	312	602	576	1,40%	-16,12%	-5,73%	-8,43%

#	Company name Latin alphabet	BvD ID number	Country ISO code	NACE Rev. 2, core code (4 digits)	Operating revenue (Turnover) th EUR 2020	Operating revenue (Turnover) th EUR 2019	Operating revenue (Turnover) th EUR 2018	Operating PIL (=EBIT) th EUR 2020	Operating PIL (=EBIT) th EUR 2019	Operating PIL (=EBIT) th EUR 2018	Total Costs th EUR 2020	Total Costs th EUR 2019	Total Costs th EUR 2018	NCP 2020	NCP 2019	NCP 2018	Media ponderata NCP 2020-2018
664.	FITITCH RATES S.R.O.	SK31692656	SK	2790	287	282	211	21	28	-20	266	254	231	7,84%	11,14%	-8,81%	3,83%
665.	ELSACO S.R.O.	CZ29154791	CZ	2790	354	609	265	9	22	20	345	587	245	2,65%	3,71%	8,14%	4,32%
666.	VOLUMIX IPARI, KERESKEDELMI ES SZOLGALTATO KORLATOLT FELELOSSEGU TARSASAG	HU10604928	HU	2790	471	468	366	79	106	72	393	362	294	20,07%	29,34%	24,63%	24,55%
667.	LAUREAT INVEST SRL	RO24435010	RO	2790	255	487	516	37	125	56	218	363	460	17,21%	34,40%	12,24%	21,01%
668.	REGULA SERVIS S.R.O.	SK35846119	SK	2790	331	493	507	14	15	84	317	478	423	4,39%	3,19%	19,90%	9,30%
669.	STRATERA S.R.O.	CZ04290054	CZ	2790	693	835	694	23	45	33	670	791	661	3,41%	5,63%	5,00%	4,74%
670.	GERM S. R. O.	SK47242507	SK	2790	100	6	8	1	1	2	99	5	6	0,90%	12,30%	40,74%	3,58%
671.	PROFI PROEZ S.R.O.	CZ24176371	CZ	2790	332	465	299	28	83	-9	305	382	308	9,10%	21,78%	-2,91%	10,25%
672.	ELEKTRO-HAJZLER GROUP CZ S.R.O.	CZ28583531	CZ	2790	317	579	492	32	31	3	285	548	488	11,28%	5,58%	0,68%	5,00%
673.	OUTSIDER RACING SRL	RO28110321	RO	2932	528	556	186	370	417	63	158	139	123	234,62%	301,04%	51,25%	202,81%
674.	AMPS SP. Z O.O.	PL260214580	PL	2790	126	176	153	-9	4	-9	136	172	162	-6,88%	2,59%	-5,32%	-2,87%
675.	FORTTRANS TRANSZFORMATOR, HEGESZTOGEP, VILLAMOSKESZULEK ES RONTGENBERENDEZES FEJLESZTO, GYARTO ES ERTEKESITO KFT	HU10482412	HU	2790	338	592	642	15	11	5	323	581	637	4,62%	1,82%	0,78%	1,98%
676.	SPOLDZIELNIA PRACY MAGNET ELEKTROMET	PL000399775	PL	2931	289	836	318	-67	125	-92	356	711	410	-18,87%	17,53%	-22,32%	-2,30%
677.	LENKS. PROIZVODNJA, TRGOVINA IN STORITVE, D.O.O.	SI3741125	SI	2790	116	130	118	1	1	-2	115	129	119	0,88%	0,64%	-1,36%	0,06%
678.	HOBASCH KERESKEDELMI KORLATOLT FELELOSSEGU TARSASAG	HU24080817	HU	2790	218	187	187	104	65	68	114	122	119	91,40%	52,82%	57,53%	66,79%
679.	ADC CZ SPOL. S R.O.	CZ15038459	CZ	2790	271	232	308	12	20	46	259	212	262	4,61%	9,58%	17,62%	10,70%
680.	SPOLDZIELNIA PRACY PROTRANS	PL000400722	PL	2932	280	n.a.	338	-61	n.a.	-16	342	N.A.	353	-17,97%	N.A.	-4,41%	-11,08%
681.	PROTECH GROUP S.R.O.	CZ25241486	CZ	2790	265	514	393	10	23	-12	255	492	405	3,88%	4,61%	-3,07%	1,75%
682.	NEFA S.R.O.	SK43816754	SK	2790	742	738	643	28	35	26	714	703	616	3,99%	5,05%	4,28%	4,44%
683.	ENERGENCY POWER S.R.O.	CZ02246813	CZ	2790	302	196	127	7	8	10	295	188	117	2,34%	4,51%	9,01%	4,32%
684.	AUTOMECANICA SRL	RO1547430	RO	2932	292	371	291	29	46	19	263	325	273	11,15%	14,05%	6,88%	10,89%
685.	UNIVERZAL PROIZVODNO IN TRGOVSKO PODJETJE D.O.O.	SI5329213	SI	2932	200	218	372	-19	-58	43	219	276	329	-8,56%	-21,11%	13,08%	-4,12%
686.	ELEKTROUPOROVNO VARJENJE IN AVTOMATIZACIJA VITO VUČAK S.P.	SI3725715	SI	2790	192	186	187	26	10	21	166	175	166	15,91%	5,88%	12,66%	11,38%
687.	ELPROF PROIZVODNJA ELEKTRICNIH STROJEV IN NAPRAV, D.O.O.	SI5434050	SI	2790	204	261	239	16	23	26	188	238	213	8,72%	9,58%	12,03%	10,14%
688.	HP ELEKTRO-SERVIS S.R.O.	CZ27817172	CZ	2790	241	219	187	2	3	-7	239	216	195	0,81%	1,42%	-3,74%	-0,35%
689.	CAR-MAX JARMALKATRESZ KESZITO KORLATOLT FELELOSSEGU TARSASAG	HU11375508	HU	2932	243	247	276	14	9	5	229	237	272	6,20%	3,96%	1,69%	3,82%
690.	PISON BENEFIT KORLATOLT FELELOSSEGU TARSASAG	HU24648268	HU	2932	355	454	484	12	10	33	343	443	451	3,45%	2,36%	7,38%	4,49%
691.	TONSOR R.D. D.O.O.	HR81045209856	HR	2932	241	307	236	5	18	16	236	289	219	2,29%	6,26%	7,43%	5,35%
692.	ELKOPO, S.R.O.	CZ27531198	CZ	2790	341	353	503	5	9	29	336	344	474	1,37%	2,76%	6,09%	3,72%
693.	SK-ELTEST, S. R. O.	SK44425783	SK	2790	275	444	388	-77	-18	8	351	462	380	-21,80%	-3,86%	2,22%	-7,21%
694.	ESS SLOVAKIA, S. R. O.	SK46968369	SK	2790	398	367	319	46	19	10	351	347	309	13,23%	5,61%	3,29%	7,56%
695.	NORIA TECHNOLOGY S.R.O.	CZ29247357	CZ	2790	313	371	212	29	24	32	284	347	180	10,04%	7,03%	17,62%	10,44%
696.	VISUAL SOLUTIONS FEJLESZTO, GYARTO ES SZOLGALTATO KFT.	HU12880524	HU	2790	337	319	223	41	122	61	295	197	162	14,03%	62,07%	37,64%	34,34%
697.	ESOTECH, S.R.O.	SK46241353	SK	2790	263	182	191	15	-9	24	249	191	167	5,83%	-4,96%	14,23%	4,75%
698.	JR - ELEKTRO S.R.O.	CZ48392383	CZ	2790	310	420	993	44	93	266	266	327	728	16,40%	28,34%	36,49%	30,42%
699.	4X4 TUNING KERESKEDELMI ES SZOLGALTATO KORLATOLT FELELOSSEGU TARSASAG	HU23312797	HU	2932	178	182	90	6	7	4	172	175	86	3,43%	3,87%	4,71%	3,86%
700.	AJ COMPONENTS S.R.O.	SK46635548	SK	2932	258	121	131	34	8	9	224	113	122	15,41%	7,48%	7,17%	11,26%
701.	VALVA ELEKTRONIK RTV MEHANIKA IN ELEKTRONIKA JERNEJ VAUPOTIC S.P.	SI1922254	SI	2790	255	310	298	8	11	11	247	299	287	3,11%	3,70%	3,77%	3,55%
702.	LICOPREST SA	RO4091427	RO	2932	360	403	400	67	119	127	292	284	273	23,02%	41,81%	46,61%	36,89%
703.	MILLENIUM SYSTEMS, S.R.O.	CZ25749820	CZ	2790	306	306	229	-5	14	3	311	292	226	-1,51%	4,83%	1,22%	1,47%
704.	BRS RAZISKAVE IN SISTEMI D.O.O.	SI5952581	SI	2790	259	155	101	15	10	6	244	145	94	6,08%	6,81%	6,56%	6,40%
705.	VIPEX PROD SRL	RO329691	RO	2790	260	230	221	21	7	-26	238	223	247	8,92%	3,07%	-10,57%	0,29%

#	Company name Latin alphabet	BVD ID number	Country ISO code	NACE Rev. 2, core code (4 digits)	Operating revenue (Turnover) th EUR 2020	Operating revenue (Turnover) th EUR 2019	Operating revenue (Turnover) th EUR 2018	Operating PIL (=EBIT) th EUR 2020	Operating PIL (=EBIT) th EUR 2019	Operating PIL (=EBIT) th EUR 2018	Total Costs th EUR 2020	Total Costs th EUR 2019	Total Costs th EUR 2018	NCP 2020	NCP 2019	NCP 2018	Media ponderata NCP 2020-2018
706.	LEDTRIO SZOLGALTATO KORLATOLT FELELOSSEGU TARSASAG	HU22618887	HU	2790	112	67	75	8	-4	5	104	71	70	7,20%	-5,34%	6,99%	3,50%
707.	SIMELCAB 2012 SRL	RO30436118	RO	2790	253	286	375	35	33	47	217	253	328	16,30%	12,98%	14,43%	14,48%
708.	JOMA, PROIZVODNO IN TRGOVSKO PODJETJE, D.O.O.	SI5339472	SI	2790	294	399	422	25	17	38	269	382	384	9,12%	4,55%	9,95%	7,74%
709.	JSR D.O.O., PROIZVODNJA, TRGOVINA IN SVETOVANJE	SI3493555	SI	2932	218	312	343	5	23	125	212	289	218	2,58%	7,94%	57,46%	21,37%
710.	METAL EQUIPMENT GROUP SP. Z O.O.	PL831301528	PL	2932	181	300	426	-17	22	39	199	277	387	-8,73%	8,03%	10,10%	5,10%
711.	ELEKTRO - M - 96 KERESKEDELMI-SZOLGALTATO KORLATOLT FELELOSSEGU TARSASAG	HU11355311	HU	2790	237	313	208	13	75	8	224	238	200	5,63%	31,66%	4,15%	14,53%
712.	JIMSYM SRL	RO18887801	RO	2931	247	219	307	40	4	86	207	215	220	19,27%	1,80%	39,18%	20,24%
713.	VELLANUS KERESKEDELMI ES SZOLGALTATO KORLATOLT FELELOSSEGU TARSASAG	HU14594766	HU	2790	415	518	547	39	62	221	375	455	326	10,52%	13,70%	67,94%	27,94%
714.	EVA - ROST	BG115744899	BG	2932	233	142	150	57	25	9	176	117	141	32,27%	20,96%	6,55%	20,87%
715.	ASITA SPOL. S R.O.	CZ62062158	CZ	2790	324	314	268	38	22	9	286	292	259	13,27%	7,68%	3,59%	8,33%
716.	MARIL SP. Z O.O.	PL240930500	PL	2932	227	308	304	2	-4	20	225	312	284	1,06%	-1,20%	7,04%	2,27%
717.	AB KOMPOZITI, PROIZVODNJA DRUGIH DELOV IN OPREME ZA MOTORNA VOZILA, D.O.O.	SI6709214	SI	2932	252	260	254	4	25	20	248	235	233	1,64%	10,56%	8,79%	6,90%
718.	EVENT JUST SRL	RO31978133	RO	2790	147	76	729	11	-74	351	136	150	378	7,85%	-49,11%	92,90%	43,38%
719.	PEDECOM S. R. O.	SK45672491	SK	2790	236	205	124	37	3	35	199	202	89	18,79%	1,55%	39,39%	15,45%
720.	STURZA MUVEK IPARI ES KERESKEDELMI KORLATOLT FELELOSSEGU TARSASAG	HU24952073	HU	2932	198	235	236	4	44	64	194	191	172	1,89%	23,11%	37,48%	20,14%
721.	PELUS AUTOMATION MACHINES S.R.O.	CZ01422260	CZ	2790	278	495	1.077	-20	60	192	298	435	885	-6,76%	13,83%	21,69%	14,33%
722.	SPOLDZIELNIA INWALIDOW POSTEP W UPADLOSCI	PL000452676	PL	2932	277	18	440	177	-121	-2	100	139	442	176,24%	-86,89%	-0,42%	7,90%
723.	ELECTRO - SHOP D.O.O.	HR72373349965	HR	2790	382	495	856	10	11	25	372	484	831	2,74%	2,21%	2,97%	2,70%
724.	VITO-03	BG131136451	BG	2932	316	644	291	3	60	-3	313	584	293	0,98%	10,33%	-0,87%	5,11%
725.	TALJAT, PROIZVODNJA, TRGOVINA, STORITVE D.O.O.	SI2290006	SI	2790	257	607	850	47	262	302	210	345	548	22,25%	75,87%	55,02%	55,29%
726.	CARTEC SYSTEM SRL	RO27120491	RO	2932	245	353	328	6	6	6	239	347	322	2,41%	1,83%	1,75%	1,95%
727.	ELDEROM IMPEX SRL	RO6738512	RO	2790	226	135	378	19	29	178	207	106	200	9,21%	26,99%	89,15%	44,07%
728.	ELEKTROPROFIT SP. Z O.O.	PL241262845	PL	2790	140	148	203	-37	-14	-17	177	162	220	-20,93%	-8,82%	-7,82%	-12,26%
729.	ACF INDUSTRIE SRL	RO13843359	RO	2932	275	166	201	24	21	4	251	144	197	9,63%	14,87%	1,98%	8,36%
730.	HARSIAL SRL	RO11574190	RO	2932	181	263	368	19	9	9	162	254	359	11,44%	3,51%	2,61%	4,75%
731.	ELREM D.O.O.	HR75459760806	HR	2790	185	245	188	4	11	-4	181	234	191	1,96%	4,70%	-1,92%	1,79%
732.	TRESTON SPOL.S R.O.	CZ26221217	CZ	2790	264	313	n.a.	-4	-2	n.a.	268	316	N.A.	-1,52%	-0,76%	N.A.	-1,11%
733.	SITEC SILVER TECHNIC GYARTO ES KERESKEDELMI KORLATOLT FELELOSSEGU TARSASAG	HU12881422	HU	2931	183	244	212	0	-2	n.a.	183	246	N.A.	-0,18%	-0,86%	N.A.	-0,57%
734.	AVTOTAPETNISTVO BOSTJAN KERMAVNER S.P.	SI5042517	SI	2932	253	270	269	18	18	19	235	252	250	7,63%	7,29%	7,59%	7,50%
735.	MOTOMAX SP. Z O.O.	PL871702070	PL	2932	257	312	343	12	-2	-8	245	314	351	4,77%	-0,75%	-2,25%	0,16%
736.	FUTUROLIGHTING, S.R.O.	SK45981809	SK	2790	365	59	67	200	10	11	166	48	57	120,51%	21,45%	19,08%	81,57%
737.	SPIT BUCOVINA SA	RO728129	RO	2932	370	162	165	72	-27	1	297	189	164	24,33%	-14,35%	0,52%	7,07%
738.	LIFTELEM IPARI, KERESKEDELMI ES SZOLGALTATO KORLATOLT FELELOSSEGU TARSASAG	HU13426277	HU	2790	219	264	329	12	23	57	207	241	273	5,73%	9,62%	20,88%	12,76%
739.	S.L.S. MUSIC SYSTEMS S.R.O.	CZ28626851	CZ	2790	259	390	492	-99	-1	23	358	392	470	-27,58%	-0,27%	4,79%	-6,33%
740.	ALLCLEAN, S.R.O.	SK36059013	SK	2790	284	241	327	6	2	3	278	239	324	1,98%	0,93%	1,01%	1,31%
741.	BULSTART - SLIVEN	BG200276189	BG	2931	167	261	236	5	7	12	162	255	224	3,15%	2,61%	5,24%	3,67%
742.	C.H.S., SPOL. S R. O.	SK00633895	SK	2790	142	149	179	17	-11	-18	125	160	197	13,84%	-6,71%	-9,21%	-2,41%
743.	INDA SRL	RO2321783	RO	2790	297	451	303	-149	-23	-104	446	474	407	-33,39%	-4,82%	-25,57%	-20,79%
744.	PRES PARK SZERSZAMGYARTO KORLATOLT FELELOSSEGU TARSASAG	HU22917179	HU	2932	195	294	321	6	25	9	189	269	312	3,31%	9,27%	2,73%	5,15%
745.	HOLLEN HUNGARIA KERESKEDELMI ES SZOLGALTATO KORLATOLT FELELOSSEGU TARSASAG	HU24956417	HU	2932	446	523	655	93	108	169	352	415	486	26,54%	26,12%	34,70%	29,57%
746.	EA ELEKTRONIKA PROIZVODNJA, STORITVE, TRGOVINA D.O.O.	SI1550071	SI	2931	257	186	345	40	-7	8	217	193	337	18,34%	-3,65%	2,50%	5,51%

#	Company name Latin alphabet	BvD ID number	Country ISO code	NACE Rev. 2, core code (4 digits)	Operating revenue (Turnover) th EUR 2020	Operating revenue (Turnover) th EUR 2019	Operating revenue (Turnover) th EUR 2018	Operating PIL (=EBIT) th EUR 2020	Operating PIL (=EBIT) th EUR 2019	Operating PIL (=EBIT) th EUR 2018	Total Costs th EUR 2020	Total Costs th EUR 2019	Total Costs th EUR 2018	NCP 2020	NCP 2019	NCP 2018	Media ponderata NCP 2020-2018
747.	MARELECTRIC PRODUCTIE SRL	RO33830892	RO	2790	411	452	439	60	71	14	352	382	424	17,00%	18,50%	3,36%	12,50%
748.	VD TEHNOFILTER D.O.O.	HR22911773746	HR	2932	212	187	226	3	3	58	210	184	168	1,38%	1,46%	34,85%	11,41%
749.	DAPOS S.R.O.	CZ62029487	CZ	2790	237	247	225	17	25	26	220	222	199	7,84%	11,05%	13,31%	10,65%
750.	MD-ENERGO SYSTEMS, SPOL. S R.O.	CZ27334481	CZ	2790	198	293	259	26	56	49	172	238	211	15,05%	23,34%	23,27%	21,02%
751.	SOLARSIDE KERESKEDELMI ES SZOLGALTATO KORLATOLT FELELOSSEGU TARSASAG	HU14854651	HU	2790	50	102	260	-19	-14	56	69	116	204	-27,05%	-11,87%	27,36%	6,02%
752.	KORSO AKVIZICIE A. S.	SK36701831	SK	2790	29	2.435	81	-23	2.412	53	52	23	29	-43,84%	#####	182,97%	2363,05%
753.	SOFTEX SP. Z O.O.	PL120080730	PL	2932	152	245	236	8	4	13	144	241	223	5,59%	1,85%	5,72%	4,15%
754.	MDM ELECTRONIC SRL	RO15034222	RO	2790	170	136	164	46	19	34	124	117	130	36,94%	16,56%	26,06%	26,72%
755.	DEO MAXX PERFUME SRL	RO32588295	RO	2932	288	322	291	84	71	87	204	251	204	40,90%	28,25%	42,86%	36,68%
756.	FEK '97 IPARI KORLATOLT FELELOSSEGU TARSASAG	HU11358156	HU	2932	237	235	254	5	6	7	232	229	247	2,34%	2,74%	2,72%	2,60%
757.	EUROCOIN PARTNERS SPOL. S R.O.	SK31593739	SK	2790	293	764	774	-76	7	87	369	756	688	-20,69%	0,96%	12,63%	0,98%
758.	SKUTER TRIDE VILLANOŠTERMEK-GYARTO, KERESKEDELMI ES SZOLGALTATO KORLATOLT FELELOSSEGU TARSASAG	HU13461979	HU	2790	153	383	299	7	5	9	147	378	289	4,46%	1,43%	3,25%	2,62%
759.	ELKON, S. R. O.	SK47076224	SK	2790	32	39	230	-12	-11	21	44	49	210	-26,34%	-21,61%	9,85%	-0,52%
760.	BMA ELEKTROSERVIS, S. R. O.	CZ28815745	CZ	2790	239	240	187	44	31	23	195	209	164	22,28%	14,79%	14,07%	17,16%
761.	ELBO INDUSTRIES SA	RO11060091	RO	2790	877	209	315	89	-159	45	789	368	270	11,24%	-43,27%	16,60%	-1,81%
762.	FERMATIKSZOFT MIERNOKI SZOLGALTATO KORLATOLT FELELOSSEGU TARSASAG	HU22621119	HU	2790	158	81	187	4	2	5	154	78	182	2,78%	3,00%	2,82%	2,84%
763.	INTERVALVES TECHNOLOGIES S.R.L.	RO33185673	RO	2932	168	87	15	20	3	1	148	84	15	13,21%	3,58%	3,78%	9,37%
764.	BUS-PORT KERESKEDELMI ES SZOLGALTATO KORLATOLT FELELOSSEGU TARSASAG	HU14086300	HU	2932	132	269	146	-2	63	14	134	206	132	-1,67%	30,51%	10,60%	15,79%
765.	SKUTARION	BG825010202	BG	2790	286	771	258	-9	263	13	294	508	245	-2,95%	51,86%	5,21%	25,52%
766.	DIGITLINE AUTOMATIZARI SRL	RO9310986	RO	2790	271	142	239	154	12	92	117	130	146	131,94%	9,28%	62,97%	65,76%
767.	FEMTO D.O.O.	HR14748157311	HR	2790	275	215	176	61	88	61	214	127	115	28,55%	69,55%	52,90%	46,11%
768.	ELMERA ELEKTROMECHANICKI OBRAT ZA IZRADU ELEKTRIC	HR19720532657	HR	2790	215	258	215	34	39	25	181	219	190	18,92%	17,67%	13,01%	16,55%
769.	K & G HUNGARY KABELKONFEKCIONAL ES GRAVIROZO KORLATOLT FELELOSSEGU TARSASAG	HU14885776	HU	2790	86	125	166	-1	-2	46	87	127	119	-1,36%	-1,61%	38,90%	12,96%
770.	NOVO HIDRAULIC SRL	RO431470	RO	2932	160	175	198	52	49	52	108	126	146	48,05%	39,06%	35,57%	40,27%
771.	PRAIMAN SP. Z O.O.	PL081073993	PL	2790	185	215	214	50	67	76	135	147	138	37,24%	45,63%	54,79%	45,94%
772.	"CONUS" FEMBTOR- ES ALKATRESZGYARTO KORLATOLT FELELOSSEGU TARSASAG	HU10438621	HU	2790	184	154	122	9	24	7	174	129	115	5,37%	18,74%	5,99%	9,67%
773.	JANO DOB ALKATRESZGYARTO, KERESKEDELMI ES SZOLGALTATO KORLATOLT FELELOSSEGU TARSASAG	HU10757215	HU	2932	145	144	148	6	10	15	139	134	133	4,68%	7,25%	11,41%	7,73%
774.	CROATIA COVER D.O.O.	HR40134696378	HR	2932	216	223	252	14	7	12	202	216	239	6,85%	3,42%	5,13%	5,10%
775.	PRINTWARE S.R.O.	CZ24663123	CZ	2790	224	226	291	17	19	15	207	208	277	8,21%	8,93%	5,35%	7,29%
776.	MOBIL TECHNOLOGY KERESKEDELMI ES SZOLGALTATO KORLATOLT FELELOSSEGU TARSASAG	HU24303448	HU	2790	331	274	232	89	-9	9	242	283	223	37,00%	-3,33%	4,16%	11,94%
777.	IŽPUSNI SISTEMI LAUS PROIZVODNJA, STORITVE IN TRGOVINA D.O.O. SENTJURJE	SI5817528	SI	2932	249	296	215	-5	1	2	254	295	213	-1,83%	0,40%	0,77%	-0,24%
778.	BVT TECHNOLOGIES,A.S.	CZ28234386	CZ	2790	214	284	242	-15	21	38	228	263	204	-6,36%	8,00%	18,84%	6,46%
779.	FBR AUTOMOTIVE & DESIGN SRL	RO30109183	RO	2932	260	265	236	26	55	22	234	210	214	10,95%	26,10%	10,20%	15,55%
780.	OMSEA POLAND SP. Z O.O.	PL240630324	PL	2932	164	184	131	-177	-162	-211	341	346	342	-51,88%	-46,78%	-61,58%	-53,39%
781.	RENATO HOZIC S P : ELEKTROMECHANIKA - IZDELOVANJE GRELCEV	SI5886693	SI	2790	218	168	232	6	-1	40	212	170	192	2,89%	-0,85%	20,99%	7,84%
782.	ILPE, PROIZVODNJA, SERVIS IN MONTAZA ELEKTRICNIH NAPRAV, DEJAN ILIC, S.P.	SI6576397	SI	2790	140	197	208	13	8	21	128	189	187	9,77%	4,06%	11,08%	8,11%
783.	"VOJTH" IPARI, KERESKEDELMI ES SZOLGALTATO KORLATOLT FELELOSSEGU TARSASAG	HU10647831	HU	2932	374	802	479	43	43	27	331	759	452	12,95%	5,66%	5,98%	7,32%
784.	MATES CZ, S.R.O.	CZ28936682	CZ	2790	217	n.a.	n.a.	54	n.a.	n.a.	163	N.A.	N.A.	33,27%	N.A.	N.A.	33,27%
785.	AD PLASTIK PROIZVODNO IN TRGOVSKO PODJETJE D.O.O. NOVO MESTO	SI1214985	SI	2932	246	348	353	-9	-1	2	255	349	352	-3,59%	-0,42%	0,44%	-0,95%
786.	HUNEST-KER KERESKEDELMI ES TANACSADO BETETI TARSASAG	HU21305771	HU	2790	70	73	104	7	-8	22	64	81	82	10,71%	-9,73%	26,87%	9,23%
787.	MELS S.R.O.	CZ25564269	CZ	2790	214	184	184	7	4	5	207	180	179	3,25%	2,30%	2,54%	2,72%
788.	PBZ CONSULTING	BG107589090	BG	2790	277	293	236	12	9	33	265	284	202	4,44%	3,24%	16,41%	7,21%

#	Company name Latin alphabet	BVD ID number	Country ISO code	NACE Rev. 2, core code (4 digits)	Operating revenue (Turnover) th EUR 2020	Operating revenue (Turnover) th EUR 2019	Operating revenue (Turnover) th EUR 2018	Operating P/L [=EBIT] th EUR 2020	Operating P/L [=EBIT] th EUR 2019	Operating P/L [=EBIT] th EUR 2018	Total Costs th EUR 2020	Total Costs th EUR 2019	Total Costs th EUR 2018	NCP 2020	NCP 2019	NCP 2018	Media ponderata NCP 2020-2018
789.	ELMINO S. R. O.	SK45980403	SK	2790	233	446	201	3	8	6	230	439	195	1,18%	1,76%	3,06%	1,90%
790.	ROMARA, SPOL. S.R.O.	CZ60739258	CZ	2790	190	250	267	2	6	10	188	244	257	1,24%	2,46%	3,93%	2,67%
791.	ALFA PROMPT VEGYESIPARI SZOLGALTATO ES KERESKEDELMI KORLATOLT FELELOSSEGU TARSASAG	HU10537402	HU	2790	149	128	154	6	5	7	143	123	146	4,05%	4,39%	4,93%	4,47%
792.	TUCOS COMPANY GROUP S.R.O.	CZ27573541	CZ	2790	115	93	55	4	1	4	111	93	52	3,54%	0,64%	7,30%	3,25%
793.	MAGFEK IPARI ES SZOLGALTATO KORLATOLT FELELOSSEGU TARSASAG	HU11013013	HU	2932	221	220	218	21	15	-4	200	206	222	10,55%	7,25%	-1,81%	5,10%
794.	ALBERT MANAGEMENT SRL	RO28073983	RO	2932	176	154	169	15	-19	5	161	173	164	8,99%	-10,93%	2,93%	0,07%
795.	ELMECHANIK S.R.O.	CZ24220141	CZ	2790	208	342	281	1	21	31	207	321	250	0,63%	6,47%	12,55%	6,87%
796.	VERIL ENGINEERING GYARTO ES KERESKEDELMI KORLATOLT FELELOSSEGU TARSASAG	HU24862178	HU	2931	167	205	86	15	6	19	152	199	67	9,89%	3,24%	28,35%	9,69%
797.	ELECTRO OPTIC SYSTEMS SRL	RO21293841	RO	2790	236	263	304	-14	8	8	250	255	296	-5,52%	3,05%	2,67%	0,23%
798.	VECERA ELEKTROMONTAZE S.R.O.	CZ29193150	CZ	2790	107	91	70	1	5	1	106	86	69	1,41%	5,57%	1,41%	2,78%
799.	GRADIENT SRL	RO1961040	RO	2790	223	184	166	113	69	34	110	115	132	103,36%	60,13%	26,06%	60,79%
800.	EMPOINT SP. Z O.O.	PL191496487	PL	2790	258	337	414	-137	-82	-18	395	420	433	-34,69%	-19,61%	-4,19%	-19,04%
801.	ALFIL, V.O.S.	CZ60709707	CZ	2790	205	233	191	33	51	27	172	182	164	18,94%	27,77%	16,65%	21,32%
802.	PFT FLOCK-TECHNIK S.R.L.	RO26242857	RO	2932	114	159	345	-120	-89	19	235	247	326	-51,33%	-35,81%	5,67%	-23,56%
803.	TOB-TECH KORLATOLT FELELOSSEGU TARSASAG	HU14894004	HU	2790	206	57	155	87	32	72	118	26	83	73,62%	122,98%	86,40%	83,88%
804.	SCHULLER-STI KORLATOLT FELELOSSEGU TARSASAG	HU23842201	HU	2931	172	220	241	0	0	1	172	220	240	-0,12%	0,12%	0,34%	0,14%
805.	LIAZ, S.R.O.	SK36462161	SK	2932	294	278	584	27	-139	-230	268	416	814	9,98%	-33,34%	-28,31%	-22,86%
806.	PRODUCTA, TRGOVINSKO - PROIZVODNO PODJETJE, D.O.O.	SI5395178	SI	2931	125	194	149	-4	2	-10	129	193	159	-2,93%	0,88%	-6,55%	-2,61%
807.	AVTOCOMERCE	BG123021944	BG	2932	239	192	219	31	-11	14	208	203	205	14,99%	-5,29%	6,98%	5,64%
808.	ELETTOROM SRL	RO17993863	RO	2790	198	194	199	174	174	174	24	20	24	730,92%	863,18%	715,88%	764,57%
809.	APL ELEKTROTECHNIK, S.R.O.	SK44835663	SK	2790	341	295	275	20	23	15	322	273	260	6,12%	8,27%	5,90%	6,74%
810.	ELMIT S.R.O.	CZ28694368	CZ	2790	197	226	193	41	56	62	157	170	132	26,10%	33,04%	46,70%	34,59%
811.	KABEL-2007 IPARI TERMELO KERESKEDELMI ES SZOLGALTATO KORLATOLT FELELOSSEGU TARSASAG	HU14024335	HU	2790	100	62	38	2	2	-2	98	60	40	1,96%	4,02%	-5,29%	1,12%
812.	AMBULANCE PRO DETI A DOROST, S.R.O.	CZ48400921	CZ	2790	157	131	119	39	39	25	118	91	94	33,37%	42,84%	26,98%	34,25%
813.	KELCOM INTERNATIONAL SPOL. S.R.O.	SK17327601	SK	2790	91	194	344	-3	15	9	94	179	335	-3,59%	8,24%	2,57%	3,28%
814.	REFIL EMIX SRL	RO29449378	RO	2932	195	194	216	64	98	93	131	97	123	48,92%	100,80%	75,90%	72,72%
815.	HIVUS S.R.O.	SK31584594	SK	2790	364	360	227	87	72	18	277	287	209	31,39%	25,23%	8,73%	22,98%
816.	ANTE-MATE D.O.O.	HR99631610634	HR	2790	252	262	314	4	20	28	249	241	286	1,43%	8,45%	9,64%	6,64%
817.	DOMEX ELEKTRONIKA D.O.O.	SI5289114	SI	2790	185	192	213	-44	0	3	229	192	211	-19,07%	0,13%	1,30%	-6,44%
818.	INFORMATION TECHNOLOGIES S.R.O.	CZ26424657	CZ	2790	223	239	314	-6	7	32	229	232	281	-2,64%	2,93%	11,49%	4,45%
819.	KOVINARSTVO MATJAZ KOLAR S.P.	SI3275540	SI	2932	94	105	94	13	16	29	81	90	65	16,65%	17,68%	43,66%	24,54%
820.	PATKA ELEKTRO KORLATOLT FELELOSSEGU TARSASAG	HU24272852	HU	2790	219	233	66	2	15	-22	217	219	88	0,87%	6,66%	-25,31%	-1,14%
821.	AUNEX S.R.O.	CZ04447590	CZ	2790	189	198	154	48	69	67	140	129	87	34,39%	53,59%	76,04%	51,54%
822.	SANGELO, V.O.S.	CZ25263510	CZ	2790	175	84	121	4	-14	0	171	99	121	2,46%	-14,50%	0,16%	-2,55%
823.	SLIM	BG118548521	BG	2932	159	135	125	47	29	17	112	106	108	42,01%	27,54%	15,64%	28,57%
824.	LESI - 2000	BG115272270	BG	2790	139	261	292	3	41	40	136	220	252	2,26%	18,84%	16,02%	13,96%
825.	EMI, SPOL. S.R.O.	CZ47908181	CZ	2790	186	188	218	35	52	-8	151	136	227	22,83%	38,13%	-3,72%	15,19%
826.	INTEG - ZICNE POTEGE NOVAK RAJKO S.P.	SI5210553	SI	2932	382	29	28	4	6	4	378	23	23	1,13%	23,53%	18,29%	3,31%
827.	FABER MARKETING AVTOMOBILSKI DELI IN OPREMA D.O.O.	SI5745926	SI	2932	184	191	207	4	8	3	180	183	204	2,17%	4,26%	1,43%	2,58%
828.	LAHJA GROUP S.R.O.	CZ28895258	CZ	2790	4	6	n.a.	-9	-4	n.a.	13	10	N.A.	-68,57%	-37,45%	N.A.	-55,57%



#	Company name Latin alphabet	BVD ID number	Country ISO code	NACE Rev. 2, core code (4 digits)	Operating revenue (Turnover) th EUR 2020	Operating revenue (Turnover) th EUR 2019	Operating revenue (Turnover) th EUR 2018	Operating P/L (=EBIT) th EUR 2020	Operating P/L (=EBIT) th EUR 2019	Operating P/L (=EBIT) th EUR 2018	Total Costs th EUR 2020	Total Costs th EUR 2019	Total Costs th EUR 2018	NCP 2020	NCP 2019	NCP 2018	Media ponderata NCP 2020-2018
829.	SZADU KERESKEDELMI ES SZOLGALTATO KORLATOLT FELELOSSEGU TARSASAG	HU11546908	HU	2932	141	141	147	4	2	4	136	139	143	3,25%	1,72%	2,49%	2,48%
830.	SONTEK S.R.O.	SK36562998	SK	2790	139	151	131	23	0	4	116	151	127	20,19%	-0,07%	3,36%	6,98%
831.	ALISTAR SYSTEMS S.R.O.	CZ25936867	CZ	2790	182	198	203	51	79	89	132	119	114	38,58%	66,90%	78,71%	60,34%
832.	ALBA-RING GYARTASSZERVEZO ES KERESKEDELMI BETETI TARSASAG	HU25255403	HU	2932	141	160	227	6	0	16	134	161	211	4,72%	-0,27%	7,71%	4,38%
833.	SYKOR, S.R.O.	SK36760889	SK	2790	83	97	169	26	4	2	56	93	167	47,07%	3,85%	0,90%	9,96%
834.	MAT. SPOL. S.R.O.	CZ47150807	CZ	2790	177	252	130	-6	34	-10	183	218	140	-3,41%	15,55%	-7,47%	3,17%
835.	ELEKTRO-MOUB S.R.O.	SK45647674	SK	2790	295	524	538	-5	13	14	301	511	524	-1,77%	2,48%	2,59%	1,57%
836.	ELEVAT, DRUZBA ZA RAZVOJ IN PROIZVODNJO POLNILNIC ZA ELEKTRICNA VOZILA, D.O.O.	SI6578098	SI	2790	219	1.281	2.185	-2	-134	14	221	1.415	2.171	-0,71%	-9,45%	0,64%	-3,19%
837.	MOTOR FILTAR RADINOV	BG124696859	BG	2932	172	161	179	28	30	32	144	131	148	19,15%	22,66%	21,45%	21,04%
838.	ONTVILL-KER IPARI, KERESKEDELMI, SZOLGALTATO KORLATOLT FELELOSSEGU TARSASAG	HU12113109	HU	2790	182	278	370	-12	54	68	194	224	301	-6,15%	24,21%	22,68%	15,39%
839.	IZAWIT SP. Z O.O.	PL363113763	PL	2932	176	183	456	-112	-94	43	288	277	414	-38,78%	-33,90%	10,27%	-16,66%
840.	APEXSERV S.R.O.	CZ25054155	CZ	2790	95	94	235	-8	1	1	103	93	233	-7,62%	1,06%	0,58%	-1,28%
841.	HELMANN, SPOL. S R.O.	SK36234681	SK	2790	148	172	212	2	0	7	146	172	206	1,43%	-0,24%	3,21%	1,58%
842.	RAUL & KARINA SRL	RO33169902	RO	2790	99	96	91	55	37	37	44	58	55	124,65%	64,37%	66,70%	82,05%
843.	QUALITY DENT S.R.O.	CZ28592212	CZ	2790	173	234	198	2	3	9	171	231	189	1,36%	1,40%	4,61%	2,41%
844.	ELEKTRICKE SYSTEMY, SPOL. S R.O.	SK36056766	SK	2790	98	195	194	1	5	3	97	190	192	1,19%	2,60%	1,48%	1,87%
845.	HP PROFI SERVICE S.R.O.	CZ25518615	CZ	2790	171	157	n.a.	4	3	n.a.	167	154	N.A.	2,25%	1,84%	N.A.	2,05%
846.	POLKO TECH SP. Z O.O. W UPADLOSCI	PL200186240	PL	2932	146	6	764	108	-132	-1.016	38	138	1.780	286,78%	-95,92%	-57,07%	-53,17%
847.	RAAL-VEST SRL	RO9724813	RO	2932	196	188	172	1	5	10	195	183	163	0,31%	2,61%	5,99%	2,80%
848.	DEBAVILL KERESKEDELMI ES SZOLGALTATO KORLATOLT FELELOSSEGU TARSASAG	HU11559577	HU	2790	153	170	195	7	13	24	145	157	172	4,93%	8,37%	13,70%	9,24%
849.	JVTRUST SPOL. S R.O.	CZ24682420	CZ	2790	177	177	205	50	55	51	127	122	154	39,42%	45,33%	32,79%	38,67%
850.	KINETIKA S.R.O.	CZ26346117	CZ	2790	168	213	340	-102	13	73	270	199	267	-37,74%	6,65%	27,20%	-2,14%
851.	HAKO, SPOL. S R.O. JESENİK	CZ00576859	CZ	2790	138	151	189	38	28	49	100	123	140	38,11%	22,95%	35,18%	31,84%
852.	PEIP LIGHTING S.R.O.	CZ28643178	CZ	2790	150	149	161	12	19	31	137	129	131	9,09%	15,02%	23,45%	15,75%
853.	ELTEC SRL	RO6798107	RO	2790	119	305	335	8	93	96	110	212	239	7,42%	43,66%	40,04%	35,00%
854.	AMPART SP. Z O.O.	PL146352852	PL	2932	139	318	347	30	23	24	109	295	323	27,18%	7,95%	7,33%	10,56%
855.	LIGHTRONIC ELEKTRONIKAI, VILAGITASTECHNIKAI, IPARI ES KERESKEDELMI KORLATOLT FELELOSSEGU TARSASAG	HU10773501	HU	2790	293	323	451	-57	-47	-76	350	370	527	-16,35%	-12,59%	-14,44%	-14,43%
856.	EMOTEK, SPOL. S R.O.	SK34112936	SK	2790	286	256	229	90	64	8	196	193	222	45,96%	33,07%	3,47%	26,47%
857.	PERFORMA, PROIZVODNO PODJETJE D.O.O.	SI2351242	SI	2932	140	103	91	13	3	-10	127	100	101	10,29%	3,28%	-9,90%	1,94%
858.	ARTEC REMAN MAGYARORSZAG KORLATOLT FELELOSSEGU TARSASAG	HU10823369	HU	2932	153	117	681	-30	-31	-61	183	148	742	-16,45%	-21,10%	-8,19%	-11,38%
859.	MES IPARI, FEJLESZTESI ES SZOLGALTATO KORLATOLT FELELOSSEGU TARSASAG	HU12036828	HU	2790	89	113	249	2	-26	114	88	139	136	1,74%	-18,78%	83,79%	24,59%
860.	IRNA SP. Z O.O.	PL331011579	PL	2790	145	202	184	-5	-1	-17	151	203	201	-3,59%	-0,35%	-8,66%	-4,24%
861.	WILLBE S.R.O.	SK44167865	SK	2932	112	77	74	12	-1	1	100	78	73	12,00%	-1,31%	1,30%	4,75%
862.	ELTON POPRAD, SPOL. S R.O.	SK36507628	SK	2790	146	158	178	-9	1	22	156	156	156	-6,04%	0,93%	14,19%	3,02%
863.	NEKL S.R.O.	CZ28316398	CZ	2790	160	222	270	48	56	66	112	166	204	42,48%	33,49%	32,27%	35,06%
864.	ANIKER KERESKEDELMI ES SZOLGALTATO KORLATOLT FELELOSSEGU TARSASAG	HU14594137	HU	2932	147	192	200	11	27	4	136	165	196	7,94%	16,12%	2,07%	8,34%
865.	DIELLE CABLAJE SRL	RO25373897	RO	2790	120	450	536	4	-14	-96	116	465	631	3,62%	-3,09%	-15,16%	-8,74%
866.	SETRON CZ, S.R.O.	CZ25583158	CZ	2790	158	168	181	10	16	17	148	153	164	6,46%	10,26%	10,62%	9,18%
867.	"ARAM" VILLAMOSIPARI KOZKERESSETI TARSASAG	HU29839829	HU	2790	84	146	97	0	55	42	84	91	56	-0,10%	60,55%	74,99%	41,94%
868.	TESPO TREBIC ES, S.R.O.	CZ25560891	CZ	2790	52	339	383	-7	0	-12	59	339	395	-11,98%	0,01%	-3,03%	-2,40%

#	Company name Latin alphabet	BVD ID number	Country ISO code	NACE Rev. 2, core code (4 digits)	Operating revenue (Turnover) th EUR 2020	Operating revenue (Turnover) th EUR 2019	Operating revenue (Turnover) th EUR 2018	Operating PIL (=EBIT) th EUR 2020	Operating PIL (=EBIT) th EUR 2019	Operating PIL (=EBIT) th EUR 2018	Total Costs th EUR 2020	Total Costs th EUR 2019	Total Costs th EUR 2018	NCP 2020	NCP 2019	NCP 2018	Media ponderata NCP 2020-2018
869.	LOPED-TRIKOLKY, S.R.O.	CZ24780600	CZ	2790	n.a.	180	175	n.a.	5	7	N.A.	174	168	N.A.	3,02%	4,00%	3,50%
870.	PRZEDSIĘBIORSTWO HANDLOWO-USŁUGOWE K&G SP. Z O.O.	PL190542446	PL	2790	108	94	98	8	0	4	100	94	94	8,01%	0,50%	4,22%	4,33%
871.	LOGEL ELEKTROTECHNIKAI KORLATOLT FELELOSSEGU TARSASAG	HU14448191	HU	2790	132	126	224	-2	-12	25	134	138	199	-1,84%	-9,03%	12,71%	2,19%
872.	ENERGYR PLUS, S.R.O.	SK36426997	SK	2790	72	135	106	2	12	26	70	123	80	2,80%	9,46%	32,39%	14,48%
873.	BESI ELEKTRO, S.R.O.	CZ63487811	CZ	2790	147	283	179	0	35	9	146	247	170	0,16%	14,34%	5,26%	7,92%
874.	RODAX ELEKTRONIK S.R.O.	CZ25484249	CZ	2790	155	257	252	0	23	37	155	234	215	-0,17%	9,65%	17,15%	9,80%
875.	IVAILO MIHAILOV - 08	BG200193633	BG	2932	138	121	132	45	29	41	93	93	91	48,35%	30,94%	44,94%	41,40%
876.	FIEL	BG175124059	BG	2790	116	19	16	50	9	8	66	10	8	75,19%	85,00%	100,00%	78,79%
877.	ELEKTRO, SPOLOČNOST S RUCENIM OBMEDZENYM, IIPANY	SK17082811	SK	2790	100	72	57	2	10	1	98	62	56	2,08%	16,56%	1,57%	6,09%
878.	TRAKIS NAGYKÖRÖS TRANSZFORMÁTOR ÉS HÉGESZTŐGYÁRTÓ KORLATOLT FELELOSSEGU TARSASAG	HU10505386	HU	2790	217	249	322	8	14	16	209	235	306	3,77%	5,88%	5,08%	4,96%
879.	GRELCO DOLINAR D.O.O.	SI3989704	SI	2932	147	166	158	2	0	1	145	166	157	1,68%	0,15%	0,45%	0,72%
880.	J.A.T. TEAM, PREDELAVE D.O.O.	SI6523978	SI	2932	155	202	175	2	6	2	153	196	173	1,22%	3,14%	1,20%	1,93%
881.	ZONED S.R.O.	CZ26465604	CZ	2790	151	162	135	25	18	5	126	143	130	19,56%	12,80%	3,71%	11,98%
882.	ASDON SP. Z O.O.	PL362161777	PL	2932	111	124	82	18	8	12	93	116	70	19,53%	7,30%	17,61%	13,98%
883.	FABON AUTOTARTÓZEK GYÁRTÓ ÉS FORGALMAZÓ KORLATOLT FELELOSSEGU TARSASAG	HU10807073	HU	2932	126	751	1.140	12	168	149	113	583	992	10,69%	28,81%	14,98%	19,47%
884.	CRYSTAL ELEGANT LIGHTING CZ S.R.O.	CZ29081840	CZ	2790	304	35	138	-128	-114	-39	433	149	177	-29,67%	-76,59%	-21,91%	-37,09%
885.	KG AFV ALTALANOS FEM- ES VILLAMOSIPARI GYARTO-SZOLGALTATO KORLATOLT FELELOSSEGU TARSASAG	HU23598768	HU	2790	181	160	152	39	31	6	142	128	146	27,79%	24,42%	4,17%	18,48%
886.	R.A.T.Z. TRANS SRL	RO5795986	RO	2932	139	135	138	4	11	23	135	125	115	3,21%	8,49%	20,00%	10,12%
887.	VRATOVA TECHNIKA, S.R.O.	CZ28243072	CZ	2790	148	202	150	6	8	7	142	193	143	4,27%	4,33%	4,90%	4,49%
888.	AZ ELEKTRONIK SPOL. S.R.O.	CZ48170011	CZ	2790	154	117	128	4	-7	-1	151	123	128	2,58%	-5,33%	-0,67%	-0,88%
889.	AMOROM GRUP SRL	RO13032349	RO	2932	140	158	173	14	10	18	127	148	155	10,68%	6,61%	11,72%	9,65%
890.	VSESTRANNA KOOPERATISIA KONVERT	BG113059512	BG	2790	140	122	180	13	9	11	127	113	170	10,08%	8,14%	6,33%	7,99%
891.	HARGITAI ES TARSA GYARTO ES KERESKEDELMI KORLATOLT FELELOSSEGU TARSASAG	HU12921645	HU	2790	157	241	236	10	60	70	147	181	166	7,14%	32,91%	42,39%	28,44%
892.	PV FUTURE PROIZVODNJA IN SVETOVANJE D.O.O.	SI3676285	SI	2790	139	134	149	2	6	18	137	128	131	1,35%	4,60%	14,02%	6,58%
893.	SZABO-AUTOMŰVEK KERESKEDELMI, GYARTÓ ÉS SZOLGÁLTATÓ KORLATOLT FELELOSSEGU TARSASAG	HU12913143	HU	2932	137	145	163	3	1	1	134	144	162	2,28%	0,94%	0,91%	1,34%
894.	FELDSAM S.R.O.	CZ29060958	CZ	2790	144	n.a.	60	3	n.a.	5	141	N.A.	55	2,24%	N.A.	9,58%	4,30%
895.	DEAK ES TARSA IPARI, KERESKEDELMI ES SZOLGALTATO KORLATOLT FELELOSSEGU TARSASAG	HU13367057	HU	2790	232	414	464	37	7	11	195	407	453	18,86%	1,67%	2,42%	5,17%
896.	APEX ELEKTRO S. R. O.	SK44308248	SK	2790	18	28	30	1	0	1	17	28	29	4,42%	1,51%	1,91%	2,34%
897.	NEYCHO NEYCHEV	BG824033970	BG	2932	165	126	114	39	30	20	126	96	94	30,77%	30,85%	21,20%	27,95%
898.	VHM-K S. R. O.	CZ27308545	CZ	2790	143	183	117	3	8	2	140	175	115	2,35%	4,47%	1,38%	2,95%
899.	NIGA-TECHNO TERMÉKGYÁRTÓ, SZOLGÁLTATÓ ÉS KERESKEDELMI BETÉTI TARSASAG	HU28882635	HU	2932	120	141	137	10	-2	17	110	144	120	8,95%	-1,66%	13,70%	6,41%
900.	FIVETEC S.R.O.	CZ28351967	CZ	2790	142	18	37	-5	-3	-4	147	21	41	-3,29%	-14,63%	-9,17%	-5,58%
901.	ALFA DINAMIC SRL	RO2708276	RO	2932	158	192	195	24	46	47	134	146	148	17,73%	31,18%	31,78%	27,19%
902.	EUROMONT IMPEX SRL	RO16694170	RO	2931	112	130	158	30	38	50	82	91	107	36,52%	41,71%	47,04%	42,23%
903.	ACARD, SPOL S R.O. KOSICE	SK31684556	SK	2790	168	68	75	13	-15	-67	156	83	142	8,03%	-18,29%	-46,91%	-18,21%
904.	PUSZTA ELEKTRONIKAI KORLATOLT FELELOSSEGU TARSASAG	HU10865257	HU	2790	114	107	112	18	-1	5	97	108	107	18,41%	-0,82%	4,24%	6,87%
905.	ELEKTROCHEM SPOL S R.O.	SK31672841	SK	2790	166	98	176	4	-12	16	162	110	160	2,51%	-10,69%	10,06%	1,93%
906.	WS PLAST, S.R.O.	CZ61064599	CZ	2790	146	132	120	12	8	6	133	125	114	9,26%	6,16%	5,37%	7,03%
907.	ELEKTRO STROJNI ELEKTRONSKI IZDELKI CVETKO ARTNAK S.P.	SI5392751	SI	2790	151	155	186	14	10	10	137	145	176	9,94%	6,63%	5,73%	7,27%
908.	GLUTON SERVCOM SRL	RO6853929	RO	2932	155	278	297	-12	-24	-3	166	302	300	-6,95%	-8,00%	-0,89%	-5,00%
909.	BADOSTA INVEST S. R. O.	CZ62587641	CZ	2790	136	436	360	-2	24	-2	137	412	362	-1,33%	5,82%	-0,45%	2,25%
910.	SATELTECHNIK S.R.O.	CZ01749781	CZ	2790	154	161	155	6	3	-4	148	158	159	3,89%	1,64%	-2,25%	1,03%

#	Company name Latin alphabet	BVD ID number	Country ISO code	NACE Rev. 2, core code (4 digits)	Operating revenue (Turnover) th EUR 2020	Operating revenue (Turnover) th EUR 2019	Operating revenue (Turnover) th EUR 2018	Operating PIL (=EBIT) th EUR 2020	Operating PIL (=EBIT) th EUR 2019	Operating PIL (=EBIT) th EUR 2018	Total Costs th EUR 2020	Total Costs th EUR 2019	Total Costs th EUR 2018	NCP 2020	NCP 2019	NCP 2018	Media ponderata NCP 2020-2018
911.	MIKRO-TRADE SPOL. S R.O.	SK31421342	SK	2790	155	119	142	24	-6	9	132	125	133	17,91%	-4,46%	6,49%	6,85%
912.	MALVINA ELECTRO COMPANY SRL	RO4728252	RO	2931	126	120	176	21	8	-9	105	111	185	20,09%	7,42%	-5,04%	4,99%
913.	ELVIN SERVIS S.R.O.	CZ25828436	CZ	2790	133	111	110	76	59	63	57	52	47	132,46%	114,90%	134,11%	127,12%
914.	M.G.MARCELJA D.O.O.	HR98217367231	HR	2932	109	117	128	8	4	6	101	113	123	8,23%	3,55%	4,67%	5,36%
915.	PANDASLON D.O.O., PROIZVODNJA IN INZENIRING	SI6323995	SI	2932	125	156	224	-6	-9	1	132	164	223	-4,88%	-5,36%	0,36%	-2,78%
916.	ELEKTRO TRCEK JANEZ TRCEK S.P.	SI3317099	SI	2790	177	187	162	22	34	26	155	153	135	14,02%	22,00%	19,44%	18,43%
917.	SEKA OPAVA S.R.O.	CZ27857344	CZ	2790	306	274	297	20	19	55	286	255	242	7,05%	7,37%	22,88%	12,05%
918.	MARVEL SLIVEN	BG119631557	BG	2932	126	72	16	51	29	7	75	43	10	67,35%	66,67%	68,42%	67,20%
919.	STIL - ELEKTRONIKS	BG101055189	BG	2790	119	141	147	20	29	30	99	112	117	20,10%	26,03%	25,76%	24,14%
920.	ZMAJ COMMERCE D.O.O.	HR28375734813	HR	2932	127	120	124	5	6	7	122	114	117	3,99%	4,89%	5,60%	4,81%
921.	VITTORIO DESIGN GYARTO ES SZOLGALTATO KORLATOLT FELELOSSEGU TARSASAG	HU23421778	HU	2932	109	136	78	5	5	4	103	131	74	5,10%	3,84%	5,30%	4,61%
922.	TEHNIC ION PLAST SRL	RO29676044	RO	2932	116	90	73	49	39	18	67	50	55	72,43%	77,92%	32,35%	61,23%
923.	PANZER BULGARIA	BG202833651	BG	2790	75	147	35	41	77	19	34	70	16	122,73%	110,22%	119,35%	114,96%
924.	"REFLEX" IPARI SZOLGALTATO KORLATOLT FELELOSSEGU TARSASAG	HU10498307	HU	2790	140	66	115	-14	15	34	154	50	81	-9,25%	30,80%	42,42%	12,50%
925.	ECV INVEST, S.R.O.	CZ29185777	CZ	2790	123	130	132	86	91	91	38	39	41	226,51%	230,74%	223,42%	226,86%
926.	MARTIN LASZLO	HU43739156	HU	2932	114	144	148	n.a.	n.a.	n.a.	N.A.	N.A.	N.A.	N.A.	N.A.	N.A.	N.A.
927.	LOTUS HARDWARE SZAMITASTECHNIKAI KORLATOLT FELELOSSEGU TARSASAG	HU11918451	HU	2790	114	121	95	3	2	3	111	119	92	2,79%	1,49%	3,21%	2,43%
928.	STERCKENN SP. Z O.O.	PL361840594	PL	2932	131	90	120	2	4	0	129	86	120	1,34%	4,36%	-0,39%	1,50%
929.	SZENZORIKA SZERVEZO, KIVITELEZO ES TERVEZO BETETI TARSASAG	HU28863601	HU	2790	198	488	299	27	151	64	171	337	235	15,68%	44,75%	27,15%	32,48%
930.	KOMUNIKACNI SITE S.R.O.	CZ29137888	CZ	2790	121	140	218	-36	-3	14	157	143	204	-22,92%	-2,15%	6,81%	-5,00%
931.	SONO SPOL. S R.O.	CZ46576487	CZ	2790	121	133	109	-11	14	28	132	119	81	-8,43%	11,74%	34,63%	9,29%
932.	SCATEO MONT D.O.O.	HR16421554313	HR	2790	135	155	115	10	12	8	125	143	107	8,00%	8,38%	7,54%	8,01%
933.	GMAK EXPORT - IMPORT SP. Z O.O.	PL016610619	PL	2932	121	99	118	3	-76	-26	118	175	144	2,20%	-43,24%	-18,06%	-22,67%
934.	KISS IMRE	HU52413946	HU	2931	95	80	64	n.a.	n.a.	n.a.	N.A.	N.A.	N.A.	N.A.	N.A.	N.A.	N.A.
935.	EEG D.O.O.	HR11562831958	HR	2790	136	127	151	4	1	-11	133	126	162	2,66%	0,78%	-6,81%	-1,55%
936.	INDUSTRIAL MB SRL	RO3244140	RO	2932	81	95	141	-19	2	1	101	93	140	-19,15%	1,71%	0,96%	-4,89%
937.	PAM FLIPER TRGOVINA IN PROIZVODNJA D.O.O.	SI1190300	SI	2790	129	187	200	-8	0	-3	136	187	203	-5,56%	0,00%	-1,70%	-2,09%
938.	TEHNICA DE PRECIZIE SRL	RO13976924	RO	2932	184	162	259	26	-57	-3	157	219	263	16,73%	-26,20%	-1,21%	-5,35%
939.	TERCIMA, S.R.O.	CZ28504518	CZ	2790	119	130	128	10	19	14	109	111	115	9,55%	17,38%	11,88%	12,94%
940.	TAPRI, AVTOTAPETNIŠTVO, PRIMÓZ JANKOVEC S.P.	SI6291511	SI	2932	113	116	100	11	17	15	102	99	85	11,16%	17,36%	17,81%	15,28%
941.	HT CAR SYSTEM S.R.O.	CZ28900289	CZ	2790	116	152	117	5	15	-13	112	137	131	4,09%	10,72%	-10,22%	1,56%
942.	EA INZHENERING	BG115884723	BG	2790	186	56	83	29	0	6	157	56	77	18,24%	0,00%	7,95%	11,97%
943.	ELEKTRON KERESKEDELMI GYARTO ES MENEDZSELO KORLATOLT FELELOSSEGU TARSASAG	HU10324815	HU	2790	138	130	98	18	12	5	119	118	93	15,42%	10,17%	5,45%	10,75%
944.	ALTEM-TREND S.R.O.	CZ24797286	CZ	2790	123	102	121	107	85	99	15	17	23	698,76%	504,42%	439,03%	532,03%
945.	NIVO-FLEX VILLAMOS, KIVITELEZO, GYARTO, KERESKEDELMI ES SZOLGALTATO KORLATOLT FELELOSSEGU TARSASAG	HU11268268	HU	2932	97	110	136	3	3	5	95	107	131	2,75%	2,83%	3,56%	3,10%
946.	RETAN MONTAZA IN SERVIS ELEKTRONSKIH VEZU D.O.O.	SI5981310	SI	2790	102	64	114	31	-20	-11	71	84	125	44,24%	-23,43%	-8,93%	0,20%
947.	ENISAN SRL	RO15033367	RO	2931	116	127	133	3	4	5	113	123	128	3,10%	3,00%	4,01%	3,38%
948.	AUTOISPUH D.O.O.	HR24103190217	HR	2932	105	128	151	-3	3	13	108	125	138	-2,63%	2,59%	9,13%	3,50%
949.	FARECO	BG115176037	BG	2790	50	52	40	14	18	15	36	33	26	38,57%	55,38%	58,00%	49,73%
950.	KATEK S.R.O.	CZ28888227	CZ	2790	54	103	107	-34	-5	1	88	108	106	-38,51%	-4,74%	0,62%	-12,71%
951.	ENERCO, S.R.O.	SK35810360	SK	2790	105	205	86	7	38	4	98	168	83	7,45%	22,33%	4,25%	13,86%
952.	WAROS ELEKTRO S.R.O.	CZ28625625	CZ	2790	112	91	128	-2	-12	3	113	102	125	-1,41%	-11,33%	2,81%	-2,85%

#	Company name Latin alphabet	BVD ID number	Country ISO code	NACE Rev. 2, core code (4 digits)	Operating revenue (Turnover) th EUR 2020	Operating revenue (Turnover) th EUR 2019	Operating revenue (Turnover) th EUR 2018	Operating P/L (=EBIT) th EUR 2020	Operating P/L (=EBIT) th EUR 2019	Operating P/L (=EBIT) th EUR 2018	Total Costs th EUR 2020	Total Costs th EUR 2019	Total Costs th EUR 2018	NCP 2020	NCP 2019	NCP 2018	Media ponderata NCP 2020-2018
953.	MAKSIMAL-RAZGRAD	BG116582877	BG	2790	92	113	95	5	28	13	86	85	82	5,92%	33,13%	16,25%	18,38%
954.	SOVA KRASIMIRA ATANASOVA	BG831826968	BG	2790	31	37	41	2	2	2	29	35	39	5,26%	5,88%	5,26%	5,47%
955.	AMG SP. Z O.O.	PL361751407	PL	2932	138	59	8	54	8	4	84	51	4	63,66%	16,67%	84,21%	47,22%
956.	ARA ROBOTICS S.R.L.	RO6099176	RO	2932	72	137	91	32	15	10	40	122	81	82,00%	12,27%	12,72%	23,80%
957.	MAGRATECH, S. R. O.	SK46739149	SK	2790	86	123	165	23	36	72	63	87	92	36,49%	41,08%	78,04%	53,97%
958.	ELECTROAPARATAJ TRACTIUNE SRL	RO19125609	RO	2931	136	237	189	30	-106	-60	106	343	249	28,73%	-31,03%	-24,09%	-19,50%
959.	ROK'S CARBON, AMBROZIC ROK S.P. PROIZVODNJA IN TRGOVINA	SI3193209	SI	2932	59	65	45	12	13	10	47	53	35	25,53%	23,79%	28,29%	25,57%
960.	DIGITINVENT BIZTONSAGTECHNIKAI, KERESKEDELMII ES SZOLGALTATO KORLATOLT FELELOSSEGU TARSASAG	HU13284213	HU	2931	109	107	108	32	43	46	77	65	62	40,68%	66,53%	74,87%	59,24%
961.	REKOL ELECTRIC SRL	RO15208280	RO	2931	85	79	116	28	29	28	57	50	88	49,31%	57,26%	31,54%	43,37%
962.	CAMION, SPOL. S R.O.	CZ48390887	CZ	2932	105	133	133	-12	4	6	116	129	127	-10,03%	2,99%	4,68%	-0,50%
963.	RUS ELECTROMIC SRL	RO26392072	RO	2931	81	75	69	6	1	-4	75	74	73	7,77%	1,64%	-5,37%	1,42%
964.	"FERROFEM" IPARI ES SZOLGALTATO SZOVETKEZET	HU10212343	HU	2932	124	166	230	-3	7	53	127	159	177	-2,62%	4,41%	29,86%	12,22%
965.	PETROSEAT KERESKEDELMII KORLATOLT FELELOSSEGU TARSASAG	HU13064912	HU	2932	111	52	41	6	11	-5	105	40	46	5,83%	28,37%	-10,94%	6,58%
966.	NELECTRA S.R.O.	SK47050535	SK	2790	61	57	45	23	28	21	39	30	25	59,02%	93,17%	84,11%	76,60%
967.	SEVAINVEST S.R.O.	CZ26945622	CZ	2790	95	n.a.	n.a.	10	n.a.	n.a.	85	N.A.	N.A.	12,40%	N.A.	N.A.	12,40%
968.	VAT ELECTRO	BG160074038	BG	2931	78	87	97	-7	-6	7	84	93	90	-7,88%	-6,08%	7,39%	-2,11%
969.	ROMELECTRO PROD SRL	RO5151896	RO	2790	107	92	73	41	17	-5	65	75	77	62,92%	22,58%	-6,06%	24,55%
970.	MES-TECH KORLATOLT FELELOSSEGU TARSASAG	HU25152788	HU	2790	42	78	95	12	20	14	30	58	81	39,54%	35,17%	17,37%	27,43%
971.	ELEKTROREALIZACE S.R.O.	CZ01630300	CZ	2790	201	298	461	22	26	61	179	271	401	12,41%	9,65%	15,10%	12,80%
972.	ELVAS ELECTRONICA	BG200481070	BG	2790	60	129	119	15	36	24	45	94	95	32,95%	38,25%	24,73%	31,73%
973.	POLAR PRODUKT, D.O.O.	HR47341703705	HR	2932	42	17	23	27	3	10	15	15	14	176,99%	18,83%	71,62%	91,02%
974.	ISOMATIC LAB LTD	BG040920234	BG	2790	107	114	168	5	10	10	103	104	158	4,48%	9,36%	6,47%	6,73%
975.	CONIS ELCO	BG200128920	BG	2790	63	114	467	-2	24	41	64	90	426	-2,38%	26,70%	9,59%	10,92%
976.	EZM SPOL. S R.O.	CZ63320177	CZ	2790	112	227	217	-5	3	14	117	225	204	-4,03%	1,27%	6,72%	2,17%
977.	GLOBAL CENTRUM PENZUGYI ES MUSZAKI KORLATOLT FELELOSSEGU TARSASAG	HU23385810	HU	2790	50	27	7	0	0	0	49	27	6	0,75%	0,61%	4,67%	1,01%
978.	PC TRADING S.R.O.	SK36014141	SK	2790	132	217	1	-44	-10	0	176	228	1	-24,94%	-4,55%	-0,17%	-13,43%
979.	VOROSTORMA KERESKEDELMII KORLATOLT FELELOSSEGU TARSASAG	HU24344768	HU	2790	96	107	66	22	45	22	74	62	44	29,84%	73,46%	49,48%	49,64%
980.	VILLA LABECO S.R.O.	SK31682901	SK	2790	68	78	142	-4	-6	21	72	84	121	-4,97%	-7,23%	17,01%	3,93%
981.	ATT SERVIS, S.R.O.	SK36723797	SK	2790	75	97	79	2	5	2	73	92	78	2,48%	5,22%	2,16%	3,42%
982.	BV INDUSTRIE KERESKEDELMII ES SZOLGALTATO KORLATOLT FELELOSSEGU TARSASAG	HU14517578	HU	2790	124	102	104	17	-8	2	107	110	102	15,90%	-7,28%	2,15%	3,52%
983.	LDE POLSKA SP. Z O.O.	PL146934519	PL	2790	129	109	39	21	7	-18	108	102	57	19,92%	6,42%	-30,89%	3,88%
984.	ELFA - SRB S.R.O.	CZ26108992	CZ	2790	106	192	207	41	116	108	66	76	100	61,61%	153,09%	108,32%	109,65%
985.	IANGIL PROD CONS SRL	RO6759787	RO	2932	78	213	78	9	80	4	69	134	73	12,46%	59,46%	6,15%	33,56%
986.	MAGMA DIESEL SRL	RO33943484	RO	2932	71	3	1	30	1	-2	41	3	3	74,33%	32,16%	-58,23%	63,71%
987.	VENTERZ	BG104679172	BG	2932	77	90	83	20	33	30	57	57	53	35,14%	57,14%	55,77%	49,24%
988.	EL-VI VILLAMOSIPARI KIVITELEZO ES SZOLGALTATO BETETI TARSASAG	HU22643834	HU	2790	393	339	388	83	98	81	311	241	307	26,63%	40,88%	26,35%	30,53%
989.	PROMED KERESKEDELMII ES SZOLGALTATO BETETI TARSASAG	HU23623114	HU	2790	75	56	84	3	-5	4	72	61	80	4,30%	-7,49%	4,64%	1,05%
990.	SPEKTAR AI	BG202752861	BG	2790	63	54	46	35	30	31	28	24	15	125,45%	128,26%	210,34%	145,38%
991.	TELEXUX ELEKTRONIKAI GYARTO ES FORGALMAZO KORLATOLT FELELOSSEGU TARSASAG	HU10757325	HU	2790	193	80	72	4	6	3	188	73	69	2,33%	8,82%	4,04%	4,13%
992.	ALBA-LAK, SPOL. S R.O.	CZ62303511	CZ	2790	57	93	94	-4	7	6	61	86	88	-6,16%	8,11%	6,97%	3,97%
993.	VALUX, SPOL. S R.O.	CZ25335537	CZ	2790	182	173	88	-19	7	-16	201	165	104	-9,49%	4,40%	-15,36%	-5,90%
994.	NUOVA ELETTRONICA SRL	RO30657984	RO	2790	96	157	221	24	4	73	72	152	149	33,29%	2,89%	48,91%	27,10%

#	Company name Latin alphabet	BvD ID number	Country ISO code	NACE Rev. 2, core code (4 digits)	Operating revenue (Turnover) th EUR 2020	Operating revenue (Turnover) th EUR 2019	Operating revenue (Turnover) th EUR 2018	Operating PIL (=EBIT) th EUR 2020	Operating PIL (=EBIT) th EUR 2019	Operating PIL (=EBIT) th EUR 2018	Total Costs th EUR 2020	Total Costs th EUR 2019	Total Costs th EUR 2018	NCP 2020	NCP 2019	NCP 2018	Media ponderata NCP 2020-2018
995.	LIDA SRL	RO1110133	RO	2932	72	93	112	5	10	15	67	83	97	6,85%	11,81%	15,56%	11,94%
996.	KOPpany IPARI, KERESKEDELMi ES SZOLGALTATO KORLATOLT FELELOSSEGU TARSASAG	HU12271799	HU	2932	76	202	431	-34	36	228	110	166	203	-30,63%	21,94%	112,48%	48,29%
997.	ODIS IZDELAVA ELEKTRICNIH IN ELEKTRONSKIH NAPRAV D.O.O. LJUBLJANA	SI5320844	SI	2790	100	119	108	-14	2	3	114	117	105	-12,24%	2,12%	2,39%	-2,68%
998.	GOCAN - PROIZVODNJA, OPREMA VOZIL IN STORITVE, D.O.O.	SI1121910	SI	2932	88	67	99	14	2	7	74	65	92	19,54%	3,54%	7,91%	10,39%
999.	"MEGALUX" FENYTECHNIKAI KORLATOLT FELELOSSEGU TARSASAG	HU10378333	HU	2790	233	33	530	-2	-116	123	235	149	407	-1,06%	-78,02%	30,18%	0,54%
1000.	ROTOVILUX D.O.O.	HR32449919471	HR	2932	95	91	69	1	1	0	94	90	69	0,82%	1,36%	-0,04%	0,77%
1001.	POWER-VISION KERESKEDELMi ES SZOLGALTATO BETETI TARSASAG	HU20919728	HU	2790	83	249	82	-28	103	0	111	147	82	-24,90%	69,93%	0,45%	22,21%
1002.	HAVLICEK - EPS S.R.O.	CZ25346199	CZ	2790	91	98	125	1	3	2	90	95	123	0,84%	3,24%	1,54%	1,86%
1003.	DA-DA TEHNIKA D.O.O.	HR69339541244	HR	2790	95	96	96	4	10	10	91	86	86	4,75%	12,20%	11,80%	9,49%
1004.	MOSOGATOGEp ES VILLAMOSGEp SZERVIZ KORLATOLT FELELOSSEGU TARSASAG	HU10218284	HU	2790	3	6	5	0	-1	1	3	7	4	-11,05%	-20,72%	13,31%	-8,62%
1005.	ANGOR SERVISI D.O.O.	HR68447640214	HR	2932	89	85	92	3	-10	-1	86	95	93	3,15%	-10,14%	-1,00%	-2,87%
1006.	PANAKO ELEVATORS S.R.O.	SK35841621	SK	2790	104	122	149	-14	-7	-8	118	128	157	-11,57%	-5,35%	-4,83%	-6,97%
1007.	NNM ELECTRIC S.R.O.	CZ28803159	CZ	2790	87	65	89	5	-2	5	83	68	84	5,47%	-3,55%	5,96%	3,05%
1008.	INVERTER SYSTEM SP. Z O.O.	PL300728063	PL	2790	62	109	159	0	4	0	61	104	160	0,71%	4,27%	-0,15%	1,43%
1009.	ENDROL SRL	RO14629389	RO	2932	33	33	55	-36	7	7	69	26	48	-52,52%	27,93%	14,98%	-15,36%
1010.	CONTACT-D IRANYITASTECHNIKA KORLATOLT FELELOSSEGU TARSASAG	HU11559649	HU	2790	91	136	123	1	4	4	90	132	119	0,97%	3,13%	3,59%	2,72%
1011.	TRE-BE KERESKEDELMi ES SZOLGALTATO KORLATOLT FELELOSSEGU TARSASAG	HU11459789	HU	2932	50	53	78	-2	-34	0	53	87	77	-4,40%	-39,42%	0,58%	-16,64%
1012.	IMPERIAL MOTOR PROD SRL	RO16781412	RO	2932	93	101	105	-8	1	2	101	100	103	-8,29%	1,15%	1,83%	-1,76%
1013.	ELVYS SLOVAKIA, S.R.O.	SK36438014	SK	2790	97	110	123	26	25	21	71	84	102	37,12%	30,21%	20,32%	28,19%
1014.	FILTER-PLASZT LEVEGOSZURO GYARTO ES KERESKEDELMi KORLATOLT FELELOSSEGU TARSASAG	HU11469469	HU	2932	83	102	97	1	7	5	82	95	92	1,70%	7,27%	5,54%	4,98%
1015.	S.T.R.O.M., SPOL. S.R.O.	SK36584321	SK	2790	116	212	242	3	2	6	113	209	236	3,11%	1,13%	2,64%	2,17%
1016.	AEOLUS ENERGY INTERNATIONAL SRL	RO26134731	RO	2790	41	17	24	-10	-3	-8	51	20	32	-18,88%	-16,34%	-25,04%	-20,31%
1017.	LM-FIRESTORE S.R.O.	SK47791110	SK	2932	131	53	46	-1	4	1	131	49	45	-0,59%	8,05%	2,60%	1,92%
1018.	ZELTRA, PODJETJE ZA PROJEKTIRANJE, PROIZVODNJO IN TRGOVINO ELEKTROTEHNIKE, NAKLO D.O.O.	SI5134356	SI	2790	15	75	135	-85	-73	-93	100	148	228	-84,81%	-49,22%	-40,85%	-52,69%
1019.	PULCOUN, S.R.O.	CZ29026873	CZ	2790	103	74	75	12	7	9	90	67	66	13,31%	10,38%	13,11%	12,37%
1020.	PROFIVOLT S.R.O.	CZ24801721	CZ	2790	85	83	97	23	2	-38	62	81	135	36,58%	2,71%	-27,90%	-4,60%
1021.	EUROVOL SRL	RO20690215	RO	2932	30	345	407	-45	136	93	74	209	314	-59,82%	64,93%	29,48%	30,77%
1022.	QUATTRO ELEKTROTECHNIK SPOL. S R. O.	CZ49790196	CZ	2790	47	95	83	-8	9	1	54	86	82	-13,88%	10,69%	1,56%	1,32%
1023.	PERIMOT PREST SRL	RO27896515	RO	2790	67	67	55	31	37	23	36	30	32	87,68%	125,44%	71,19%	93,65%
1024.	SCHULTZ 2013	BG202138767	BG	2790	74	82	59	6	11	8	68	71	51	8,27%	15,94%	15,00%	12,94%
1025.	SVETLIK, S.R.O.	SK36271276	SK	2790	114	83	85	55	34	34	58	50	51	95,65%	67,32%	66,01%	77,22%
1026.	AMI STAR	BG117607486	BG	2790	94	115	66	18	35	11	76	80	55	24,32%	43,59%	19,44%	30,34%
1027.	BALATON FSK ELEKTRIC ELEKTRONIKAI TERMEKEKET GYARTO ES FORGALMAZO KORLATOLT FELELOSSEGU TARSASAG	HU11527657	HU	2931	88	123	88	-1	22	1	89	101	86	-1,68%	21,22%	1,44%	7,68%
1028.	VARING ENGINE PARTS KERESKEDELMi ES SZOLGALTATO KORLATOLT FELELOSSEGU TARSASAG	HU24825113	HU	2932	94	67	95	23	2	25	72	65	70	31,41%	3,06%	36,07%	24,13%
1029.	PRZEDSIĘBIORSTWO PRODUKCYJNO - USŁUGOWE PIAST SP. Z O.O.	PL003448646	PL	2931	64	101	128	-6	1	0	69	100	128	-8,15%	0,70%	0,18%	-1,58%
1030.	MAKRO-ELEKTRONIKA GYARTO ES SZOLGALTATO KORLATOLT FELELOSSEGU TARSASAG	HU11833062	HU	2790	71	36	47	2	-2	6	69	38	41	2,37%	-4,08%	15,02%	4,22%
1031.	SUNER, S.R.O.	SK46118250	SK	2790	205	164	104	3	3	3	201	161	101	1,72%	1,93%	2,54%	1,97%
1032.	FEMSZERELŐ-IPARI KOZKERESÉTI TARSASAG	HU29510481	HU	2932	57	72	72	-1	1	2	59	70	70	-2,45%	1,65%	3,07%	0,94%
1033.	REK-VIL REKLAMBERENDEZÉS GYARTO ES FORGALMAZO BETETI TARSASAG	HU21786813	HU	2790	62	60	73	-2	5	6	64	55	67	-3,58%	9,34%	9,62%	4,97%
1034.	PROSTROJ S.R.O.	CZ02516039	CZ	2790	91	47	n.a.	-39	1	0	130	47	N.A.	-30,19%	1,68%	N.A.	-21,82%

#	Company name Latin alphabet	BVD ID number	Country ISO code	NACE Rev. 2, core code (4 digits)	Operating revenue (Turnover) th EUR 2020	Operating revenue (Turnover) th EUR 2019	Operating revenue (Turnover) th EUR 2018	Operating PIL (=EBIT) th EUR 2020	Operating PIL (=EBIT) th EUR 2019	Operating PIL (=EBIT) th EUR 2018	Total Costs th EUR 2020	Total Costs th EUR 2019	Total Costs th EUR 2018	NCP 2020	NCP 2019	NCP 2018	Media ponderata NCP 2020-2018
1035	SEMY PROIZVODNJA, SVETOVANJE, TRGOVINA D.O.O.	SI5428068	SI	2790	96	86	82	3	-1	0	93	88	82	3,35%	-1,53%	0,14%	0,72%
1036	RATECH CZ S.R.O.	CZ28302621	CZ	2790	82	64	155	4	-4	2	78	68	153	5,36%	-6,08%	1,22%	0,64%
1037	ASTERISK	BG107504370	BG	2790	84	59	50	25	22	15	59	37	35	42,24%	59,72%	44,12%	47,66%
1038	CZECH IVEKA S.R.O.	CZ49678647	CZ	2790	135	241	206	-2	13	12	137	229	194	-1,50%	5,58%	6,03%	4,00%
1039	YAMI SP. Z O.O.	PL362700642	PL	2790	58	62	105	27	34	50	31	27	55	86,71%	125,64%	91,56%	98,47%
1040	KARDANEXPRESSZ KORLATOLT FELELOSSEGU TARSASAG	HU23489433	HU	2932	70	65	82	4	10	16	67	56	66	5,42%	17,20%	24,26%	15,51%
1041	BSKE SP. Z O.O. W UPADLOSCI	PL240795605	PL	2790	11	3	55	1	-8	29	10	10	26	11,11%	-74,42%	108,77%	48,34%
1042	SANKRA S.R.O.	CZ48151670	CZ	2790	110	78	87	9	1	6	101	78	82	9,40%	0,71%	6,90%	6,02%
1043	PF ENERGETIKA S.R.O.	CZ28938674	CZ	2790	78	79	80	-23	-7	2	101	86	78	-22,76%	-7,99%	2,45%	-10,54%
1044	TECHNOELECTRONICA	BG813043881	BG	2790	69	62	54	8	4	4	61	58	50	13,45%	7,02%	8,25%	9,70%
1045	MP3LAB, RAZVOJ IN PROIZVODNJA ELEKTRONSKIH NAPRAV D.O.O.	SI2179610	SI	2932	76	60	100	9	13	15	67	47	84	13,88%	28,06%	18,28%	19,10%
1046	TRANSILVANIA MAT SRL	RO16705539	RO	2932	75	101	10	24	32	-6	51	70	16	46,66%	45,77%	-38,48%	36,28%
1047	"BLUE 16" ELEKTRONIKAI, FEJLESZTO ES SZOLGALTATO KORLATOLT FELELOSSEGU TARSASAG	HU13191243	HU	2790	86	108	128	1	2	1	85	107	127	0,96%	1,54%	1,08%	1,20%
1048	EL-TOVAL	BG201597900	BG	2790	46	67	39	6	26	3	40	41	36	14,10%	62,96%	8,45%	29,57%
1049	SOLAR PRO S.R.O.	CZ28787625	CZ	2790	77	106	76	-2	21	1	79	84	75	-2,71%	25,40%	1,71%	8,65%
1050	IQ SISTEMI, PROJEKTI INZENIRING, D.O.O.	SI1605402	SI	2932	64	136	181	1	13	11	62	123	169	2,21%	10,56%	6,66%	7,23%
1051	RADU WIRES&CABLES S.R.L.	RO21843619	RO	2790	62	77	82	8	-1	22	54	79	60	14,46%	-1,71%	36,87%	14,82%
1052	ELKOSTROJ IN GOSTINSTVO ZDENKO MAJČENIC S.P.	SI5350167	SI	2790	32	40	44	16	24	26	15	17	17	103,96%	141,43%	151,17%	133,14%
1053	CHRONOS ENERGUA, PROIZVODNJA ENERGETSKIH NAPRAV, D.O.O.	SI6175490	SI	2790	47	162	39	-46	5	0	93	158	39	-49,15%	2,98%	1,07%	-14,05%
1054	APT ES S.R.O.	SK47566710	SK	2790	118	60	95	43	-7	45	75	67	50	57,50%	-10,38%	90,46%	42,42%
1055	HIDOL-PRESS HIDRAULIKAI GYARTO ES KERESKEDELMII KORLATOLT FELELOSSEGU TARSASAG	HU11273183	HU	2932	85	93	126	1	1	1	84	93	125	1,57%	0,64%	0,81%	0,97%
1056	RAJUMA D.O.O.	HR59103648236	HR	2932	102	105	92	38	43	48	65	63	44	58,27%	67,68%	108,14%	74,60%
1057	GOPLAT PROIZVODNJA, STORITVE IN TRGOVINA D.O.O.	SI5478561	SI	2932	66	60	67	-23	-6	-21	89	65	88	-25,87%	-8,46%	-23,86%	-20,45%
1058	PULSOR MOT SRL	RO5102672	RO	2932	70	57	57	48	32	16	22	25	41	216,55%	131,45%	39,46%	109,81%
1059	ORIZONT SA	RO152785	RO	2932	280	353	422	0	3	10	280	350	413	0,13%	0,80%	2,31%	1,22%
1060	3S S.R.O.	CZ49827600	CZ	2790	51	n.a.	141	-1	0	11	52	N.A.	130	-1,96%	N.A.	8,84%	5,73%
1061	NX COMPUTERS S.R.O.	CZ28731280	CZ	2790	83	145	104	3	8	2	79	138	103	4,27%	5,54%	1,47%	3,92%
1062	AWEN SOFTWARE S.R.O.	CZ24680419	CZ	2790	72	37	56	32	1	2	40	36	54	79,92%	2,70%	3,79%	26,88%
1063	VEM ELEKTRONIK SZOLGALTATO KORLATOLT FELELOSSEGU TARSASAG	HU11058698	HU	2790	53	74	283	-46	-52	73	99	126	210	-46,57%	-41,14%	34,84%	-5,65%
1064	LYUBIS	BG102909429	BG	2790	49	48	55	-4	8	10	53	40	44	-6,80%	18,99%	22,99%	10,41%
1065	DAITEQ S.R.O.	CZ01660641	CZ	2790	72	96	8	6	13	2	66	83	5	8,74%	16,00%	46,27%	13,92%
1066	SIGNELIT PLUS KOZLEKEDESIRANYITASI KORLATOLT FELELOSSEGU TARSASAG	HU12122530	HU	2790	50	110	123	-11	1	9	61	109	114	-17,80%	0,70%	7,66%	-0,46%
1067	DJMW TECHNIK SP. Z O.O. W UPADLOSCI	PL363067336	PL	2932	59	1.107	1.592	n.a.	-296	20	N.A.	1.403	1.572	N.A.	-21,08%	1,24%	-9,29%
1068	INTEN, S.R.O.	SK36431311	SK	2790	99	147	106	27	43	6	72	104	100	37,24%	41,23%	5,75%	27,34%
1069	ELEKTRO-KLEMO, S.R.O.	SK36593958	SK	2790	159	177	182	133	126	20	26	51	161	521,21%	247,96%	12,70%	117,72%
1070	IXPEA CZ S.R.O.	CZ28620607	CZ	2790	71	211	31	1	-7	-9	70	217	40	1,53%	-3,02%	-23,40%	-4,56%
1071	LEHOCZKY 2006 KERESKEDELMII ES SZOLGALTATO KORLATOLT FELELOSSEGU TARSASAG	HU13789471	HU	2790	62	76	61	3	-3	-3	59	79	64	5,58%	-4,10%	-4,23%	-1,32%
1072	ENEKO LEVICE, S.R.O.	SK34133399	SK	2790	152	119	143	2	-9	4	149	128	139	1,53%	-7,01%	2,97%	-0,61%
1073	PLASTIC PLATE GYARTO, KERESKEDELMII ES SZOLGALTATO KORLATOLT FELELOSSEGU TARSASAG	HU24224471	HU	2932	64	75	67	17	19	14	46	56	53	37,61%	33,85%	25,99%	32,27%
1074	ERKO SPOL. S.R.O.	SK31427464	SK	2790	131	219	199	1	23	27	130	196	172	1,06%	11,70%	15,58%	10,27%
1075	EMKO PROIZVODNJA KOMONENT ZA AVTOMOBILSKO INDUSTRIJU, GRADBENISTVO, GRADBENE IN KMETIJSKE STROJE, GRAJN DRAGO S.P.	SI5339228	SI	2931	55	73	49	10	25	7	45	48	43	22,42%	51,63%	15,92%	30,76%
1076	CARDANE PROFIL SRL	RO35097144	RO	2932	55	67	72	39	44	50	16	24	22	241,82%	186,46%	220,38%	213,14%

#	Company name Latin alphabet	BVD ID number	Country ISO code	NACE Rev. 2, core code (4 digits)	Operating revenue (Turnover) th EUR 2020	Operating revenue (Turnover) th EUR 2019	Operating revenue (Turnover) th EUR 2018	Operating P/L (=EBIT) th EUR 2020	Operating P/L (=EBIT) th EUR 2019	Operating P/L (=EBIT) th EUR 2018	Total Costs th EUR 2020	Total Costs th EUR 2019	Total Costs th EUR 2018	NCP 2020	NCP 2019	NCP 2018	Media ponderata NCP 2020-2018
1077	IOACONECT SRL	RO27853344	RO	2931	68	136	138	1	-6	-9	67	143	147	1,99%	-4,50%	-6,14%	-3,96%
1078	GIDARO PRODEX SRL	RO12526948	RO	2932	68	82	94	4	3	9	64	79	85	6,44%	3,51%	10,75%	7,02%
1079	PROFLEH V&V	BG201268220	BG	2932	50	63	55	4	5	4	46	58	52	7,78%	7,89%	6,93%	7,54%
1080	INDETEC NDT, S.R.O.	CZ27299660	CZ	2790	29	53	142	-24	-22	19	52	75	123	-45,53%	-29,34%	15,45%	-10,72%
1081	VILNER	BG131364259	BG	2932	78	82	121	11	-10	4	66	92	117	16,92%	-10,56%	3,49%	2,04%
1082	NODEX KERESKEDELMI ES SZOLGALTATO KORLATOLT FELELOSSEGU TARSASAG	HU14628135	HU	2790	75	86	78	21	33	18	54	53	60	38,21%	63,37%	30,85%	43,51%
1083	KEVEFORG IPARI GYARTO ES SZOLGALTATO KORLATOLT FELELOSSEGU TARSASAAG	HU10662205	HU	2931	64	77	84	3	15	11	61	63	73	4,71%	23,76%	15,24%	14,67%
1084	ULTIMA PODJETJE ZA PROIZVODNJO, TRGOVINO IN ZASTOPANJE, D.O.O., LJUBLJANA	SI5553482	SI	2790	237	507	425	4	69	16	232	437	409	1,93%	15,86%	4,00%	8,36%
1085	AVTOTAPETNISTVO MIHAEL KOPAC S.P.	SI1737490	SI	2932	53	57	46	18	22	4	34	35	41	52,74%	63,07%	10,48%	40,25%
1086	GOTRONIC SRL	RO11654744	RO	2931	41	92	21	6	33	-7	35	60	28	16,98%	54,87%	-25,87%	25,51%
1087	TROSKA J.D.O.O.	HR65726726107	HR	2790	102	68	36	21	18	6	81	50	30	25,54%	35,26%	18,49%	27,25%
1088	PEPITACARPIT SZOLGALTATO KORLATOLT FELELOSSEGU TARSASAG	HU25305364	HU	2932	22	11	12	2	0	1	19	11	11	12,30%	3,25%	4,93%	7,92%
1089	MEKR BZS S.R.O.	CZ26792184	CZ	2790	34	51	43	-3	1	1	37	50	43	-6,89%	2,68%	1,73%	-0,37%
1090	PROKAB KABELKONFEKCIONAL KORLATOLT FELELOSSEGU TARSASAG	HU23428469	HU	2790	45	57	51	1	1	1	44	56	49	3,33%	1,93%	2,61%	2,56%
1091	EUROCONTACT S.R.O.	CZ25325710	CZ	2932	41	38	69	-12	0	0	53	38	69	-23,32%	1,04%	0,51%	-7,32%
1092	AUTO S SRL	RO216560	RO	2932	52	56	56	1	3	4	50	53	52	2,85%	5,37%	6,79%	5,04%
1093	LEDIS S. R. O.	SK46461035	SK	2790	178	341	80	15	29	2	162	312	78	9,35%	9,34%	3,09%	8,46%
1094	LIGOS SOLAR ENERGY S.R.O.	CZ28543114	CZ	2790	29	49	11	-3	20	-5	32	29	17	-10,05%	71,45%	-32,71%	15,32%
1095	"FEM-SZIN" IPARI ES SZOLGALTATO BETETI TARSASAG	HU24596068	HU	2931	62	62	35	10	9	-1	52	53	36	20,14%	16,61%	-2,29%	13,12%
1096	ELECTRIC AVENUE SRL	RO14029864	RO	2790	67	52	47	6	1	-4	61	51	51	10,39%	1,11%	-7,08%	2,03%
1097	ELUKO, S.R.O.	SK31723454	SK	2790	70	78	82	-42	-45	-57	111	122	140	-37,60%	-36,39%	-40,92%	-38,44%
1098	DT ELECTRONICS LTD	BG148099819	BG	2790	90	101	83	11	0	-12	79	101	96	13,55%	0,00%	-12,83%	-0,56%
1099	AMP ELECTRONIC S.R.L.	RO33602444	RO	2932	62	63	35	24	62	28	38	1	7	64,01%	7309,04%	401,38%	249,79%
1100	SPECIAL AUTO SRL	RO13429757	RO	2932	173	48	69	105	-15	1	68	63	67	154,79%	-24,08%	1,77%	46,05%
1101	OMS SPOLDZIELNIA PRACY	PL000400188	PL	2932	65	86	93	-11	-6	-6	76	92	98	-14,53%	-6,89%	-5,67%	-8,62%
1102	CSENERI JOZSEF	HU40076508	HU	2932	68	64	62	n.a.	n.a.	n.a.	N.A.	N.A.	N.A.	N.A.	N.A.	N.A.	N.A.
1103	MTV S. R. O.	SK36801429	SK	2790	37	27	7	3	0	-7	34	27	14	9,19%	1,67%	-50,74%	-4,60%
1104	HARP, S. R. O.	SK46400532	SK	2790	41	51	45	0	0	1	41	51	45	0,03%	-0,19%	1,27%	0,35%
1105	ACE SLOVAKIA, SPOL. S R.O.	SK35817259	SK	2790	67	82	80	-4	-16	-21	71	98	101	-6,12%	-16,51%	-20,65%	-15,32%
1106	BENSTON FASTENING SYSTEMS SP. Z O.O.	PL240523137	PL	2790	112	51	n.a.	18	7	-1	94	44	N.A.	18,62%	15,51%	N.A.	16,79%
1107	ALEAN ENGINEERING SRL	RO34008602	RO	2932	62	56	0	60	55	0	1	2	0	4146,45%	3272,22%	-100,00%	3418,11%
1108	AVALANCHE TECHNOLOGIES D.O.O.	HR64753206102	HR	2932	31	29	39	-1	-9	1	32	38	38	-2,94%	-24,47%	2,47%	-8,63%
1109	NEL ELEKTROTEHNIKA IN TRGOVINA D.O.O.	SI5584604	SI	2790	8	8	108	6	2	-12	3	6	120	229,78%	40,58%	-9,86%	-2,75%
1110	PROMET SRL	RO17070582	RO	2932	77	76	109	24	24	20	53	52	88	46,55%	45,66%	22,82%	35,46%
1111	IVANICS PLUSZ IPARI, SZOLGALTATO ES KERESKEDELMI KORLATOLT FELELOSSEGU TARSASAG	HU13170691	HU	2932	69	81	242	14	5	113	55	75	128	26,28%	6,92%	88,09%	51,35%
1112	MATECSA ZSOLT ISTVAN	HU42938149	HU	2790	23	24	31	n.a.	n.a.	n.a.	N.A.	N.A.	N.A.	N.A.	N.A.	N.A.	N.A.
1113	NOVO DESIGN LED SRL	RO34822960	RO	2790	41	62	26	13	42	21	28	20	4	47,71%	214,19%	523,38%	148,76%
1114	F - 4, SPOL. S R.O.	SK36725307	SK	2790	81	92	111	-60	1	7	142	92	105	-42,48%	0,89%	6,23%	-15,64%
1115	MIKROTERV ELEKTRONIKAI KORLATOLT FELELOSSEGU TARSASAG	HU10312742	HU	2790	63	100	100	1	9	15	63	91	85	1,10%	10,19%	17,92%	10,55%
1116	PROMAX P, SPOL. S.R.O.	SK43988652	SK	2790	65	84	132	4	-14	22	61	98	111	6,66%	-14,30%	19,53%	4,30%
1117	INTEP ELEKTRONIKAI FEJLESZTO ES GYARTO KORLATOLT FELELOSSEGU TARSASAG	HU13626501	HU	2790	109	158	225	-10	6	6	119	152	220	-8,08%	4,19%	2,55%	0,48%
1118	AUTOPOLSTER SP. Z O.O.	PL302417781	PL	2932	44	82	38	-20	-1	-59	64	83	97	-31,29%	-1,41%	-60,67%	-32,77%



#	Company name Latin alphabet	BVD ID number	Country ISO code	NACE Rev. 2, core code (4 digits)	Operating revenue (Turnover) th EUR 2020	Operating revenue (Turnover) th EUR 2019	Operating revenue (Turnover) th EUR 2018	Operating P/L (=EBIT) th EUR 2020	Operating P/L (=EBIT) th EUR 2019	Operating P/L (=EBIT) th EUR 2018	Total Costs th EUR 2020	Total Costs th EUR 2019	Total Costs th EUR 2018	NCP 2020	NCP 2019	NCP 2018	Media ponderata NCP 2020-2018
1119.	SYNCOM S.R.O.	SK35945923	SK	2790	40	53	66	7	5	5	34	49	61	20,11%	9,98%	8,18%	11,60%
1120.	AUTEC, S.R.O.	SK35738715	SK	2931	n.a.	0	4	0	0	0	N.A.	0	4	N.A.	-94,27%	-9,86%	-15,11%
1121.	HI-TECH TECHNOLOGY COMPANY LTD.	HU13548580	HU	2790	45	63	116	0	3	9	45	60	107	-0,34%	5,68%	8,69%	5,90%
1122.	VAROSI ISTVAN BELA	HU43724688	HU	2932	46	52	51	n.a.	n.a.	n.a.	N.A.	N.A.	N.A.	N.A.	N.A.	N.A.	N.A.
1123.	ELRETO S. R. O.	SK44736622	SK	2790	65	75	56	-3	2	-9	68	73	65	-5,11%	2,29%	-13,85%	-5,22%
1124.	SPOLDZIELNIA NIEWIDOMYCH START	PL000455344	PL	2790	82	925	1.734	-195	-226	-209	277	1.151	1.942	-70,45%	-19,63%	-10,74%	-18,69%
1125.	SOLVART KERESKEDELMI ES SZOLGALTATO KORLATOLT FELELOSSEGU TARSASAG	HU13151649	HU	2931	38	23	29	2	2	-3	37	22	32	4,42%	7,44%	-8,12%	0,73%
1126.	KABLEX S.R.O.	SK44481110	SK	2932	82	83	n.a.	-2	6	-4	84	76	N.A.	-2,13%	8,26%	N.A.	0,31%
1127.	LATERNA PROIZVODNJA ELEKTRONSKIH NAPRAV D.O.O.	SI2296586	SI	2790	76	97	58	4	8	0	72	89	58	5,57%	9,02%	0,26%	5,56%
1128.	SMARAGD-BOWDEN GYARTO ES KERESKEDELMI KORLATOLT FELELOSSEGU TARSASAG	HU13793522	HU	2931	46	43	54	4	-2	-4	41	45	58	10,70%	-4,73%	-7,20%	-1,32%
1129.	KOVEL, S. R. O.	SK31429858	SK	2790	20	18	18	7	-1	5	12	19	13	61,35%	-3,24%	36,81%	26,45%
1130.	ELITSOFT, S.R.O.	SK36314358	SK	2790	87	66	94	49	-4	2	38	70	92	128,77%	-5,40%	2,25%	23,81%
1131.	BUSSAN	BG113569216	BG	2790	62	27	11	6	1	1	56	26	11	11,01%	3,92%	4,76%	8,29%
1132.	RP KLEMENT, S.R.O.	SK45683417	SK	2932	32	36	115	2	2	18	30	34	97	6,09%	4,59%	18,55%	13,27%
1133.	LIBUB GROUP KERESKEDELMI ES SZOLGALTATO KORLATOLT FELELOSSEGU TARSASAG	HU24893255	HU	2790	74	29	11	45	8	4	29	21	7	153,75%	36,23%	57,10%	98,97%
1134.	ELPI D.O.O.	HR91357859943	HR	2790	48	41	42	2	1	1	45	40	41	5,00%	1,92%	1,57%	2,91%
1135.	PANASOFT S.R.O.	CZ25086201	CZ	2790	113	62	70	13	2	-1	100	60	71	12,76%	3,09%	-1,85%	5,74%
1136.	ELECTRA 06	BG175188065	BG	2790	29	33	105	10	9	43	19	24	62	51,35%	38,30%	70,25%	59,51%
1137.	VIVACY COMIMPEX SRL	RO21418821	RO	2932	23	72	53	-22	27	5	45	45	48	-49,37%	60,86%	10,50%	7,55%
1138.	FUZESI AUTOKARPIT KORLATOLT FELELOSSEGU TARSASAG	HU24114183	HU	2932	55	72	48	1	2	n.a.	55	69	N.A.	1,06%	3,22%	N.A.	2,26%
1139.	A P S	BG111583208	BG	2790	155	139	82	97	28	16	58	110	66	165,79%	25,46%	24,03%	59,91%
1140.	HEMS S.R.O.	SK36704229	SK	2790	45	56	41	4	6	6	41	50	35	9,79%	12,90%	15,63%	12,65%
1141.	BREFIT-E, S.R.O.	SK35733161	SK	2790	28	66	68	3	2	-5	25	63	73	10,45%	3,70%	-6,23%	0,27%
1142.	DS ENERGO S.R.O.	CZ28830610	CZ	2790	48	50	48	18	19	17	29	31	31	61,63%	61,06%	55,64%	59,41%
1143.	MYSERV S.R.O.	CZ64508722	CZ	2790	40	53	40	1	1	-5	40	51	45	1,44%	2,37%	-10,73%	-2,25%
1144.	KONSTRUIRANJE ELEKTRONSKIH NAPRAV IN SISTEMOV ALES HVALA S.P.	SI5655105	SI	2790	58	62	61	-4	-1	2	62	62	59	-6,44%	-0,83%	3,09%	-1,45%
1145.	KISS TIBOR KALMAN	HU46865605	HU	2931	56	49	62	n.a.	n.a.	n.a.	N.A.	N.A.	N.A.	N.A.	N.A.	N.A.	N.A.
1146.	ALEX 666	BG201321043	BG	2932	69	53	55	4	5	10	64	48	45	6,35%	10,75%	22,73%	12,38%
1147.	ELEKTROTECHNICKE PRODUKTY SPOL. S R.O.	SK17317274	SK	2790	57	70	72	-7	-1	-4	64	71	76	-11,61%	-1,36%	-5,05%	-5,82%
1148.	FERODOL "97 JAVITO ES SZOLGALTATO KORLATOLT FELELOSSEGU TARSASAG	HU24078146	HU	2932	34	46	47	1	4	8	33	42	40	2,07%	9,63%	19,52%	10,86%
1149.	RB SERVIS S.R.O.	SK36345521	SK	2790	41	101	96	12	23	35	29	78	61	40,87%	29,33%	57,44%	41,55%
1150.	PAHL D.O.O. PREDELAVA KOVIN, TRGOVINA NA DEBELO IN MARKETING, IG	SI5477301	SI	2932	46	43	44	6	5	5	41	39	39	13,88%	11,91%	13,44%	13,09%
1151.	HNS MECHANIX S.R.O.	CZ25594982	CZ	2790	49	62	59	-4	-4	2	53	66	57	-8,05%	-6,77%	3,40%	-3,87%
1152.	GREFF TIBOR	HU58530953	HU	2790	39	50	40	n.a.	n.a.	n.a.	N.A.	N.A.	N.A.	N.A.	N.A.	N.A.	N.A.
1153.	SALIA, S.R.O.	CZ25541382	CZ	2790	49	37	49	-9	0	0	58	36	49	-14,89%	0,76%	0,24%	-5,73%
1154.	MADU KERESKEDELMI ES TERMELO BETETI TARSASAG	HU24511528	HU	2932	47	57	57	-17	-4	-10	64	61	67	-26,96%	-7,20%	-14,44%	-16,32%
1155.	KASYJA S.R.O.	SK31703151	SK	2790	45	58	59	3	7	5	42	52	54	5,94%	12,65%	9,81%	9,70%
1156.	LESTO - STILYANA ILIEVA	BG813069755	BG	2790	43	79	55	-7	36	19	50	43	36	-13,40%	84,52%	54,29%	38,25%
1157.	BEST-ENERGY KORLATOLT FELELOSSEGU TARSASAG	HU23030424	HU	2790	62	75	89	16	-1	4	46	77	85	35,60%	-1,65%	4,27%	9,00%
1158.	RACHOT AUTO S.R.O.	CZ25950681	CZ	2790	48	101	243	17	13	183	32	88	59	52,95%	14,84%	309,65%	119,33%
1159.	"ELCOMP" VILLAMOS, IRANYITAS ES SZAMITASTECHNIKAI BETETI TARSASAG	HU22066297	HU	2790	236	231	123	25	43	15	212	188	108	11,62%	22,85%	13,95%	16,27%
1160.	DM AUTO KERESKEDELMI ES SZOLGALTATO KORLATOLT FELELOSSEGU TARSASAG	HU13285898	HU	2932	63	54	55	19	6	3	44	48	52	42,09%	13,05%	5,29%	19,19%

#	Company name Latin alphabet	BvD ID number	Country ISO code	NACE Rev. 2, core code (4 digits)	Operating revenue (Turnover) th EUR 2020	Operating revenue (Turnover) th EUR 2019	Operating revenue (Turnover) th EUR 2018	Operating P/L (=EBIT) th EUR 2020	Operating P/L (=EBIT) th EUR 2019	Operating P/L (=EBIT) th EUR 2018	Total Costs th EUR 2020	Total Costs th EUR 2019	Total Costs th EUR 2018	NCP 2020	NCP 2019	NCP 2018	Media ponderata NCP 2020-2018
1161.	FAMA FILMNYOMO KORLATOLT FELELOSSEGU TARSASAG	HU12058017	HU	2931	50	84	90	-5	6	-1	55	79	90	-9,62%	6,98%	-0,60%	-0,14%
1162.	RSS TECHNOLOGY CENTER SRL	RO30698348	RO	2931	85	129	1	6	16	-12	80	113	13	7,23%	14,41%	-90,96%	5,07%
1163.	PRIVOM ELEKTRONIK D.O.O. RAZVOJ IN IZDELAVA ELEKTRONIKIH NAPRAV	SI5719763	SI	2790	37	56	43	1	1	1	37	55	42	1,57%	1,22%	1,44%	1,39%
1164.	TREND X PROM J.D.O.O.	HR29399282530	HR	2790	37	30	13	3	1	1	34	28	12	8,36%	4,73%	4,41%	6,33%
1165.	INTELLIGENTNA ENERGIJA D.O.O.	HR49683432937	HR	2790	57	34	55	1	-39	-24	56	73	78	2,19%	-53,24%	-30,08%	-29,50%
1166.	CONFIRMEX, S.R.O.	CZ45310726	CZ	2790	41	51	57	1	0	2	40	51	55	2,58%	0,31%	3,90%	2,29%
1167.	MONTELAIR S.R.O.	CZ26859424	CZ	2790	47	40	48	8	4	13	39	36	35	19,59%	12,36%	38,08%	23,13%
1168.	ISTAR NEON	BG118515763	BG	2790	48	36	122	-10	-25	36	58	61	85	-16,81%	-40,34%	42,51%	1,00%
1169.	PANTECHNOLOGY KERESKEDELMIS SZOLGALTATO KORLATOLT FELELOSSEGU TARSASAG	HU13118169	HU	2790	8	7	5	4	0	-1	4	7	6	88,32%	0,83%	-16,80%	15,73%
1170.	COMINFO SR, SPOL. S R.O.	SK35682868	SK	2790	96	243	52	9	25	-5	87	219	56	10,11%	11,22%	-8,18%	7,93%
1171.	CZECH SUN, A.S.	CZ28454367	CZ	2790	46	57	n.a.	-11	11	n.a.	57	46	N.A.	-19,12%	23,17%	N.A.	-0,08%
1172.	KISS GYORGYNE	HU66354925	HU	2790	48	45	47	n.a.	n.a.	n.a.	N.A.	N.A.	N.A.	N.A.	N.A.	N.A.	N.A.
1173.	GORSEK ZDRAVKO, ELEKTROMECHANIKA S.P.	SI5484692	SI	2790	45	56	42	9	12	11	36	43	30	25,32%	28,39%	37,45%	29,88%
1174.	MERCUR CHIVU SNC	RO3754599	RO	2790	16	13	25	4	-8	5	12	21	20	30,98%	-38,58%	26,12%	1,90%
1175.	SEAL-FILT IPARI ES KERESKEDELMIS KORLATOLT FELELOSSEGU TARSASAG	HU14786684	HU	2932	30	50	64	-14	-21	-15	44	71	79	-32,60%	-29,19%	-18,98%	-25,80%
1176.	SARKANY IMRE	HU40804633	HU	2932	46	57	64	n.a.	n.a.	n.a.	N.A.	N.A.	N.A.	N.A.	N.A.	N.A.	N.A.
1177.	T - PROGRESS, S.R.O.	SK45539685	SK	2790	80	37	38	4	0	-6	76	37	44	5,92%	0,96%	-13,96%	-0,82%
1178.	HORVATH ES FIA KERESKEDELMIS KORLATOLT FELELOSSEGU TARSASAG	HU11824765	HU	2932	153	153	112	32	7	4	121	146	108	26,68%	4,63%	3,32%	11,36%
1179.	ELI-96 C	BG104025233	BG	2790	66	50	76	8	10	9	58	40	67	14,16%	24,05%	13,74%	16,41%
1180.	KOS BOJAN S.P. - IZDELAVA IN MONTAZA VLECNIH KLJUK IN DODATNE OPREME	SI1327526	SI	2932	51	48	56	3	-1	2	48	49	54	6,89%	-1,04%	3,06%	2,95%
1181.	EL MARI 97 MARA IVANOVA	BG126088108	BG	2790	63	44	52	3	2	2	61	42	50	4,20%	4,82%	3,06%	4,00%
1182.	LUKACS SIGN INSTALLATION SRL	RO24950270	RO	2790	20	76	55	1	7	4	20	68	51	2,69%	10,74%	7,37%	8,37%
1183.	BEST TOP GRILL SRL	RO27527240	RO	2790	25	19	12	17	1	1	8	17	11	211,16%	8,17%	8,98%	53,25%
1184.	DESIGN ALLIANCE	BG175421338	BG	2932	27	49	42	1	3	3	27	47	39	1,92%	5,49%	7,89%	5,48%
1185.	CASEM PROIZVODNO IN SERVISNO PODJETJE D.O.O.	SI2075121	SI	2790	35	42	52	-5	-4	1	40	46	51	-12,63%	-8,85%	1,41%	-6,14%
1186.	PARAGI RUDOLF	HU64634881	HU	2932	37	46	36	n.a.	n.a.	n.a.	N.A.	N.A.	N.A.	N.A.	N.A.	N.A.	N.A.
1187.	MD VONAL TAVKOZLESTECHNIKAI SZOLGALTATO KORLATOLT FELELOSSEGU TARSASAG	HU12976470	HU	2790	44	34	29	3	6	5	42	28	24	6,03%	21,46%	21,04%	14,51%
1188.	APEL ZVOLEN S.R.O.	SK36638943	SK	2790	89	195	120	0	46	-7	89	149	127	0,29%	30,75%	-5,54%	10,71%
1189.	REFERO IPARI KERESKEDELMIS ES SZOLGALTATO BETETI TARSASAG	HU27659793	HU	2932	40	42	43	4	-1	1	35	43	42	11,43%	-3,47%	2,32%	2,93%
1190.	HIS SENZOR, SPOL. S R.O.	SK36445860	SK	2790	24	51	39	-16	2	-5	40	50	44	-40,12%	3,07%	-10,65%	-14,32%
1191.	AES LUDWIG & DAN SRL	RO11205290	RO	2931	41	47	25	2	-44	1	40	91	24	4,59%	-47,93%	5,34%	-26,17%
1192.	KA ES NE KERESKEDELMIS ES SZOLGALTATO KORLATOLT FELELOSSEGU TARSASAG	HU14262931	HU	2790	47	44	35	-1	-8	8	48	52	27	-1,49%	-15,40%	29,96%	-0,50%
1193.	MUSTER TKT, S.R.O.	SK36523844	SK	2790	40	42	47	4	9	13	36	33	34	11,90%	27,61%	39,59%	26,05%
1194.	ELEKTROMECHANIKA ROMAN RUGELJ S.P.	SI5815446	SI	2790	78	93	70	7	9	10	71	85	59	10,04%	10,08%	16,95%	11,97%
1195.	SVCS S.R.O.	CZ26218445	CZ	2790	41	266	170	-38	34	8	79	232	162	-48,53%	14,72%	4,62%	0,71%
1196.	ADORJAN GABOR	HU63691810	HU	2932	43	50	48	n.a.	n.a.	n.a.	N.A.	N.A.	N.A.	N.A.	N.A.	N.A.	N.A.
1197.	BANKOV 38	BG114677508	BG	2790	43	46	46	9	9	6	34	37	40	26,87%	23,29%	15,38%	21,56%
1198.	GRIJACI NOVOSOL D.O.O.	HR75607735825	HR	2790	38	36	39	1	-1	1	37	37	38	3,01%	-3,13%	1,46%	0,45%
1199.	KAKHAR S.R.O.	CZ24705381	CZ	2790	36	38	37	0	0	0	36	38	37	0,21%	0,10%	0,21%	0,17%
1200.	PLYNOSERVIS - MYSLOVIC, S.R.O.	SK36417131	SK	2790	35	58	65	-2	10	16	37	48	49	-6,08%	20,92%	32,35%	17,62%
1201.	"BARDON" KERESKEDELMIS ES MUSZAKAI SZOLGALTATO BETETI TARSASAG	HU22838229	HU	2790	72	66	37	19	1	-5	53	65	42	36,17%	1,41%	-12,61%	9,28%

#	Company name Latin alphabet	BVD ID number	Country ISO code	NACE Rev. 2, core code (4 digits)	Operating revenue (Turnover) th EUR 2020	Operating revenue (Turnover) th EUR 2019	Operating revenue (Turnover) th EUR 2018	Operating P/L (=EBIT) th EUR 2020	Operating P/L (=EBIT) th EUR 2019	Operating P/L (=EBIT) th EUR 2018	Total Costs th EUR 2020	Total Costs th EUR 2019	Total Costs th EUR 2018	NCP 2020	NCP 2019	NCP 2018	Media ponderata NCP 2020-2018
1202.	SITEC INDUSTRIALIZACIJA IN KOMERCIALIZACIJA INOVATIVNIH TEHNOLOGIJ IN SVETOVANJE D.O.O..	SI6334547	SI	2932	38	8	3	0	1	-6	38	8	9	0,36%	9,79%	-68,37%	-9,24%
1203.	ESA CONTROL	BG200929206	BG	2790	43	27	36	6	1	8	37	26	28	16,67%	4,00%	29,09%	16,95%
1204.	TOPALOV 99	BG115289184	BG	2790	43	48	28	12	3	-3	31	45	30	37,70%	5,68%	-8,47%	11,06%
1205.	NARADI TONA S.R.O.	CZ60776676	CZ	2790	39	46	42	2	2	1	38	44	41	4,05%	5,49%	1,89%	3,83%
1206.	ALNIKA S.R.O.	SK44812175	SK	2790	47	58	45	-1	5	1	48	53	44	-2,43%	9,81%	1,92%	3,38%
1207.	3D INTEGRA D. O. O.	HR50996457663	HR	2790	26	89	28	1	12	8	26	77	21	2,53%	15,39%	36,54%	16,24%
1208.	GREEN TEAM LTD	BG202428966	BG	2790	148	38	98	48	1	9	101	37	89	47,21%	2,74%	9,77%	25,23%
1209.	TEST RUSE	BG200110723	BG	2790	41	47	33	4	3	0	38	44	33	9,46%	6,98%	0,00%	5,80%
1210.	SERVIS KUHINJSKE GOSTINSKE OPREME, ELEKTROINSTALACIJE ROMAN VODUSEK S.P.	SI1998331	SI	2790	31	78	65	-2	7	6	33	71	59	-5,64%	10,45%	9,92%	7,01%
1211.	MULTIS PRO S.R.O.	CZ29050944	CZ	2790	38	45	35	5	-2	5	33	47	30	15,41%	-4,59%	18,48%	7,64%
1212.	VIL MER	BG812167036	BG	2932	39	44	57	6	7	14	34	37	43	16,67%	17,81%	32,14%	22,87%
1213.	ORIGIN JARMUIPARI SZOVETKEZET	HU10214606	HU	2932	32	20	22	-11	-3	-3	43	24	26	-25,03%	-13,64%	-12,30%	-18,55%
1214.	ENERGOMONTAZA, ELEKTROINZENIRING, PROIZVODNJA IN TRGOVINA, D.O.O.	SI1689550	SI	2790	20	74	54	-38	9	1	58	64	53	-65,07%	14,55%	1,42%	-15,71%
1215.	NAGRAD GYARTO ES KERESKEDELMI KORLATOLT FELELOSSEGU TARSASAG	HU23520671	HU	2932	27	21	32	1	1	8	26	20	24	4,43%	3,20%	34,23%	14,31%
1216.	SERVIS MK S.R.O.	SK46928031	SK	2790	28	25	21	10	1	6	18	24	15	53,67%	4,12%	40,61%	29,31%
1217.	VAMY, S.R.O.	SK35826835	SK	2790	45	129	107	-15	35	9	59	94	98	-24,87%	37,37%	9,34%	11,78%
1218.	TESTEL S.R.O.	CZ26235803	CZ	2790	43	23	23	4	-67	-155	39	89	178	10,57%	-74,77%	-87,18%	-71,22%
1219.	STAMATEX SRL	RO15976521	RO	2790	43	49	55	-12	-3	-6	55	52	62	-21,14%	-6,57%	-10,51%	-12,74%
1220.	EKOINVESTENGINEERING	BG827123729	BG	2932	38	32	42	20	16	21	18	16	20	111,43%	96,88%	105,00%	104,67%
1221.	LARTON S.R.O.	CZ24733369	CZ	2790	34	11	38	0	0	0	34	10	37	0,45%	1,52%	0,31%	0,52%
1222.	E.M.T. INZENIRING, STORITVE, TRGOVINA D.O.O.	SI5667925	SI	2790	38	37	12	10	10	-3	28	26	15	36,40%	39,73%	-22,19%	25,02%
1223.	FAST AND LOUD J.D.O.O.	HR87979173008	HR	2932	30	27	25	1	1	1	30	26	24	1,98%	3,32%	4,28%	3,11%
1224.	NOVO MEKO PROIZVODNJA IN TRGOVINA D.O.O.	SI6377955	SI	2932	546	827	1.045	-271	31	-143	817	796	1.188	-33,16%	3,87%	-12,01%	-13,67%
1225.	TIKKY S. R. O.	SK45983241	SK	2790	43	52	26	-5	31	8	48	22	18	-10,48%	139,94%	45,87%	38,29%
1226.	ELSIKA - FILIP FILIPOV	BG838189538	BG	2790	35	27	44	9	5	5	27	22	39	32,69%	20,93%	12,99%	20,93%
1227.	M + M SZOLGALTATO ES VENDEGLATO KORLATOLT FELELOSSEGU TARSASAG	HU10801125	HU	2932	34	40	38	6	16	14	28	24	24	20,40%	64,43%	57,79%	46,10%
1228.	RICH TECHNOLOGIES S.R.O.	CZ24761001	CZ	2790	35	33	19	0	0	0	35	33	19	1,10%	1,44%	1,66%	1,35%
1229.	ELEKTROMECHANIKA JOZE HUDERNIK S.P.	SI5422269	SI	2790	32	52	60	3	2	1	29	50	59	10,59%	4,81%	2,22%	4,94%
1230.	CABLEX HUNGARY LIMITED LIABILITY COMPANY	HU12213670	HU	2790	28	36	32	1	1	-2	27	35	34	4,75%	3,65%	-4,58%	1,06%
1231.	AUTOCOMPONENTE PRODUCT SRL	RO11933447	RO	2932	48	25	32	-10	-32	-36	59	57	68	-17,21%	-56,00%	-53,38%	-42,64%
1232.	STIGO PROD SRL	RO16165501	RO	2790	35	70	47	-9	3	-6	44	68	53	-20,86%	3,70%	-11,46%	-7,72%
1233.	PAUL CONSULTING SRL	RO14269972	RO	2932	74	62	35	29	30	6	45	31	29	65,56%	97,22%	19,59%	62,38%
1234.	LG ELECTRIC S.R.O.	CZ04127056	CZ	2790	1	n.a.	0	-6	-7	-11	7	N.A.	11	-86,59%	N.A.	-97,86%	-133,67%
1235.	JOKONEL FEJLESZTO, KIVITELEZO KERESKEDELMI KORLATOLT FELELOSSEGU TARSASAG	HU13227906	HU	2790	34	41	45	3	2	1	31	39	44	9,33%	6,09%	3,12%	5,84%
1236.	SF TREYDING	BG147062807	BG	2790	16	16	6	1	0	0	16	16	6	3,23%	0,00%	0,00%	1,35%
1237.	NELL GEPIPARI KORLATOLT FELELOSSEGU TARSASAG	HU10821044	HU	2790	34	35	33	3	2	3	31	32	30	8,77%	7,56%	9,64%	8,63%
1238.	BOHUMIL STVRTECKY	CZ26892651	CZ	2790	21	26	27	18	23	21	3	3	6	598,73%	725,93%	365,54%	520,39%
1239.	I.M. SERVIS - ELEKTRONIK, S. R. O.	SK36711799	SK	2790	35	32	38	1	0	0	34	32	38	3,44%	1,56%	0,90%	1,93%
1240.	VORTEL S.R.O.	SK36218359	SK	2790	51	26	43	4	-3	8	47	28	36	7,52%	-9,91%	21,96%	7,70%
1241.	PROJEKTIRANJE,SESTAVA IN MONTAZA ELEKTRICNIH SKLOPOV ALEKSANDER VEJAR S.P.	SI1242253	SI	2790	68	60	55	7	6	6	60	54	48	12,46%	11,31%	13,25%	12,31%
1242.	SZATURNUSZ BIZTONSAGTECHNIKAI KORLATOLT FELELOSSEGU TARSASAG	HU24160218	HU	2790	33	0	34	2	-1	1	31	1	33	5,77%	-98,77%	3,65%	2,35%
1243.	PAGOPEX SZOLGALTATO-TERMELO ES KERESKEDELMI KOZKERESSETI TARSASAG	HU28131609	HU	2931	33	38	59	2	-1	16	31	40	44	7,38%	-3,61%	35,87%	14,49%

#	Company name Latin alphabet	BVD ID number	Country ISO code	NACE Rev. 2, core code (4 digits)	Operating revenue (Turnover) th EUR 2020	Operating revenue (Turnover) th EUR 2019	Operating revenue (Turnover) th EUR 2018	Operating P/L (=EBIT) th EUR 2020	Operating P/L (=EBIT) th EUR 2019	Operating P/L (=EBIT) th EUR 2018	Total Costs th EUR 2020	Total Costs th EUR 2019	Total Costs th EUR 2018	NCP 2020	NCP 2019	NCP 2018	Media ponderata NCP 2020-2018
1244.	ELEKTRA FOJT S.R.O.	CZ28218054	CZ	2790	32	42	39	-3	6	-6	35	36	45	-8,71%	16,01%	-13,10%	-2,78%
1245.	FARADAY KERESKEDELMI ES SZOLGALTATO KORLATOLT FELELOSSEGU TARSASAG	HU10956146	HU	2790	61	91	78	10	21	9	51	70	69	18,75%	30,11%	12,88%	20,78%
1246.	RUEL D.O.O.	HR47993383241	HR	2790	23	25	17	0	2	-3	23	23	20	0,61%	8,12%	-14,79%	-1,48%
1247.	AMATITZA	BG113015334	BG	2790	18	39	50	-10	-7	-7	29	46	57	-35,71%	-14,61%	-12,50%	-18,29%
1248.	INES CZ, S.R.O.	CZ25600010	CZ	2790	28	27	26	1	-2	-3	28	29	30	2,61%	-5,94%	-11,65%	-5,16%
1249.	PENELOPA S.R.O.	CZ28107993	CZ	2790	31	37	n.a.	-8	-10	n.a.	40	47	N.A.	-21,26%	-20,80%	N.A.	-21,01%
1250.	DERES OTTO	HU43957431	HU	2790	19	31	44	n.a.	n.a.	n.a.	N.A.	N.A.	N.A.	N.A.	N.A.	N.A.	N.A.
1251.	COM SIG EXPERA SRL	RO17031575	RO	2932	32	30	31	23	10	20	9	20	11	251,38%	52,70%	189,51%	135,26%
1252.	LINTEX TRADE CO S.R.O.	CZ28873408	CZ	2790	19	5	12	0	0	0	18	5	12	0,83%	3,13%	1,32%	1,32%
1253.	KOK, PROIZVODNJA ELEKTRONSKIH NAPRAV, STANISLAV KOK S.P.	SI6509142	SI	2790	36	76	63	1	7	6	35	69	57	3,87%	10,15%	9,63%	8,60%
1254.	SLM, PROIZVODNJA IN DRUGE STORITVE, D.O.O.	SI6966195	SI	2932	21	27	20	-1	1	1	22	26	20	-5,63%	2,32%	4,40%	0,30%
1255.	JOMER, S.R.O.	SK45623813	SK	2790	51	48	15	5	3	3	46	45	12	9,93%	7,52%	28,52%	11,02%
1256.	"KOM-BI" KAPUTELEFONSZERELO KOZKERESSETI TARSASAG	HU29492275	HU	2790	30	38	32	-3	4	1	33	34	30	-9,15%	11,62%	3,77%	2,07%
1257.	NV REALITY, A.S.	CZ28468881	CZ	2790	31	401	104	-33	-67	3	63	468	100	-51,35%	-14,22%	3,42%	-15,14%
1258.	IVAN KAREV - 1964	BG115877928	BG	2790	31	28	35	12	6	5	18	21	31	66,67%	28,57%	15,00%	32,61%
1259.	DUAL-MASS KUPLUNG JAVITO KORLATOLT FELELOSSEGU TARSASAG	HU11610294	HU	2932	33	27	25	4	1	2	28	26	23	14,99%	5,06%	8,02%	9,60%
1260.	ECO-ELECTRO PENZUGYI, GAZDASAGI ES MUSZAKI TANACSADO KORLATOLT FELELOSSEGU TARSASAG	HU14481578	HU	2790	42	28	42	6	7	23	36	21	19	15,85%	31,89%	124,15%	47,12%
1261.	HLEVISTAN J.D.O.O.	HR52125057846	HR	2790	28	28	34	0	1	1	27	27	33	1,13%	2,49%	2,90%	2,22%
1262.	EV NET LTD	BG130531709	BG	2932	0	n.a.	0	-1	n.a.	-4	1	N.A.	4	-100,00%	N.A.	-100,00%	-100,00%
1263.	AUSPUFF IPARI SZOLGALTATO ES KERESKEDELMI BETETI TARSASAG	HU28401139	HU	2932	27	31	46	0	1	12	27	30	34	1,05%	3,05%	35,16%	14,34%
1264.	STOYANOV INZHINERING	BG148111125	BG	2932	25	26	21	4	2	0	21	24	21	16,67%	6,38%	0,00%	7,69%
1265.	ENERGY HOUSE SRL	RO23388204	RO	2790	21	1	0	12	0	0	9	1	-	133,03%	17,06%	N.A.	123,23%
1266.	WINNER SRL	RO2994046	RO	2932	36	41	33	5	14	7	31	27	26	15,48%	49,27%	27,53%	30,17%
1267.	ENCASE KORLATOLT FELELOSSEGU TARSASAG	HU22762326	HU	2790	47	52	68	3	-1	0	44	53	68	6,25%	-1,16%	-0,39%	1,14%
1268.	ALARMSECURITY, SPOL. S.R.O.	SK31395228	SK	2790	27	19	36	5	0	6	22	18	30	22,49%	0,64%	20,08%	15,78%
1269.	PROIZVODNJA IN POPRAVILA ELEKTRICNIH NAPRAV, BOSTJAN SEVER S.P.	SI3771253	SI	2790	32	44	67	9	5	20	23	39	47	37,47%	11,73%	42,63%	30,48%
1270.	PROIZVODNJA FILTROV ZA AVTOMOBILSKO INDUSTRIJO, MATJAZ HMELJAK, S.P.	SI3573702	SI	2932	37	27	65	9	2	15	28	25	51	33,97%	7,46%	29,01%	25,16%
1271.	KLIM-TRADE S. R. O.	SK47124148	SK	2932	34	13	21	29	6	15	5	6	5	548,59%	100,40%	283,92%	296,18%
1272.	NELAVAR, PODJETJE ZA ELEKTRONIKO VARILNE OPREME, D.O.O.	SI6650104	SI	2790	28	28	19	0	0	0	27	28	19	0,77%	0,71%	0,95%	0,80%
1273.	NEW PINTO POLAND SP. Z O.O.	PL240008122	PL	2932	10	21	32	-65	-72	-97	76	93	129	-86,29%	-77,39%	-75,50%	-78,83%
1274.	CDS CZ S.R.O.	CZ26835312	CZ	2790	26	48	48	1	-3	-60	26	51	108	2,51%	-5,74%	-55,66%	-33,66%
1275.	DASTIN S.R.O.	SK36178829	SK	2790	29	26	30	-5	-6	-13	34	32	43	-13,76%	-18,85%	-30,71%	-21,99%
1276.	ALEKS AVTOHLADILNIKI ALEKSANDER KUS S.P.	SI3085961	SI	2932	65	71	83	13	13	11	52	58	72	25,13%	22,16%	14,75%	20,07%
1277.	SMIT & PARTNERS, INZENIRING, PROIZVODNJA, GRADENISTVO, SVETOVANJE, POSREDOVANJE IN MARKETING, D.O.O.	SI6669719	SI	2790	18	6	3	-1	-4	2	19	10	1	-7,23%	-39,99%	124,72%	-12,48%
1278.	HORIZONT-ELEKTRONIKAI FEJLESZTO, SZOLGALTATO ES KERESKEDELMI KORLATOLT FELELOSSEGU TARSASAG	HU13588854	HU	2790	19	6	8	9	1	2	10	6	6	90,53%	12,52%	39,62%	55,91%
1279.	"AUTOTECHNIKA" SZEMELYI, TEHERGEPKOCSI ALKATRESZ ES FODARABFELJUTO ES ALKATRESZSZYARTO KOZKERESSETI TARSASAG	HU29764006	HU	2932	26	34	60	-2	1	0	28	33	59	-7,63%	1,51%	0,42%	-1,13%
1280.	EUROPEAN SMART LIGHT, A.S.	CZ03651215	CZ	2790	66	589	157	-41	-4	132	107	593	26	-38,17%	-0,64%	512,71%	12,01%
1281.	SPIN PLUS, SPOL. S.R.O.	SK36053261	SK	2790	26	26	31	-3	-4	-7	28	30	39	-9,22%	-13,51%	-18,46%	-14,24%
1282.	SILFREN D. O. O.	HR83402788346	HR	2932	23	22	22	-15	-20	-16	38	42	38	-39,87%	-47,04%	-42,02%	-43,09%
1283.	MOLNAR ISTVAN	HU66043144	HU	2790	20	17	16	n.a.	n.a.	n.a.	N.A.	N.A.	N.A.	N.A.	N.A.	N.A.	N.A.
1284.	"TORIMPEX" SZOLGALTATO ES KERESKEDELMI KORLATOLT FELELOSSEGU TARSASAG	HU10580431	HU	2931	25	25	23	-1	1	1	27	24	21	-4,89%	4,78%	6,64%	1,74%

#	Company name Latin alphabet	BVD ID number	Country ISO code	NACE Rev. 2, core code (4 digits)	Operating revenue (Turnover) th EUR 2020	Operating revenue (Turnover) th EUR 2019	Operating revenue (Turnover) th EUR 2018	Operating P/L (=EBIT) th EUR 2020	Operating P/L (=EBIT) th EUR 2019	Operating P/L (=EBIT) th EUR 2018	Total Costs th EUR 2020	Total Costs th EUR 2019	Total Costs th EUR 2018	NCP 2020	NCP 2019	NCP 2018	Media ponderata NCP 2020-2018
1285.	SMD-TEAM ELEKTRONIKAI BETETI TARSASAG	HU21368936	HU	2790	15	51	60	-9	7	24	24	43	37	-36,82%	17,07%	64,86%	21,38%
1286.	TAPECIRANJE IN OBNOVA AVTOMOBILSKIH SEDEZEV BRANKO BRECL S.P.	SI6924263	SI	2932	40	42	45	11	12	24	29	30	21	36,25%	38,58%	110,87%	56,71%
1287.	LKO INGENERING	BG121397242	BG	2790	27	17	29	12	-4	-5	14	21	34	85,71%	-17,07%	-13,64%	5,93%
1288.	VR KOMERS	BG817075606	BG	2790	17	20	29	2	2	4	15	19	25	13,33%	8,11%	14,29%	12,07%
1289.	BOMIA JICIN S.R.O.	CZ28486811	CZ	2790	26	21	8	11	-4	0	15	25	7	75,00%	-17,01%	3,14%	15,14%
1290.	AUTOPARTS SRL	RO6166933	RO	2932	25	27	25	-8	-9	-10	33	37	35	-24,34%	-25,36%	-27,76%	-25,84%
1291.	ESPRI PROIZVODNJA IN POSREDNISTVO MONIKA AUGUSTIN S.P.	SI1836501	SI	2790	29	38	39	9	6	6	20	32	34	43,70%	19,01%	17,39%	24,21%
1292.	BK-NASIO VELIKOV	BG827106893	BG	2790	23	27	26	-5	2	2	28	25	24	-18,18%	8,16%	6,38%	-1,99%
1293.	ELEKPA S. R. O.	SK47072318	SK	2790	21	9	14	1	0	1	20	9	13	6,57%	-0,96%	6,10%	4,74%
1294.	BILLAIR S.R.O.	CZ03372561	CZ	2790	24	54	31	-14	12	11	38	42	20	-37,35%	28,87%	51,92%	8,27%
1295.	CESKA TOVARNA SPOL. S R.O.	CZ62578481	CZ	2790	24	10	6	14	-1	2	9	11	4	152,87%	-6,18%	40,00%	62,53%
1296.	DELTAMI CARBON COMPOSITES KUTATO ES FEJLESZTO KORLATOLT FELELOSSEGU TARSASAG	HU24661434	HU	2932	16	18	19	7	6	3	9	12	16	77,25%	52,09%	16,32%	42,96%
1297.	ELINGPROJEKT, S. R. O.	SK46620583	SK	2790	123	94	88	38	31	26	85	63	62	44,18%	49,20%	42,35%	45,14%
1298.	VODOLEY - FLOOR HEATING SYSTEMS	BG201187010	BG	2790	22	31	50	10	7	22	12	24	28	79,17%	30,43%	81,48%	62,10%
1299.	NEWERAENERGY SAN S.R.L.	RO30330264	RO	2790	22	17	11	0	0	0	22	18	12	0,71%	-0,88%	-4,03%	-0,94%
1300.	FINEX-PEX D.O.O.	HR94211334771	HR	2790	41	36	41	6	0	3	35	36	38	17,65%	0,59%	7,95%	8,62%
1301.	HLVT TECHNOLOGY S.R.O.	CZ28502850	CZ	2790	14	n.a.	44	-198	n.a.	-205	211	N.A.	249	-93,48%	N.A.	-82,31%	-87,44%
1302.	KJR S.R.O.	CZ04665562	CZ	2790	38	43	59	4	3	4	34	39	55	11,04%	8,50%	7,89%	8,92%
1303.	DHS INFORMATIKA KERESKEDELMI, TANACSADO, SZOLGALTATO ES INFORMATIKAI KORLATOLT FELELOSSEGU TARSASAG	HU12467549	HU	2790	146	287	195	8	6	6	138	281	190	5,83%	1,98%	2,93%	3,15%
1304.	R.T.R. 2001 SRL	RO14085406	RO	2790	24	29	31	0	-1	3	24	30	29	-0,09%	-2,46%	9,18%	2,26%
1305.	SAS 2	BG202380578	BG	2790	17	16	31	1	1	14	17	15	16	3,03%	6,90%	87,50%	32,98%
1306.	KRUGER KORLATOLT FELELOSSEGU TARSASAG	HU25032185	HU	2790	22	48	14	8	31	8	14	17	7	52,33%	187,82%	111,88%	122,65%
1307.	AMFES D.O.O.	HR32652581736	HR	2931	5	6	17	0	1	4	5	6	12	-0,64%	17,15%	36,01%	23,76%
1308.	RJTRADE S.R.O.	CZ229215480	CZ	2790	94	65	736	-159	-83	67	253	149	669	-62,92%	-56,08%	9,98%	-16,41%
1309.	ANAREA, SPOL. S R.O.	SK31601251	SK	2790	17	12	20	2	-1	7	15	14	13	14,98%	-10,42%	58,20%	19,82%
1310.	B M - ELEKTRO, V.O.S.	CZ61324957	CZ	2790	21	n.a.	n.a.	13	n.a.	n.a.	8	N.A.	N.A.	151,38%	N.A.	N.A.	151,38%
1311.	AC96 S.R.O.	CZ25052489	CZ	2790	19	7	6	5	1	1	14	6	5	35,85%	24,83%	29,75%	32,07%
1312.	FAGO AUTO- ES AUTOALKATRESZ KERESKEDELMI BETETI TARSASAG	HU24468310	HU	2932	26	3	5	10	0	3	16	3	2	59,09%	2,78%	113,36%	56,68%
1313.	M A R S A T RUMANIA	BG123751085	BG	2790	0	0	0	-3	-4	-34	3	4	34	-100,00%	-100,00%	-100,00%	-100,00%
1314.	LEPLENJE ZAVORNIH OBLOG, TRGOVINA, TANJA RADIC S.P.	SI3842380	SI	2932	20	15	13	3	2	2	17	13	11	18,75%	19,01%	15,57%	17,96%
1315.	BELLWING V.O.S.	CZ25369725	CZ	2790	20	28	21	3	6	2	16	22	19	19,17%	25,70%	11,41%	19,13%
1316.	INOX TOP D.O.O.	HR04310172407	HR	2932	20	33	34	0	0	0	20	33	34	0,40%	1,20%	0,83%	0,87%
1317.	L&F MEDIA SRL	RO11820910	RO	2790	21	31	37	-1	3	-1	23	28	38	-5,70%	10,23%	-3,29%	0,42%
1318.	HEMIA GROUP S.R.O.	CZ26809664	CZ	2790	28	20	28	-36	-15	-2	64	35	30	-55,78%	-42,08%	-7,90%	-40,96%
1319.	FEMIPARI KORLATOLT FELELOSSEGU TARSASAG	HU10267257	HU	2932	13	50	44	-10	0	-11	23	50	56	-43,89%	0,66%	-20,51%	-16,54%
1320.	PROIZVODNJA DRUGIH DELOV IN OPREME ZA MOTORNJA VOZILA, IVAN OBROVAC S.P.	SI6622828	SI	2932	17	15	15	5	3	3	12	12	12	42,29%	25,62%	24,40%	30,75%
1321.	VIOROM COM SRL	RO5757010	RO	2932	21	31	38	0	0	0	21	31	37	0,46%	0,50%	1,25%	0,81%
1322.	TELSPEKTRUM, S. R. O.	CZ64617785	CZ	2790	20	14	21	-1	-6	-4	21	20	25	-4,27%	-31,56%	-16,67%	-17,32%
1323.	CIRIS S.R.O.	CZ26175428	CZ	2790	26	21	13	12	13	8	14	7	5	84,00%	180,42%	176,03%	127,51%
1324.	ELPROMS STANISLAV MAHKOVEC S.P.	SI5146604	SI	2790	7	18	17	0	2	1	7	15	16	7,00%	14,65%	8,32%	10,60%
1325.	BUTRIVAX, S.R.O. KOMAROVCE	SK31668577	SK	2790	18	19	15	-1	-1	-1	19	20	16	-3,63%	-6,00%	-4,69%	-4,81%
1326.	EL-KO S. R. O.	SK36770507	SK	2790	13	8	20	2	-2	5	11	10	15	20,49%	-18,18%	31,20%	14,17%

#	Company name Latin alphabet	BVD ID number	Country ISO code	NACE Rev. 2, core code (4 digits)	Operating revenue (Turnover) th EUR 2020	Operating revenue (Turnover) th EUR 2019	Operating revenue (Turnover) th EUR 2018	Operating PIL (=EBIT) th EUR 2020	Operating PIL (=EBIT) th EUR 2019	Operating PIL (=EBIT) th EUR 2018	Total Costs th EUR 2020	Total Costs th EUR 2019	Total Costs th EUR 2018	NCP 2020	NCP 2019	NCP 2018	Media ponderata NCP 2020-2018
1327.	PROFIDIZEL	BG202989515	BG	2932	19	17	11	0	3	2	19	14	9	0,00%	17,86%	23,53%	10,98%
1328.	BORG - HICO POLSKA SP. Z O.O.	PL093205623	PL	2932	2.287	3.209	3.269	-312	135	171	2.599	3.074	3.099	-12,02%	4,40%	5,51%	-0,07%
1329.	MITE HRADEC KRALOVE, S. R. O.	CZ49286919	CZ	2790	19	15	39	0	-7	6	18	22	34	1,45%	-30,45%	17,05%	-0,91%
1330.	PRIMAUZLET KERESKEDELMİ ES SZOLGALTATO BETETI TARSASAG	HU21122686	HU	2931	22	29	75	3	4	22	19	25	52	18,25%	16,38%	42,87%	31,12%
1331.	SVETEK JANEZ S.P. - POPRAVILO IN SESTAVLJANJE STIKALNIH , ELEMENTOV	SI5465941	SI	2932	9	31	28	-30	-21	-20	38	52	48	-77,57%	-39,75%	-41,36%	-50,80%
1332.	ELMAG 04	BG101654744	BG	2790	11	19	14	-3	-2	-1	14	20	15	-18,52%	-7,50%	-6,90%	-10,42%
1333.	VTP - TEHNIK, TRGOVSKO PROIZVODNO PODJETJE ZA PROIZVODNJO IN PRO DAJO VISOKO TEHNOLOSIKIH PROIZVODOV D.O.O. KRANJ	SI5603129	SI	2790	41	44	72	1	-3	27	41	47	45	1,53%	-6,51%	61,15%	18,89%
1334.	WING INFORMACNI TECHNOLOGIE S.R.O.	CZ26360021	CZ	2790	18	9	13	-3	-6	-6	21	15	18	-14,29%	-39,03%	-30,56%	-26,68%
1335.	E.T.S. BAVCON ELEKTRONIKA-TELEFONIA-SERVIS MARIJAN BAVCON S.P.	SI5044953	SI	2790	16	16	28	7	5	7	9	11	21	78,26%	49,90%	31,83%	46,72%
1336.	SC MAGICOTEX BY CAR SRL	RO30131091	RO	2932	12	9	7	4	5	3	8	4	4	51,19%	118,71%	63,94%	71,98%
1337.	YULKONA	BG203353776	BG	2932	17	31	48	13	0	24	5	31	25	277,78%	0,00%	95,83%	60,68%
1338.	FORBESY CZ S.R.O.	CZ29138833	CZ	2790	20	20	32	1	-12	0	20	32	32	3,08%	-36,27%	0,62%	-12,99%
1339.	"KLADNI" TAPEGYSEGGYARTO KERESKEDELMİ ES SZOLGALTATO KORLATOLT FELELOSSEGU TARSASAG	HU13800044	HU	2790	41	51	83	-2	-11	0	42	62	83	-3,60%	-17,45%	0,00%	-6,56%
1340.	GROSSMANN GROUP S.R.O.	SK35815159	SK	2790	40	100	42	10	51	14	30	50	29	35,12%	102,12%	48,42%	69,46%
1341.	TAPETNISTVO, SANDI BERTOLE S.P.	SI6037054	SI	2932	10	13	16	2	4	5	8	9	11	22,37%	45,71%	47,68%	39,66%
1342.	REASON R ART & TECHNOLOGY S.R.O.	CZ28804911	CZ	2790	2	21	11	-2	1	1	3	20	10	-46,67%	5,26%	6,87%	0,48%
1343.	KEMP	BG125579830	BG	2790	17	29	27	1	1	2	16	28	25	3,12%	3,70%	8,33%	5,22%
1344.	TGA STEINER POLSKA SP. Z O.O.	PL363107797	PL	2790	27	33	17	-3	0	1	30	33	16	-9,42%	0,71%	7,46%	-1,81%
1345.	DUWELL, S.R.O.	SK45712204	SK	2790	18	27	55	3	5	30	15	22	26	16,55%	21,55%	116,45%	58,84%
1346.	JADRO S. R. O.	SK46180508	SK	2790	11	10	10	0	5	4	11	5	6	2,49%	82,94%	60,32%	37,47%
1347.	HRAV	BG202924131	BG	2932	7	6	5	1	0	2	6	6	3	8,33%	0,00%	80,00%	17,86%
1348.	ILLUSTRIIS, S.R.O.	CZ24670596	CZ	2790	44	42	46	10	-4	0	34	46	46	29,10%	-8,01%	0,51%	5,13%
1349.	SZENTENDREI IPARI ES KERESKEDELMİ SZOLGALTATO BETETI TARSASAG	HU20063920	HU	2932	14	19	17	0	0	0	14	19	16	2,08%	2,64%	2,08%	2,29%
1350.	3S SPECIALNE SYSTEMY S.R.O.	SK31391711	SK	2790	0	n.a.	4	0	-16	-2	0	N.A.	6	793,33%	N.A.	-30,15%	-321,20%
1351.	BPS SECURITY S.R.O.	CZ01599241	CZ	2790	18	16	33	1	1	1	17	15	32	8,09%	7,81%	2,41%	5,18%
1352.	VTS - WELDING, S.R.O.	SK46648615	SK	2790	7	19	41	0	-22	-1	7	41	43	2,75%	-52,96%	-2,84%	-25,12%
1353.	DODMAX S.R.O.	SK46900969	SK	2932	36	172	339	-15	-17	40	51	189	298	-29,25%	-8,86%	13,56%	1,64%
1354.	ELEKTRO DESIGN SZOLGALTATO, KERESKEDELMİ ES GYARTO KORLATOLT FELELOSSEGU TARSASAG	HU13885405	HU	2790	16	17	19	2	1	0	14	16	19	14,48%	5,18%	1,27%	6,38%
1355.	HOGATRON ELEKTRONIKAI-ESZKOZ GYARTO ES KERESKEDELMİ KORLATOLT FELELOSSEGU TARSASAG	HU13957414	HU	2931	12	11	19	1	0	1	11	11	18	6,21%	-3,61%	5,78%	3,27%
1356.	LAB SERV CONSULT SRL	RO25211704	RO	2790	15	14	14	10	12	12	5	2	2	203,99%	481,48%	480,21%	339,49%
1357.	DEVELICT SOLUTIONS S.R.O.	CZ01913247	CZ	2790	20	14	94	1	-19	1	19	32	93	5,56%	-57,66%	1,09%	-11,57%
1358.	MEDIATRON D.O.O.	HR18302443071	HR	2790	10	14	9	0	-2	-2	10	16	10	-4,31%	-11,35%	-18,50%	-11,38%
1359.	PROTON INZHENERING	BG160087555	BG	2790	18	20	14	3	7	2	15	14	12	20,69%	48,15%	12,50%	27,50%
1360.	CLIMACOOOL SRL	RO23688198	RO	2790	13	14	17	1	-10	4	12	24	13	4,46%	-40,90%	28,24%	-11,22%
1361.	"WOLF F." IPARI GYARTO, KERESKEDO ES SZOLGALTATO BETETI TARSASAG	HU20789514	HU	2790	12	12	10	2	1	-6	10	11	15	21,57%	7,04%	-36,84%	-7,49%
1362.	AUTOINSTALL S.R.O.	CZ04073282	CZ	2790	17	19	9	3	2	-1	14	17	10	23,24%	12,41%	-9,09%	10,97%
1363.	SBAS, S.R.O.	SK43810951	SK	2790	26	39	39	2	0	-4	24	38	43	8,26%	1,08%	-8,47%	-1,20%
1364.	FAKO ELEKTROMOS IPARI SZOLGALTATO BETETI TARSASAG	HU28075509	HU	2790	15	24	24	-8	-2	1	23	25	24	-36,78%	-6,30%	3,60%	-12,83%
1365.	TOLCIU NICOLAE SCS	RO2454895	RO	2932	16	17	25	-2	-16	-8	19	33	33	-13,17%	-49,09%	-23,33%	-31,05%
1366.	SPARTACUS SRL	RO526740	RO	2932	16	5	67	-6	0	23	22	5	44	-28,02%	0,50%	53,82%	24,77%
1367.	SCROLL S.R.O.	CZ27506452	CZ	2790	14	12	6	6	4	-3	8	8	9	75,37%	47,44%	-31,51%	28,98%
1368.	B.W. TECK. SPOL. S R.O.	SK36329568	SK	2790	22	170	190	-26	1	8	48	169	182	-53,61%	0,36%	4,57%	-4,23%

#	Company name Latin alphabet	BVD ID number	Country ISO code	NACE Rev. 2, core code (4 digits)	Operating revenue (Turnover) th EUR 2020	Operating revenue (Turnover) th EUR 2019	Operating revenue (Turnover) th EUR 2018	Operating P/L (=EBIT) th EUR 2020	Operating P/L (=EBIT) th EUR 2019	Operating P/L (=EBIT) th EUR 2018	Total Costs th EUR 2020	Total Costs th EUR 2019	Total Costs th EUR 2018	NCP 2020	NCP 2019	NCP 2018	Media ponderata NCP 2020-2018
1369.	RAZVOJ IN IZDELAVA ELEKTRONSKIH NAPRAV VELIMIR GECI S.P.	SI1011707	SI	2790	9	11	15	3	3	3	6	9	11	50,91%	31,13%	30,48%	35,50%
1370.	ROLKRIS SRL	RO16582789	RO	2932	7	9	8	-2	-1	1	9	9	7	-27,00%	-9,16%	9,64%	-10,15%
1371.	DCA SYSTEM KORLATOLT FELELOSSEGU TARSASAG	HU13575560	HU	2790	8	4	2	0	1	1	8	4	1	-2,57%	16,44%	87,74%	10,76%
1372.	LEVPLAST PROIZVODNJA IN TRGOVINA D.O.O.	SI5479525	SI	2931	8	13	17	-4	-1	-2	12	14	19	-31,74%	-7,81%	-11,65%	-15,68%
1373.	KARANCZ CSABA JOZSEF	HU45072334	HU	2790	9	8	10	n.a.	n.a.	n.a.	N.A.	N.A.	N.A.	N.A.	N.A.	N.A.	N.A.
1374.	VEM ELEKTRONIK SZOLGALTATO KOZKERESSETI TARSASAG	HU20819020	HU	2790	13	14	14	2	2	2	12	12	13	14,12%	17,07%	14,17%	15,14%
1375.	DIRINGER SRL	RO15978433	RO	2932	23	27	27	11	0	10	13	27	17	84,20%	-1,76%	59,15%	35,40%
1376.	SZABO SZABOLCS	HU47736124	HU	2790	6	7	5	n.a.	n.a.	n.a.	N.A.	N.A.	N.A.	N.A.	N.A.	N.A.	N.A.
1377.	LPL TECHNIK S.R.O.	CZ24825603	CZ	2790	12	13	12	1	4	5	11	9	8	8,03%	50,68%	64,10%	36,76%
1378.	BAJC PROMET D.O.O.	HR95591630001	HR	2932	23	59	0	-11	-23	-15	34	82	15	-32,47%	-27,95%	-100,00%	-37,30%
1379.	BIOSOLUTION SP. Z O.O.	PL142578826	PL	2790	188	293	448	-93	-1.258	-293	282	1.551	741	-33,10%	-81,14%	-39,50%	-63,89%
1380.	NANO WASH S.R.O.	CZ28928008	CZ	2790	12	43	n.a.	8	33	0	4	10	N.A.	209,18%	325,78%	N.A.	290,87%
1381.	DOMIL MILCHO BARAMOV	BG020422339	BG	2790	15	10	11	5	3	4	10	7	7	45,00%	46,15%	50,00%	46,81%
1382.	ZHZ ELEKTROPODNIK, SPOLECNOST S RUCENIM OMEZENYM	CZ42197228	CZ	2790	12	10	n.a.	0	0	n.a.	11	10	N.A.	2,34%	-1,51%	N.A.	0,50%
1383.	SOSCHIC KV S.R.O.	CZ28657373	CZ	2790	12	9	2	0	-1	0	12	10	2	-0,66%	-8,73%	2,27%	-3,88%
1384.	TADEM KOMAN	BG121815799	BG	2790	44	21	100	13	0	38	31	21	62	40,98%	0,00%	60,66%	44,20%
1385.	MS HOLD	BG825356528	BG	2790	22	57	67	1	15	4	21	42	63	4,88%	34,94%	6,50%	15,79%
1386.	COPE INVEST A.S.	CZ27888274	CZ	2790	11	12	10	6	2	-10	5	11	20	113,77%	15,73%	-51,06%	-7,51%
1387.	P.H. ELOP, S. R. O.	SK46664947	SK	2790	21	25	25	3	2	1	18	23	24	14,93%	7,39%	3,72%	8,14%
1388.	MINI ALARM KERESKEDELMI ES SZOLGALTATO BETETI TARSASAG	HU25641941	HU	2790	10	12	13	1	1	1	10	11	12	5,74%	13,62%	9,11%	9,60%
1389.	SECTOR ELEKTRONIKA KORLATOLT FELELOSSEGU TARSASAG	HU23716641	HU	2790	14	28	29	2	5	10	12	23	19	15,21%	19,86%	49,74%	29,31%
1390.	TURBINA EKOPRODZHEKT	BG202420556	BG	2790	4	3	3	-1	1	-1	4	2	4	-12,50%	66,67%	-14,29%	0,00%
1391.	TESSERACT SPOL. S R.O.	CZ28348435	CZ	2790	11	13	16	0	0	0	10	13	16	2,57%	1,88%	2,48%	2,31%
1392.	HOME CONTROL SYSTEMS SRL	RO33191152	RO	2790	14	8	4	-4	-6	-16	18	14	20	-22,81%	-41,23%	-80,67%	-50,12%
1393.	WATTOOM VILLAMOSSAGI SZOLGALTATO ES FEJLESZTO KORLATOLT FELELOSSEGU TARSASAG	HU11742506	HU	2790	5	15	11	-3	1	-6	9	14	18	-36,33%	5,63%	-34,68%	-20,72%
1394.	FIDES MULTISERVICE SRL	RO1351824	RO	2790	8	9	10	3	3	4	5	6	6	59,58%	60,60%	69,77%	63,61%
1395.	ELSATO ELEKTRONIKAI, SZAMITASTECHNIKAI ES KERESKEDELMI KORLATOLT FELELOSSEGU TARSASAG	HU12024315	HU	2790	13	18	10	1	4	-2	12	15	11	8,19%	26,81%	-13,94%	8,71%
1396.	BRUTTYO ZOLTAN ISTVAN	HU52903674	HU	2931	13	21	18	n.a.	n.a.	n.a.	N.A.	N.A.	N.A.	N.A.	N.A.	N.A.	N.A.
1397.	ESTIM D.O.O., IT STORITVE, INZENIRSKJE DEJAVNOSTI IN SVETOVANJE	SI3737276	SI	2790	15	9	7	0	0	0	14	9	7	2,80%	4,11%	0,40%	2,61%
1398.	VILCOTECHNIC JARMUVILLAMOSSAGI FELSZERESEKET GYARTO KORLATOLT FELELOSSEGU TARSASAG	HU12734739	HU	2931	9	10	10	2	3	2	7	7	8	33,98%	38,50%	32,23%	34,86%
1399.	INOCCHIP - RAZVOJ IN PROJEKTIRANJE NA PODROCJU ELEKTRONIKE IN AVTOMATIKE, ERVIN MLINARIC S.P.	SI3342921	SI	2931	10	12	12	4	5	5	6	7	7	61,39%	69,62%	82,12%	71,12%
1400.	GOLEM SERVIS S.R.O.	CZ25779125	CZ	2790	10	11	11	1	1	-3	9	10	13	8,23%	11,38%	-19,12%	-2,21%
1401.	ELMAR - INZENJERING D.O.O.	HR19082972365	HR	2790	8	13	9	1	4	1	7	8	8	12,99%	49,82%	7,00%	23,84%
1402.	SURE ADVANCE SPOL. S R.O.	CZ28465601	CZ	2790	9	10	11	-2	-1	-8	12	11	19	-18,15%	-10,36%	-44,12%	-27,90%
1403.	*PUMA 97* BIZTONSAGTECHNIKAI SZOLGALTATO ES KERESKEDELMI BETETI TARSASAG	HU28904106	HU	2790	13	10	15	8	6	3	6	5	11	131,06%	122,08%	29,86%	76,26%
1404.	ABRACA SPOL. S R.O.	CZ64507777	CZ	2790	8	9	12	0	0	2	8	9	10	2,88%	0,44%	17,32%	7,40%
1405.	WAZER MOTORSPORT AUTOALKATRESZGYARTO ES SZOLGALTATO KORLATOLT FELELOSSEGU TARSASAG	HU24758769	HU	2932	5	21	32	-1	1	-5	6	20	36	-15,52%	5,43%	-13,09%	-7,32%
1406.	CSIK PETER	HU53303235	HU	2932	8	4	6	n.a.	n.a.	n.a.	N.A.	N.A.	N.A.	N.A.	N.A.	N.A.	N.A.
1407.	UNIPROVENT GYARTO ES KERESKEDELMI KORLATOLT FELELOSSEGU TARSASAG	HU14666665	HU	2790	9	14	15	-2	2	3	10	12	12	-14,65%	17,19%	21,04%	8,89%
1408.	LEDTECHNOLOGY SP. Z O.O.	PL321461907	PL	2790	26	20	22	6	3	8	20	17	14	30,77%	16,22%	59,32%	33,50%
1409.	DER-IMPEX 2000 EXPORT-IMPORT KERESKEDELMI, SZOLGALTATO- ES GYARTO KORLATOLT FELELOSSEGU TARSASAG	HU11622927	HU	2932	17	18	21	5	2	8	12	17	14	41,81%	9,79%	54,50%	33,33%
1410.	BICVAD SRL	RO13299339	RO	2932	7	9	14	0	-4	1	6	13	13	7,37%	-30,48%	11,45%	-6,56%



#	Company name Latin alphabet	BVD ID number	Country ISO code	NACE Rev. 2, core code (4 digits)	Operating revenue (Turnover) th EUR 2020	Operating revenue (Turnover) th EUR 2019	Operating revenue (Turnover) th EUR 2018	Operating P/L (=EBIT) th EUR 2020	Operating P/L (=EBIT) th EUR 2019	Operating P/L (=EBIT) th EUR 2018	Total Costs th EUR 2020	Total Costs th EUR 2019	Total Costs th EUR 2018	NCP 2020	NCP 2019	NCP 2018	Media ponderata NCP 2020-2018
1411.	RONITA BELOVEZHDOV I/ANOV I S IE	BG020164021	BG	2931	11	10	8	0	1	-1	11	10	9	0,00%	5,26%	-5,88%	0,00%
1412.	LEDISCON S.R.O.	CZ29274036	CZ	2790	7	6	14	1	0	1	6	6	13	21,43%	5,33%	11,73%	12,52%
1413.	SESTAVA IN MONTAZA ELEKTRONSKIH VEZIJ IN SISTEMOV SIFRER - VEHAR MARJA S.P.	SI5044221	SI	2790	2	3	4	0	0	0	2	2	4	11,52%	12,78%	6,16%	9,38%
1414.	EC INVEST, S.R.O.	SK36549282	SK	2932	2	9	10	-2	0	2	4	9	9	-54,99%	-2,36%	21,14%	-3,92%
1415.	AREKO IZDELAVA AVTOMOBILSKIH RELEJEV D.O.O.	SI1197592	SI	2790	11	5	7	0	0	-10	11	5	16	0,16%	4,39%	-58,42%	-28,97%
1416.	BERKI ATTILA ES TARSZA TERVEZO, KERESKEDO ES SZOLGALTATO BETETI TARSASAG	HU22894092	HU	2932	13	43	55	0	3	4	13	41	51	-0,04%	6,91%	7,26%	6,20%
1417.	TK-DYNAMIC KERESKEDELMI ES SZOLGALTATO BETETI TARSASAG	HU21837720	HU	2932	11	8	5	0	0	-1	10	8	6	1,18%	0,16%	-14,17%	-3,07%
1418.	JASZSZOLG SZOLGALTATO JAVITO-TERMELO KORLATOLT FELELOSSEGU TARSASAG	HU10447291	HU	2790	6	2	0	0	1	0	6	1	0	4,59%	251,19%	587,50%	28,22%
1419.	TRAFFIC EQUIPMENT SP. Z O.O.	PL320169688	PL	2790	4	62	22	-13	-143	-105	18	205	126	-75,31%	-69,71%	-82,87%	-74,75%
1420.	EUROGAME, S.R.O.	SK36038504	SK	2790	12	8	15	2	-54	-42	9	62	57	24,89%	-87,33%	-74,00%	-73,15%
1421.	PETAJOULE, S.R.O.	CZ02405008	CZ	2790	7	37	n.a.	-1	9	-2	8	29	N.A.	-7,73%	30,22%	N.A.	15,54%
1422.	AUTO MILIC D.O.O.	HR87399151259	HR	2932	7	7	8	1	2	1	6	5	7	20,00%	43,04%	16,03%	24,53%
1423.	FEIS M. S.R.O.	CZ25953133	CZ	2790	7	6	31	0	1	-3	7	6	34	-0,53%	13,29%	-8,81%	-4,85%
1424.	INDUSTRIE MILLE MIGLIA SRL	RO13255081	RO	2932	0	50	10	-26	21	-54	26	29	64	-100,00%	73,00%	-84,34%	-49,62%
1425.	BIMETAL TWO PRODUCT SRL	RO33102457	RO	2932	5	7	7	0	-1	0	5	9	7	-1,50%	-15,12%	1,84%	-5,90%
1426.	GAMEX HUNGARY KORLATOLT FELELOSSEGU TARSASAG	HU14932823	HU	2790	5	3	0	0	-1	0	5	4	0	4,95%	-27,44%	14,77%	-9,29%
1427.	VALEO AUTOPRO	BG203795050	BG	2931	7	10	9	1	2	2	7	8	8	7,69%	18,75%	20,00%	15,91%
1428.	AUTOPLAST SRL	RO153683	RO	2932	6	13	8	-1	5	1	6	8	7	-13,09%	65,80%	20,89%	27,54%
1429.	PROCIMPEX VOICU SRL	RO8358900	RO	2932	18	17	20	7	6	12	12	11	9	56,10%	52,72%	137,02%	77,19%
1430.	VEZERDIAGNOSTIKA KERESKEDELMI ES SZOLGALTATO KORLATOLT FELELOSSEGU TARSASAG	HU14829642	HU	2931	1	11	23	-12	0	12	13	12	11	-91,78%	-2,13%	105,20%	0,39%
1431.	SZONDI IPARI, KERESKEDELMI ES SZOLGALTATO BETETI TARSASAG	HU20097921	HU	2931	3	4	4	2	3	2	1	1	2	154,02%	227,41%	139,36%	169,77%
1432.	DIANEX KERESKEDELMI ES SZOLGALTATO KORLATOLT FELELOSSEGU TARSASAG	HU13546090	HU	2932	5	4	3	-4	-6	-6	9	9	10	-44,12%	-62,61%	-65,80%	-57,70%
1433.	LUCI PRODCOOP SRL	RO3020614	RO	2932	20	19	17	17	18	15	3	1	2	513,23%	1319,66%	933,78%	793,52%
1434.	DELTA CONTROL SRL	RO22467	RO	2790	24	48	45	-1	3	1	25	45	45	-5,38%	6,27%	1,56%	1,87%
1435.	AVEX ELECTRIC SRL	RO32484308	RO	2790	22	12	30	-3	-15	3	25	26	27	-10,64%	-55,99%	12,93%	-17,75%
1436.	TAUNUS TODOR TSVETKOV	BG821126241	BG	2932	7	5	6	1	0	2	6	5	4	18,18%	0,00%	50,00%	21,43%
1437.	DANECKOVI SPOL. S R.O.	CZ28296486	CZ	2790	6	6	10	2	1	-4	4	4	14	37,74%	27,68%	-31,11%	-7,17%
1438.	MUFLON-20 VENDEGLATO ES SZOLGALTATO BETETI TARSASAG	HU24604536	HU	2790	2	14	11	-5	-2	1	7	16	10	-75,49%	-12,33%	12,02%	-17,57%
1439.	E.E.S., V.O.S.	SK31595456	SK	2790	3	7	6	-21	6	5	25	1	1	-86,10%	585,66%	878,65%	-38,88%
1440.	PRIKLER S. R. O.	SK44639945	SK	2790	70	91	55	-30	12	-4	100	79	59	-30,19%	15,06%	-6,83%	-9,37%
1441.	SCHNEIDER A SYN S.R.O.	SK46381376	SK	2790	4	3	7	-13	-30	-33	17	34	40	-74,86%	-90,04%	-82,35%	-83,80%
1442.	TEHCOM BG	BG115866771	BG	2790	26	13	54	8	3	38	17	11	16	47,06%	23,81%	238,71%	110,46%
1443.	VEDA MK	BG200175852	BG	2790	5	6	7	4	5	5	1	1	2	800,00%	450,00%	250,00%	385,72%
1444.	EASYS ELECTRONIC ASSEMBLING SYSTEMS, S.R.O.	SK36349372	SK	2790	n.a.	n.a.	n.a.	0	n.a.	n.a.	N.A.	N.A.	N.A.	N.A.	N.A.	N.A.	N.A.
1445.	RAIL-SERVICE S.R.O.	SK45687404	SK	2931	44	58	6	-5	5	-8	48	53	14	-9,82%	9,73%	-59,14%	-6,80%
1446.	XCOM, S.R.O.	SK35884223	SK	2790	9	7	15	-2	-4	4	11	11	11	-19,74%	-38,56%	32,53%	-8,28%
1447.	ALTOST PRODING SRL	RO6331534	RO	2790	6	13	0	0	5	-6	6	8	6	-7,34%	60,21%	-98,60%	-8,32%
1448.	NEKO, SPOL. S R.O. KOSICE	SK00618128	SK	2790	20	95	84	-3	19	14	23	76	69	-13,20%	25,66%	20,89%	18,38%
1449.	PIAST - GROUP S.R.O.	CZ28472039	CZ	2790	2	0	6	-3	-4	2	5	4	4	-60,33%	-93,46%	45,05%	-36,33%
1450.	M.J.EXTRA IPARI,KERESKEDELMI ES SZOLGALTATO KORLATOLT FELELOSSEGU TARSASAG	HU13276924	HU	2931	4	1	n.a.	2	0	0	2	1	N.A.	103,97%	-17,94%	N.A.	61,65%
1451.	FEKMUHELY ALKATRESZGYARTO, - FELUJITO ES KERESKEDELMI BETETI TARSASAG	HU21380345	HU	2932	13	15	13	-2	7	4	15	8	9	-15,70%	85,44%	47,71%	27,32%

#	Company name Latin alphabet	BvD ID number	Country ISO code	NACE Rev. 2, core code (4 digits)	Operating revenue (Turnover) th EUR 2020	Operating revenue (Turnover) th EUR 2019	Operating revenue (Turnover) th EUR 2018	Operating P/L (=EBIT) th EUR 2020	Operating P/L (=EBIT) th EUR 2019	Operating P/L (=EBIT) th EUR 2018	Total Costs th EUR 2020	Total Costs th EUR 2019	Total Costs th EUR 2018	NCP 2020	NCP 2019	NCP 2018	Media ponderata NCP 2020-2018
1452.	INWESTSTAR S.A.	PL290002586	PL	2932	4	3	1	-41	-77	-55	44	79	56	-91,22%	-96,75%	-97,93%	-95,75%
1453.	GENSETS COMPLETE SERVICE S.R.O.	CZ29413354	CZ	2790	4	n.a.	n.a.	-11	0	0	15	N.A.	N.A.	-71,50%	N.A.	N.A.	-76,82%
1454.	BIELI-SLR LTD	BG200850351	BG	2790	7	10	3	2	2	-2	5	9	5	30,00%	17,65%	-33,33%	8,33%
1455.	PROTEKT	BG117599317	BG	2790	6	10	9	3	4	3	3	6	6	100,00%	72,73%	54,55%	71,43%
1456.	AT KOM	BG831689366	BG	2790	0	0	0	-5	-4	-4	5	4	4	-100,00%	-100,00%	-100,00%	-100,00%
1457.	JAMTEH & CUK ELEKTRONIKA, TURIZEM IN TRGOVINA D.N.O.	SI1983202	SI	2790	2	5	4	0	0	1	3	4	3	-12,94%	11,57%	43,86%	14,04%
1458.	EDC ELEKTRONIK DESIGN CENTER D.O.O.	SI5490383	SI	2790	0	n.a.	8	-2	-3	5	2	N.A.	3	-100,00%	N.A.	204,00%	1,96%
1459.	HORVATH VILMOS ISTVAN	HU50792162	HU	2932	6	7	7	n.a.	n.a.	n.a.	N.A.	N.A.	N.A.	N.A.	N.A.	N.A.	N.A.
1460.	"P-LOGISTIC KERESKEDELMII BETETI TARSASAG"	HU24552484	HU	2932	1	4	3	0	1	2	1	2	2	45,99%	62,60%	127,48%	81,59%
1461.	XANDER'S HILL KERESKEDELMII ES SZOLGALTATO KORLATOLT FELELOSSEGU TARSASAG	HU23426591	HU	2790	3	6	12	1	2	0	2	4	11	25,66%	40,82%	3,26%	14,52%
1462.	OGNYAN SARALIEV	BG040776556	BG	2932	3	4	2	0	1	-1	3	4	3	0,00%	14,29%	-20,00%	0,00%
1463.	BUCIUM SRL	RO960187	RO	2932	7	7	5	4	2	-11	3	4	16	175,18%	54,28%	-68,22%	-18,05%
1464.	VASS JANOS GYORGY	HU61663950	HU	2932	3	2	4	n.a.	n.a.	n.a.	N.A.	N.A.	N.A.	N.A.	N.A.	N.A.	N.A.
1465.	HAMZA ES TARSA KERESKEDELMII ES SZOLGALTATO BETETI TARSASAG	HU21799152	HU	2932	5	7	7	4	2	4	1	5	3	434,39%	40,76%	144,94%	117,91%
1466.	ADLUX KERESKEDELMII ES SZOLGALTATO KORLATOLT FELELOSSEGU TARSASAG	HU11703817	HU	2790	1	3	9	0	-1	1	2	4	9	-17,93%	-22,28%	6,47%	-4,95%
1467.	TALLSPEC S.R.O.	CZ27607216	CZ	2790	3	3	3	-4	-4	-8	6	8	11	-57,06%	-56,72%	-70,49%	-62,83%
1468.	TAX P. G. NAVIGATOR KORLATOLT FELELOSSEGU TARSASAG	HU25301944	HU	2790	3	52	448	-17	-47	-10	19	99	458	-85,84%	-47,32%	-2,25%	-12,78%
1469.	KESKENY GYORGY	HU49712630	HU	2932	1	1	0	n.a.	n.a.	n.a.	N.A.	N.A.	N.A.	N.A.	N.A.	N.A.	N.A.
1470.	EXTRA SRL	RO11850848	RO	2932	5	9	11	-3	-3	-3	9	12	14	-37,76%	-27,16%	-21,39%	-27,44%
1471.	AC/DC MOTORY DOCKAL S.R.O.	CZ27789179	CZ	2790	3	0	1	0	0	0	2	1	1	9,52%	-57,14%	12,50%	-4,31%
1472.	IZDELAVA IZPUSNIH CEVI ROBERT MLADOVAN S.P.	SI5508079	SI	2932	6	3	5	-1	-4	-1	8	7	6	-19,11%	-55,79%	-15,56%	-30,06%
1473.	CRIVAS ENGINEERING SRL	RO32802363	RO	2932	-3	25	35	-17	1	21	14	24	14	-118,17%	5,80%	153,84%	10,13%
1474.	UNICUT STROJEVI D. O. O.	HR53752928779	HR	2790	37	6	8	-5	-1	0	42	7	8	-11,07%	-8,22%	4,25%	-8,67%
1475.	DIOSZEGHY HUBA	HU41739150	HU	2790	1	6	12	n.a.	n.a.	n.a.	N.A.	N.A.	N.A.	N.A.	N.A.	N.A.	N.A.
1476.	TESO, S.R.O., PRESOV	SK31699464	SK	2931	3	4	3	-1	-2	-1	4	6	4	-24,66%	-36,38%	-25,03%	-29,69%
1477.	SPANKRAFT SRL	RO34637807	RO	2932	2	1	0	0	-2	-3	3	3	3	-4,68%	-66,77%	-94,90%	-57,01%
1478.	DETEL ELEKTRONIKA, D.O.O.	SI5303141	SI	2790	0	2	2	-11	-16	-8	11	17	10	-99,08%	-89,41%	-78,01%	-89,13%
1479.	B.ELEKTRO KERESKEDELMII ES SZOLGALTATO BETETI TARSASAG	HU20542744	HU	2790	2	0	2	1	0	-1	1	1	3	61,54%	-50,00%	-29,35%	-12,04%
1480.	TARASZ TAMAS JANOS	HU63396474	HU	2790	8	17	6	n.a.	n.a.	n.a.	N.A.	N.A.	N.A.	N.A.	N.A.	N.A.	N.A.
1481.	KAZACO SZOLGALTATO ES KERESKEDELMII BETETI TARSASAG	HU21225569	HU	2790	7	8	8	-5	-1	2	12	8	5	-42,48%	-6,82%	41,47%	-12,96%
1482.	KONDOLA S.R.O.	SK36282049	SK	2790	5	8	6	-2	-4	0	8	13	6	-30,23%	-34,03%	0,49%	-25,50%
1483.	ANTOGAS D	BG203062984	BG	2932	2	6	7	0	3	2	2	4	5	0,00%	71,43%	30,00%	38,10%
1484.	IMESA BG	BG115899127	BG	2790	288	457	733	-130	-285	8	418	741	725	-31,09%	-38,41%	1,06%	-21,60%
1485.	HEAT PROTECTION LTD	BG203412178	BG	2932	51	0	151	1	-5	7	50	5	144	2,06%	-100,00%	4,61%	1,29%
1486.	GALJA SP. Z O.O.	PL122685265	PL	2932	n.a.	30	27	n.a.	3	3	N.A.	27	24	N.A.	9,48%	13,59%	11,41%
1487.	A U T E X BETA KOZLEKEDESI ES SZOLGALTATO BETETI TARSASAG	HU22050993	HU	2932	6	4	7	0	0	2	6	4	6	-3,18%	0,42%	26,99%	9,25%
1488.	ELSIEL	BG831203711	BG	2790	3	1	29	-5	-12	-9	8	13	38	-62,50%	-92,00%	-24,00%	-43,97%
1489.	STANISLAV STOYANOV	BG123136163	BG	2790	1	1	2	0	0	0	1	1	2	0,00%	0,00%	0,00%	0,00%
1490.	MVM ROZVADZACE, S.R.O.	SK36777919	SK	2790	1	3	4	0	2	2	2	0	2	-9,09%	690,63%	82,84%	100,02%
1491.	HEXJA COMPOSITES SP. Z O.O.	PL361372555	PL	2932	16	14	13	4	-5	-7	11	19	20	38,46%	-25,93%	-33,33%	-14,24%
1492.	ETANK HUNGARY KORLATOLT FELELOSSEGU TARSASAG	HU25438282	HU	2790	4	9	10	0	2	1	4	7	8	11,56%	32,19%	17,00%	21,21%
1493.	ELETECHNO, S.R.O.	SK36805050	SK	2790	n.a.	1	n.a.	-6	-5	-5	N.A.	6	N.A.	N.A.	-88,01%	N.A.	-276,73%

#	Company name Latin alphabet	BvD ID number	Country ISO code	NACE Rev. 2, core code (4 digits)	Operating revenue (Turnover) th EUR 2020	Operating revenue (Turnover) th EUR 2019	Operating revenue (Turnover) th EUR 2018	Operating P/L (=EBIT) th EUR 2020	Operating P/L (=EBIT) th EUR 2019	Operating P/L (=EBIT) th EUR 2018	Total Costs th EUR 2020	Total Costs th EUR 2019	Total Costs th EUR 2018	NCP 2020	NCP 2019	NCP 2018	Media ponderata NCP 2020-2018
1494.	PRODCOM SZIKO SRL	RO548365	RO	2932	3	2	3	0	-1	0	3	3	3	-6,17%	-22,45%	-11,66%	-13,63%
1495.	"GOTLAND" KERESKEDELMISZOLGALTATO ES IPARI KORLATOLT FELELOSSEGU TARSASAG	HU11870106	HU	2790	8	11	3	2	0	-8	6	11	11	35,64%	3,09%	-74,27%	-19,63%
1496.	ASSO FILTER SP. Z O.O.	PL301947353	PL	2932	n.a.	n.a.	n.a.	n.a.	n.a.	n.a.	N.A.	N.A.	N.A.	N.A.	N.A.	N.A.	N.A.
1497.	SIMGAZ BULGARIA	BG200678348	BG	2931	1	2	14	0	1	1	1	1	13	0,00%	100,00%	8,00%	13,79%
1498.	ADV-TECH IPARI, INFORMATIKAI KORLATOLT FELELOSSEGU TARSASAG	HU24789853	HU	2790	5	14	9	-4	-1	-9	8	15	18	-42,80%	-9,28%	-48,17%	-32,74%
1499.	DAZA S.R.O.	CZ27683575	CZ	2790	1	1	1	0	0	-1	1	1	2	-34,21%	-2,70%	-42,59%	-28,56%
1500.	MECANIC SHOP SRL	RO30561455	RO	2932	0	0	0	0	0	0	0	0	0	-100,00%	-100,00%	-100,00%	-100,00%
1501.	TOTAL AUTOMATISATION SYSTEM SRL	RO16040354	RO	2790	2	20	10	1	16	6	0	4	3	993,09%	448,77%	209,67%	352,28%
1502.	DITEC ALKATRESZGYARTO, SZOLGALTATO ES KERESKEDELMIS BETETI TARSASAG	HU24470146	HU	2932	9	26	32	8	25	32	0	1	1	1909,32%	3367,21%	5141,71%	3618,89%
1503.	ZAKLADY MOTORYZACYJNE IZAMOT SP. Z O.O. W UPADLOSCI LIKWIDACYJNEJ	PL670025099	PL	2932	471	8	5	175	-24	-26	296	32	31	59,31%	-74,64%	-83,58%	34,87%
1504.	INOVA TRADE S.R.O.	CZ25299379	CZ	2932	n.a.	n.a.	n.a.	n.a.	n.a.	n.a.	N.A.	N.A.	N.A.	N.A.	N.A.	N.A.	N.A.
1505.	MICROPLUS S.R.O.	CZ25478192	CZ	2790	1	2	2	0	-4	-8	1	6	10	7,14%	-66,88%	-76,69%	-70,54%
1506.	ELECTROHEAT E & E SRL	RO15729858	RO	2790	7	7	11	3	2	5	4	5	6	90,19%	49,11%	79,45%	72,35%
1507.	HOME ELECTRONICS GROUP LTD	BG203159390	BG	2790	1	0	8	0	-1	3	1	1	6	0,00%	-100,00%	45,45%	30,77%
1508.	JLL JORDAN LUKANOV	BG831282477	BG	2790	1	3	3	-1	0	0	2	3	3	-33,33%	0,00%	0,00%	-7,69%
1509.	"M.M.X. NYAK" HIRADASTECHNIKAI ES ELEKTRONIKAI ALKATRESZGYARTO ES SZOLGALTATO BETETI TARSASAG	HU28920681	HU	2790	2	3	4	0	1	1	2	2	3	10,30%	30,66%	41,51%	29,63%
1510.	DISTECH PLUS, S.R.O.	SK36243094	SK	2790	7	15	8	0	7	3	7	8	6	1,35%	84,06%	42,69%	45,00%
1511.	ECCEL TECHNOLOGY LIMITED (SP. Z O.O.) ODDZIAŁ W POLSCE	PL362933688	PL	2790	43	19	13	-160	-188	-135	203	208	148	-78,78%	-90,64%	-91,37%	-86,52%
1512.	NAGY MIKLOS ZOLTAN	HU64200772	HU	2790	1	2	3	n.a.	n.a.	n.a.	N.A.	N.A.	N.A.	N.A.	N.A.	N.A.	N.A.
1513.	MECANO SRL	RO4789870	RO	2932	1	1	1	1	0	-1	1	1	1	104,97%	45,20%	-50,60%	9,98%
1514.	ODL TECHNOLOGIES, VYROBNE DRUZSTVO	SK36059625	SK	2931	0	1	4	0	0	1	0	0	3	2900,00%	89,13%	37,94%	52,52%
1515.	HARD POINT S.R.O.	CZ45805881	CZ	2790	0	0	0	-38	-60	-39	38	61	39	-99,40%	-99,48%	-99,80%	-99,55%
1516.	SIBICONTROL IRANYITASTECHNIKAI TERVEZO, KIVITELEZO ES SZOLGALTATO KORLATOLT FELELOSSEGU TARSASAG	HU12219779	HU	2790	0	0	25	-14	-19	-6	14	20	32	-99,86%	-98,27%	-20,36%	-60,75%
1517.	VARIO PODJETJE ZA TRZENJE IN PROIZVODNJO D.O.O., LJUBLJANA	SI5448522	SI	2790	0	n.a.	0	-1	-1	-1	1	N.A.	1	-100,00%	N.A.	-62,83%	-132,26%
1518.	SMART AGRI SYSTEMS SRL	RO34269527	RO	2790	79	78	12	16	-8	-22	63	86	34	25,10%	-9,72%	-63,98%	-7,66%
1519.	REBRAKE PROIZVODNJA IN STORITVE D.O.O.	SI6047475	SI	2932	56	313	60	-14	31	16	71	281	45	-20,41%	11,10%	34,97%	8,17%
1520.	THOMAS FASCHING SRL	RO15223523	RO	2932	23	19	125	15	-3	93	8	22	32	175,41%	-13,36%	289,55%	168,38%
1521.	ELEKTRO GAJSEK & SIN ELEKTRO-STROJNO VZDRZEVANJE ELEKTROMEHANSKIH NAPRAV D.O.O.	SI5538700	SI	2790	3	1	3	-7	-2	-1	10	3	4	-70,13%	-64,98%	-12,88%	-56,08%
1522.	CUTTING STEEL INDUSTRIES S.R.L.	RO32155160	RO	2932	1	64	1	-7	1	-5	8	63	7	-91,65%	1,23%	-79,83%	-14,91%
1523.	GOLFIN VEGA IMPEX SRL	RO3941422	RO	2790	1	3	2	1	2	1	0	1	1	213,68%	215,85%	141,20%	186,21%
1524.	SOLAR LIGHT SOLUTIONS SRL	RO27342552	RO	2790	1	0	4	0	0	1	1	0	2	5,10%	-100,00%	51,35%	37,71%
1525.	TEHNO-GRUP SRL	RO12530558	RO	2932	1	0	8	0	0	-2	1	0	11	13,21%	-100,00%	-21,83%	-20,10%
1526.	ALEKS - TV	BG813211941	BG	2790	1	1	2	-6	-6	-4	6	6	6	-91,67%	-91,67%	-72,73%	-85,71%
1527.	TERATRONIKS	BG115627091	BG	2790	n.a.	1	1	n.a.	0	0	N.A.	1	1	N.A.	0,00%	0,00%	0,00%
1528.	LAREXIM PROD SRL	RO14835281	RO	2932	0	0	0	-1	-2	-3	1	2	3	-100,00%	-100,00%	-100,00%	-100,00%
1529.	BOCAST 2001 IMPROEX SRL	RO14323346	RO	2931	0	0	0	0	0	0	-	-	-	N.A.	N.A.	N.A.	N.A.
1530.	XKART PROD SRL	RO14171981	RO	2932	0	0	0	0	0	0	0	0	0	-100,00%	-100,00%	-100,00%	-100,00%
1531.	"MIKROMEX A.S. "V KONKURZE""	SK31562671	SK	2790	0	0	0	0	0	0	-	-	-	N.A.	N.A.	N.A.	N.A.

#	Company name Latin alphabet	BVD ID number	Country ISO code	NACE Rev. 2, core code (4 digits)	Operating revenue (Turnover) th EUR 2020	Operating revenue (Turnover) th EUR 2019	Operating revenue (Turnover) th EUR 2018	Operating PIL (=EBIT) th EUR 2020	Operating PIL (=EBIT) th EUR 2019	Operating PIL (=EBIT) th EUR 2018	Total Costs th EUR 2020	Total Costs th EUR 2019	Total Costs th EUR 2018	NCP 2020	NCP 2019	NCP 2018	Media ponderata NCP 2020-2018
1532	ALIAS CONCEPT SRL	RO23852532	RO	2790	0	0	0	0	0	0	-	-	-	N.A.	N.A.	N.A.	N.A.
1533	ANATOMIX D.O.O.	HR95582028392	HR	2932	0	1	6	-4	0	3	4	1	3	-100,00%	3,67%	80,13%	-15,45%
1534	FILITA D.O.O.	HR89862854994	HR	2932	0	0	0	0	0	0	-	-	-	N.A.	N.A.	N.A.	N.A.
1535	ELECTRO PLUS SRL	RO59091	RO	2790	0	0	0	0	0	0	-	-	-	N.A.	N.A.	N.A.	N.A.
1536	TEHNOPROIECT SERV SRL	RO6297297	RO	2932	0	0	0	0	0	0	0	0	0	-100,00%	-100,00%	-100,00%	-100,00%
1537	STSS ENERDZHI	BG201641986	BG	2790	0	0	4	-4	-13	-10	4	13	14	-100,00%	-100,00%	-74,07%	-88,14%
1538	ELKO METAL PARTS, VYROBNI DRUZSTVO	CZ00028177	CZ	2790	0	2.580	3.963	0	349	462	-	2.231	3.501	N.A.	15,64%	13,20%	14,15%
1539	GENSETS CZECH REPUBLIC SE	CZ24249513	CZ	2790	0	0	1	0	-1	-2	0	1	3	-100,00%	-100,00%	-70,13%	-78,91%
1540	BILDVEL S.R.O.	CZ03852172	CZ	2790	0	12	4	-26	-10	-7	26	22	12	-100,00%	-44,34%	-63,88%	-72,69%
1541	ANDADO GRUP SRL	RO18176462	RO	2931	0	0	0	0	0	0	-	-	-	N.A.	N.A.	N.A.	N.A.
1542	NEW STAR PRESS SRL	RO18668864	RO	2931	0	0	0	0	0	0	0	0	0	-100,00%	-100,00%	-100,00%	-100,00%
1543	G.P.A. AUTOMATIZARE USI SRL	RO32774468	RO	2790	0	2	27	-1	0	0	1	1	27	-100,00%	23,61%	1,44%	0,06%
1544	CYPROMAX SRL	RO29336336	RO	2790	0	0	0	0	0	0	-	-	-	N.A.	N.A.	N.A.	N.A.
1545	SO.FIN.AR. - ZAGREB D.O.O.	HR33627255865	HR	2932	0	0	0	-2	-1	0	2	1	-	-100,00%	-100,00%	N.A.	-100,00%
1546	NIKY&CORY PARTENER SRL	RO23121940	RO	2932	0	0	0	0	0	0	-	-	-	N.A.	N.A.	N.A.	N.A.
1547	ELCOMAR SRL	RO22847031	RO	2790	0	2	0	0	1	0	-	1	-	N.A.	140,16%	N.A.	140,16%
1548	FAITH IMPEX SRL	RO5181200	RO	2790	0	0	0	0	0	0	-	-	-	N.A.	N.A.	N.A.	N.A.
1549	ELAST SRL	RO15340507	RO	2932	0	0	0	0	0	0	-	-	-	N.A.	N.A.	N.A.	N.A.
1550	FUELOYAL	BG203728742	BG	2932	0	26	109	0	-5	17	-	30	93	N.A.	-15,25%	18,23%	10,00%
1551	BE CORRECT BG LTD	BG202913026	BG	2931	0	29	133	0	-13	44	-	42	89	N.A.	-31,33%	49,43%	23,35%
1552	LAREXIM ALI SRL	RO28083081	RO	2932	0	0	24	0	0	1	0	0	23	-100,00%	-100,00%	5,89%	3,54%
1553	AKAVISION, PROIZVODNJA DRUGIH ELEKTRICNIH NAPRAV D.O.O.	SI3467252	SI	2790	0	n.a.	1	0	0	-4	0	N.A.	5	-100,00%	N.A.	-88,54%	-96,49%
1554	JMB COMMERCE PODJETJE ZA PROIZVODNJO, ZASTOPANJE IN KOOPERACIJO D.O.O.	SI5649978	SI	2790	0	2	2	-2	0	-1	2	3	3	-100,00%	-9,76%	-18,49%	-40,23%
1555	CPM UNICOV, A.S.	CZ26848619	CZ	2790	0	0	0	0	0	0	-	-	-	N.A.	N.A.	N.A.	N.A.
1556	ATIM PRODCOM SRL	RO10035910	RO	2931	0	0	0	0	0	0	-	-	-	N.A.	N.A.	N.A.	N.A.
1557	ASSEMBLA SRL	RO1110800	RO	2790	0	2	10	0	-2	-4	0	4	14	-100,00%	-56,08%	-31,06%	-36,86%
1558	QIARA SRL	RO12299837	RO	2790	0	0	0	0	0	0	-	-	-	N.A.	N.A.	N.A.	N.A.
1559	BEST SPECIALISTS SRL	RO21247306	RO	2790	0	0	0	0	0	0	-	-	-	N.A.	N.A.	N.A.	N.A.
1560	GOTTNER COM SERVICE SRL	RO202930	RO	2932	0	0	0	-2	-3	-2	2	3	2	-100,00%	-100,00%	-100,00%	-100,00%
1561	AVADANII COMPACT SNC	RO2040885	RO	2932	0	0	0	0	-1	-1	0	1	1	-100,00%	-96,43%	-100,00%	-98,62%
1562	GENMARK AUTOMATION	BG831646831	BG	2790	0	1	0	-40	-40	-213	40	41	213	-100,00%	-98,75%	-100,00%	-99,83%
1563	TITAN MMXV SRL	RO34461360	RO	2932	0	0	0	-1	-1	-1	1	1	1	-100,00%	-100,00%	-100,00%	-100,00%
1564	TERRALOG IND SRL	RO33875304	RO	2932	0	0	0	0	0	0	-	-	0	N.A.	N.A.	-100,00%	-100,00%
1565	ICYSEL CARPATHIA SRL	RO18414498	RO	2790	0	0	6	0	0	-31	-	-	37	N.A.	N.A.	-82,63%	-82,63%
1566	SKITSANOS AUTOMOTIVE SRL	RO18601666	RO	2931	0	0	0	0	0	0	-	0	0	N.A.	-100,00%	-100,00%	-100,00%
1567	FLAVIU & TONY SRL	RO18872584	RO	2790	0	0	0	0	0	0	-	-	-	N.A.	N.A.	N.A.	N.A.
1568	ELTOMAS S.R.O.	CZ27360181	CZ	2790	n.a.	n.a.	n.a.	n.a.	n.a.	n.a.	N.A.	N.A.	N.A.	N.A.	N.A.	N.A.	N.A.
1569	VM ELEKTRO S.R.O.	CZ42341086	CZ	2790	2.464	2.268	2.307	156	43	33	2.308	2.225	2.275	6,75%	1,93%	1,44%	3,40%
1570	SEQME S.R.O.	CZ24312819	CZ	2790	1.546	n.a.	1.236	349	n.a.	127	1.197	N.A.	1.109	29,18%	N.A.	11,47%	20,67%
1571	MPR VALVES, S.R.O.	CZ26950898	CZ	2790	794	872	848	-77	-13	3	871	884	845	-8,89%	-1,45%	0,38%	-3,35%
1572	ABADOORS S.R.O.	CZ28989112	CZ	2790	427	643	453	-7	4	5	433	639	448	-1,50%	0,61%	1,06%	0,14%

#	Company name Latin alphabet	BvD ID number	Country ISO code	NACE Rev. 2, core code (4 digits)	Operating revenue (Turnover) th EUR 2020	Operating revenue (Turnover) th EUR 2019	Operating revenue (Turnover) th EUR 2018	Operating PIL (=EBIT) th EUR 2020	Operating PIL (=EBIT) th EUR 2019	Operating PIL (=EBIT) th EUR 2018	Total Costs th EUR 2020	Total Costs th EUR 2019	Total Costs th EUR 2018	NCP 2020	NCP 2019	NCP 2018	Media ponderata NCP 2020-2018
1573.	KOTLIN SENZORY, S.R.O.	CZ48950033	CZ	2790	n.a.	302	282	n.a.	63	57	N.A.	239	225	N.A.	26,26%	25,40%	25,84%
1574.	ELI - VP, SPOL. S R.O.	CZ27719782	CZ	2790	193	303	82	48	149	0	145	154	82	33,14%	96,42%	-0,28%	51,52%
1575.	MASCOM SERVIS S.R.O.	CZ29016622	CZ	2790	181	246	214	1	54	20	180	192	194	0,55%	27,93%	10,10%	13,12%
1576.	GRALSTEEL SP. Z O.O.	PL243371024	PL	2932	n.a.	15	185	n.a.	-2	22	N.A.	16	163	N.A.	-11,43%	13,57%	11,28%
1577.	KORKIZ TRADING SPOL. S R.O.	CZ26811278	CZ	2790	n.a.	n.a.	n.a.	n.a.	n.a.	n.a.	N.A.	N.A.	N.A.	N.A.	N.A.	N.A.	N.A.
1578.	AUTOELEKTROHORACEK S.R.O.	CZ02659824	CZ	2931	81	73	136	4	4	6	77	69	130	5,31%	5,62%	4,92%	5,20%
1579.	REGAUT S.R.O.	CZ25276735	CZ	2790	71	24	12	34	-17	-19	37	41	31	92,70%	-41,48%	-61,63%	-1,37%
1580.	LOGTRADE S.R.O.	CZ24123501	CZ	2790	n.a.	45	68	n.a.	6	20	N.A.	39	48	N.A.	15,07%	41,78%	29,78%
1581.	ARAY SOLAR S.R.O.	CZ28549465	CZ	2790	n.a.	25	n.a.	n.a.	25	n.a.	N.A.	-	N.A.	N.A.	N.A.	N.A.	N.A.
1582.	AUTOELEKTRIKA S.R.O., PRACHATICE	CZ25160664	CZ	2931	19	23	32	1	0	0	18	23	32	3,11%	-0,17%	-0,12%	0,68%
1583.	EP-EL S. R. O.	SK47462639	SK	2790	14	14	14	1	1	3	13	14	11	5,89%	4,73%	24,47%	11,02%
1584.	ANTARA SP. Z O.O.	PL301949553	PL	2790	12	6	41	3	-3	12	9	9	29	33,33%	-35,00%	40,80%	24,41%
1585.	"BESZ" KERESKEDELMI- ES SZOLGALTATO KORLATOLT FELELOSSEGU TARSASAG	HU12119875	HU	2931	7	n.a.	n.a.	-31	n.a.	n.a.	38	N.A.	N.A.	-80,84%	N.A.	N.A.	-80,84%
1586.	AURES TECHNOLOGY SP. Z O.O.	PL243425754	PL	2932	2	10	10	1	4	2	2	6	8	42,86%	69,23%	25,71%	44,21%
1587.	CONCORDE-CARD IPARI, KERESKEDELMI ES SZOLGALTATO KORLATOLT FELELOSSEGU TARSASAG	HU11982393	HU	2790	1	0	n.a.	-2	-5	-7	4	5	N.A.	-64,11%	-98,35%	N.A.	-162,54%
1588.	KNZ, S.R.O.	CZ28919581	CZ	2790	2	n.a.	24	1	-1	17	0	N.A.	8	360,00%	N.A.	213,50%	213,11%
1589.	AUTOMATIZACE DIS, SPOL. S R.O.	CZ25287869	CZ	2790	n.a.	1	17	-2	-2	9	N.A.	3	8	N.A.	-72,62%	101,83%	38,65%
1590.	PWK SPOL. S R.O.	CZ46980717	CZ	2790	n.a.	n.a.	1	n.a.	n.a.	0	N.A.	N.A.	0	N.A.	N.A.	200,00%	200,00%
1591.	INCORTRADE S.R.O.	SK31441505	SK	2790	0	0	1	0	0	0	0	0	0	-95,59%	24,58%	345,97%	51,39%
1592.	SLOVPOL, SPOL. S R.O., VRANOV NAD TOPLOU	SK31680445	SK	2790	n.a.	7	11	n.a.	-1	-2	N.A.	9	13	N.A.	-15,27%	-12,07%	-13,38%
1593.	MAKY'S, SPOL. S R.O.	SK30999782	SK	2932	n.a.	n.a.	n.a.	-6	n.a.	n.a.	N.A.	N.A.	N.A.	N.A.	N.A.	N.A.	N.A.
1594.	MGM COMPRO S.R.O.	CZ03093212	CZ	2790	n.a.	n.a.	n.a.	n.a.	n.a.	n.a.	N.A.	N.A.	N.A.	N.A.	N.A.	N.A.	N.A.
1595.	ALTOMA FACILITY S.R.O.	CZ03254801	CZ	2790	n.a.	n.a.	n.a.	n.a.	n.a.	n.a.	N.A.	N.A.	N.A.	N.A.	N.A.	N.A.	N.A.
1596.	AKKEM S.R.O.	CZ03253139	CZ	2790	n.a.	n.a.	n.a.	n.a.	n.a.	n.a.	N.A.	N.A.	N.A.	N.A.	N.A.	N.A.	N.A.
1597.	MODEL VISION S.R.O.	CZ02325021	CZ	2932	n.a.	n.a.	306	n.a.	n.a.	11	N.A.	N.A.	296	N.A.	N.A.	3,57%	3,57%
1598.	MAGTRADE, S.R.O.	CZ01800710	CZ	2790	n.a.	n.a.	n.a.	n.a.	n.a.	n.a.	N.A.	N.A.	N.A.	N.A.	N.A.	N.A.	N.A.
1599.	ELEKTRO.CERNY S.R.O.	CZ01798316	CZ	2790	n.a.	n.a.	n.a.	n.a.	n.a.	n.a.	N.A.	N.A.	N.A.	N.A.	N.A.	N.A.	N.A.
1600.	ONE SYSTEM S.R.O.	CZ02435195	CZ	2790	n.a.	n.a.	n.a.	n.a.	n.a.	n.a.	N.A.	N.A.	N.A.	N.A.	N.A.	N.A.	N.A.
1601.	JETOMAS S.R.O.	CZ02643146	CZ	2790	n.a.	n.a.	n.a.	n.a.	n.a.	n.a.	N.A.	N.A.	N.A.	N.A.	N.A.	N.A.	N.A.
1602.	CRC AUDIO GYARTO, TERVEZO ES SZOLGALTATO BETETI TARSASAG	HU28893288	HU	2790	n.a.	n.a.	n.a.	0	0	0	N.A.	N.A.	N.A.	N.A.	N.A.	N.A.	N.A.
1603.	SERVETEAM MUSZAKI SZOLGALTATO BETETI TARSASAG	HU28432436	HU	2790	n.a.	n.a.	n.a.	n.a.	n.a.	n.a.	N.A.	N.A.	N.A.	N.A.	N.A.	N.A.	N.A.
1604.	TECHNOLOGICAL BOOSTER S. R. O.	SK36868736	SK	2932	n.a.	n.a.	0	-2	-2	-3	N.A.	N.A.	3	N.A.	N.A.	-94,96%	-201,23%
1605.	SONO 4, S.R.O.	SK36821284	SK	2790	0	3	2	-1	0	0	1	3	2	-80,39%	12,20%	15,02%	-6,82%
1606.	M & H SLOVENSKO, S.R.O.	SK44847386	SK	2932	n.a.	1.226	2.543	-1	-37	11	N.A.	1.263	2.533	N.A.	-2,93%	0,42%	-0,72%
1607.	K & Z ALKATRESZGYARTO ES KERESKEDELMI KORLATOLT FELELOSSEGU TARSASAG	HU13275150	HU	2932	n.a.	n.a.	n.a.	0	n.a.	0	N.A.	N.A.	N.A.	N.A.	N.A.	N.A.	N.A.
1608.	KAMPFNER ELEKTRONIKAI INFORMATIKAI ES FEJLESZTO KORLATOLT FELELOSSEGU TARSASAG	HU13486680	HU	2931	n.a.	n.a.	n.a.	0	0	0	N.A.	N.A.	N.A.	N.A.	N.A.	N.A.	N.A.
1609.	CENTRUM ZASTOSOWAN ENERGII ALTERNATYWNYCH CEZEA SP. Z O.O.	PL472353715	PL	2932	n.a.	n.a.	n.a.	n.a.	0	-1	N.A.	N.A.	N.A.	N.A.	N.A.	N.A.	N.A.
1610.	ELTECH SP. Z O.O.	PL432242734	PL	2931	n.a.	n.a.	n.a.	0	0	0	N.A.	N.A.	N.A.	N.A.	N.A.	N.A.	N.A.
1611.	GOGOLEWSKI AUTOMOTIVE INDUSTRY SP. Z O.O. W UPADLOSCI	PL145821718	PL	2932	n.a.	n.a.	n.a.	n.a.	0	0	N.A.	N.A.	N.A.	N.A.	N.A.	N.A.	N.A.
1612.	VIELRO KERESKEDELMI BETETI TARSASAG	HU26458544	HU	2790	n.a.	1	7	0	1	5	N.A.	-	2	N.A.	N.A.	240,72%	274,81%
1613.	ALFA CENTRAL SZOLGALTATO ES KERESKEDO BETETI TARSASAG	HU29647851	HU	2790	0	0	1	0	0	1	0	0	0	-98,33%	107,46%	401,15%	179,01%

#	Company name Latin alphabet	BVD ID number	Country ISO code	NACE Rev. 2, core code (4 digits)	Operating revenue (Turnover) th EUR 2020	Operating revenue (Turnover) th EUR 2019	Operating revenue (Turnover) th EUR 2018	Operating PIL (=EBIT) th EUR 2020	Operating PIL (=EBIT) th EUR 2019	Operating PIL (=EBIT) th EUR 2018	Total Costs th EUR 2020	Total Costs th EUR 2019	Total Costs th EUR 2018	NCP 2020	NCP 2019	NCP 2018	Media ponderata NCP 2020-2018
1614.	O.K. SERVIS SK S.R.O.	SK34138838	SK	2790	29	109	126	-30	-31	-7	59	140	133	-50,93%	-22,26%	-5,49%	-20,59%
1615.	EMSERVICE SP. Z O.O.	PL220799719	PL	2790	n.a.	n.a.	n.a.	-4	-3	-3	N.A.	N.A.	N.A.	N.A.	N.A.	N.A.	N.A.
1616.	J K - E L T R A S.R.O.	CZ63218941	CZ	2790	n.a.	n.a.	n.a.	n.a.	n.a.	n.a.	N.A.	N.A.	N.A.	N.A.	N.A.	N.A.	N.A.
1617.	CARBONSMAY S.R.O.	CZ63216205	CZ	2790	n.a.	n.a.	n.a.	n.a.	n.a.	n.a.	N.A.	N.A.	N.A.	N.A.	N.A.	N.A.	N.A.
1618.	ADC SYSTEMS S.R.O.	CZ60472065	CZ	2790	n.a.	n.a.	n.a.	n.a.	n.a.	n.a.	N.A.	N.A.	N.A.	N.A.	N.A.	N.A.	N.A.
1619.	AC ENERGY, S.R.O.	CZ60722967	CZ	2790	n.a.	n.a.	n.a.	n.a.	n.a.	n.a.	N.A.	N.A.	N.A.	N.A.	N.A.	N.A.	N.A.
1620.	ABK 99, S.R.O.	CZ60739487	CZ	2790	n.a.	n.a.	n.a.	n.a.	n.a.	n.a.	N.A.	N.A.	N.A.	N.A.	N.A.	N.A.	N.A.
1621.	ROJMONT, S.R.O.	CZ60739215	CZ	2790	n.a.	n.a.	n.a.	n.a.	n.a.	n.a.	N.A.	N.A.	N.A.	N.A.	N.A.	N.A.	N.A.
1622.	ELEMENTS, S.R.O.	CZ62958682	CZ	2790	n.a.	n.a.	n.a.	n.a.	n.a.	n.a.	N.A.	N.A.	N.A.	N.A.	N.A.	N.A.	N.A.
1623.	EMERCONLINE A.S.	CZ28390753	CZ	2790	n.a.	n.a.	n.a.	n.a.	n.a.	n.a.	N.A.	N.A.	N.A.	N.A.	N.A.	N.A.	N.A.
1624.	SIDORSKY BLAVAT LINE S.R.O.	CZ28962045	CZ	2790	n.a.	n.a.	0	n.a.	n.a.	0	N.A.	N.A.	-	N.A.	N.A.	N.A.	N.A.
1625.	TEMPERATOR TECHNOLOGIES INC.	CZ28938801	CZ	2790	n.a.	n.a.	n.a.	n.a.	n.a.	n.a.	N.A.	N.A.	N.A.	N.A.	N.A.	N.A.	N.A.
1626.	CROCOM S.R.O.	CZ28778839	CZ	2790	n.a.	n.a.	n.a.	n.a.	n.a.	n.a.	N.A.	N.A.	N.A.	N.A.	N.A.	N.A.	N.A.
1627.	MS-KABEL S.R.O.	CZ28762991	CZ	2790	n.a.	n.a.	n.a.	n.a.	n.a.	n.a.	N.A.	N.A.	N.A.	N.A.	N.A.	N.A.	N.A.
1628.	TONITRI S.R.O.	CZ29190843	CZ	2790	n.a.	n.a.	n.a.	n.a.	n.a.	n.a.	N.A.	N.A.	N.A.	N.A.	N.A.	N.A.	N.A.
1629.	LFN INTERNATIONAL, S.R.O.	CZ29143616	CZ	2790	n.a.	n.a.	n.a.	0	0	0	N.A.	N.A.	N.A.	N.A.	N.A.	N.A.	N.A.
1630.	ENERGY SAVE & SOLUTIONS S.R.O.	CZ29239567	CZ	2790	n.a.	n.a.	n.a.	n.a.	n.a.	n.a.	N.A.	N.A.	N.A.	N.A.	N.A.	N.A.	N.A.
1631.	WATERINGROUP S.R.O.	CZ29259291	CZ	2790	n.a.	n.a.	n.a.	n.a.	n.a.	n.a.	N.A.	N.A.	N.A.	N.A.	N.A.	N.A.	N.A.
1632.	VAV ELEKTRONIC, S.R.O.	CZ29265142	CZ	2790	n.a.	n.a.	n.a.	n.a.	n.a.	n.a.	N.A.	N.A.	N.A.	N.A.	N.A.	N.A.	N.A.
1633.	KAMPAGAMES S.R.O.	CZ29195179	CZ	2790	n.a.	n.a.	n.a.	n.a.	n.a.	n.a.	N.A.	N.A.	N.A.	N.A.	N.A.	N.A.	N.A.
1634.	PA TECH S.R.O.	CZ29285704	CZ	2790	n.a.	288	253	n.a.	9	5	N.A.	279	248	N.A.	3,27%	1,99%	2,67%
1635.	NUAIR TECHNOLOGIES, S.R.O.	CZ29214459	CZ	2790	n.a.	n.a.	n.a.	n.a.	n.a.	n.a.	N.A.	N.A.	N.A.	N.A.	N.A.	N.A.	N.A.
1636.	SINEDAGLO CLEVER SOLUTIONS S.R.O.	CZ29050090	CZ	2790	n.a.	n.a.	n.a.	n.a.	n.a.	n.a.	N.A.	N.A.	N.A.	N.A.	N.A.	N.A.	N.A.
1637.	TZBN PRAHA S.R.O.	CZ29014981	CZ	2790	n.a.	n.a.	n.a.	n.a.	n.a.	n.a.	N.A.	N.A.	N.A.	N.A.	N.A.	N.A.	N.A.
1638.	INTERIER TECHNOLOGY S.R.O.	CZ29106206	CZ	2790	n.a.	n.a.	n.a.	n.a.	n.a.	n.a.	N.A.	N.A.	N.A.	N.A.	N.A.	N.A.	N.A.
1639.	KOMSEL S.R.O.	CZ29084563	CZ	2790	n.a.	n.a.	n.a.	n.a.	n.a.	n.a.	N.A.	N.A.	N.A.	N.A.	N.A.	N.A.	N.A.
1640.	ING. ULRICH SALLMANN - CZECHLEEC	CZ67863728	CZ	2790	n.a.	n.a.	n.a.	n.a.	n.a.	n.a.	N.A.	N.A.	N.A.	N.A.	N.A.	N.A.	N.A.
1641.	KESAT, A.S.	CZ18199071	CZ	2790	n.a.	n.a.	n.a.	n.a.	n.a.	n.a.	N.A.	N.A.	N.A.	N.A.	N.A.	N.A.	N.A.
1642.	MIROSLAV MARSAL - ESLIMM - SLUZBY ELEKTRO	CZ15131726	CZ	2790	n.a.	n.a.	n.a.	n.a.	n.a.	n.a.	N.A.	N.A.	N.A.	N.A.	N.A.	N.A.	N.A.
1643.	ENELEX SPOL. S R.O.	CZ15051862	CZ	2790	n.a.	n.a.	1.121	n.a.	n.a.	-336	N.A.	N.A.	1.457	N.A.	N.A.	-23,06%	-23,06%
1644.	ORS, SPOL. S R.O.	CZ16949421	CZ	2790	n.a.	n.a.	n.a.	n.a.	n.a.	n.a.	N.A.	N.A.	N.A.	N.A.	N.A.	N.A.	N.A.
1645.	SIMETI TECHNOLOGIES S.R.O.	CZ01593692	CZ	2790	n.a.	n.a.	0	n.a.	0	0	N.A.	N.A.	-	N.A.	N.A.	N.A.	N.A.
1646.	MS-DENT, SPOL. S R.O.	CZ01435884	CZ	2790	n.a.	n.a.	n.a.	n.a.	n.a.	n.a.	N.A.	N.A.	N.A.	N.A.	N.A.	N.A.	N.A.
1647.	JATAYA SYSTEMS S.R.O.	CZ01452576	CZ	2790	n.a.	n.a.	1	n.a.	n.a.	1	N.A.	N.A.	1	N.A.	N.A.	81,25%	81,25%
1648.	2PK SPOL. S R.O.	CZ25390317	CZ	2790	n.a.	n.a.	18	n.a.	n.a.	8	N.A.	N.A.	10	N.A.	N.A.	83,27%	83,27%
1649.	ARCO OFFICE S.R.O.	CZ25720635	CZ	2790	n.a.	n.a.	n.a.	n.a.	n.a.	n.a.	N.A.	N.A.	N.A.	N.A.	N.A.	N.A.	N.A.
1650.	LAMBDA CZ, S.R.O.	CZ25340794	CZ	2790	n.a.	n.a.	n.a.	n.a.	n.a.	n.a.	N.A.	N.A.	N.A.	N.A.	N.A.	N.A.	N.A.
1651.	CANNPRESS S.R.O.	CZ25778242	CZ	2790	n.a.	n.a.	n.a.	n.a.	n.a.	n.a.	N.A.	N.A.	N.A.	N.A.	N.A.	N.A.	N.A.
1652.	AMS-INTES, S.R.O.	CZ25374150	CZ	2790	n.a.	n.a.	n.a.	n.a.	n.a.	n.a.	N.A.	N.A.	N.A.	N.A.	N.A.	N.A.	N.A.
1653.	SOKOMAX S.R.O.	CZ25372335	CZ	2790	n.a.	760	616	n.a.	25	23	N.A.	734	594	N.A.	3,42%	3,79%	3,59%
1654.	BESAM CZ S.R.O.	CZ25563548	CZ	2790	n.a.	n.a.	n.a.	n.a.	n.a.	n.a.	N.A.	N.A.	N.A.	N.A.	N.A.	N.A.	N.A.
1655.	ZUECO, S.R.O.	CZ25567471	CZ	2932	n.a.	n.a.	n.a.	n.a.	n.a.	n.a.	N.A.	N.A.	N.A.	N.A.	N.A.	N.A.	N.A.
1656.	ATIPO BK S.R.O.	CZ25577450	CZ	2790	n.a.	n.a.	40	n.a.	n.a.	1	N.A.	N.A.	39	N.A.	N.A.	2,90%	2,90%

#	Company name Latin alphabet	BVD ID number	Country ISO code	NACE Rev. 2, core code (4 digits)	Operating revenue (Turnover) th EUR 2020	Operating revenue (Turnover) th EUR 2019	Operating revenue (Turnover) th EUR 2018	Operating PIL (=EBIT) th EUR 2020	Operating PIL (=EBIT) th EUR 2019	Operating PIL (=EBIT) th EUR 2018	Total Costs th EUR 2020	Total Costs th EUR 2019	Total Costs th EUR 2018	NCP 2020	NCP 2019	NCP 2018	Media ponderata NCP 2020-2018
1657	ARTIK - A, SPOL. S R.O.	CZ25510983	CZ	2790	n.a.	n.a.	221	n.a.	n.a.	4	N.A.	N.A.	218	N.A.	N.A.	1,68%	1,68%
1658	E.Z.BARAK, S.R.O.	CZ25515292	CZ	2790	n.a.	n.a.	n.a.	n.a.	n.a.	n.a.	N.A.	N.A.	N.A.	N.A.	N.A.	N.A.	N.A.
1659	MD ENERGO, SPOL. S R.O.	CZ25504975	CZ	2790	n.a.	n.a.	16	n.a.	n.a.	3	N.A.	N.A.	12	N.A.	N.A.	28,75%	28,75%
1660	PULS CESKA, K.S.	CZ25431072	CZ	2790	0	n.a.	n.a.	-1	-1	-1	1	N.A.	N.A.	-100,00%	N.A.	N.A.	-259,30%
1661	ERMO ELEKTRO S.R.O.	CZ24261891	CZ	2790	n.a.	n.a.	n.a.	n.a.	n.a.	n.a.	N.A.	N.A.	N.A.	N.A.	N.A.	N.A.	N.A.
1662	TELEC S.R.O.	CZ24293873	CZ	2790	n.a.	n.a.	n.a.	n.a.	n.a.	n.a.	N.A.	N.A.	N.A.	N.A.	N.A.	N.A.	N.A.
1663	GOLDEN INVEST COMPANY A.S.	CZ24292036	CZ	2790	n.a.	n.a.	10	n.a.	n.a.	2	N.A.	N.A.	8	N.A.	N.A.	21,50%	21,50%
1664	TAPE - TECH S.R.O.	CZ24246204	CZ	2790	n.a.	n.a.	n.a.	n.a.	n.a.	n.a.	N.A.	N.A.	N.A.	N.A.	N.A.	N.A.	N.A.
1665	KOSIRSKA BRANA S.R.O.	CZ24252239	CZ	2790	n.a.	n.a.	n.a.	-1	0	-3	N.A.	N.A.	N.A.	N.A.	N.A.	N.A.	N.A.
1666	BMV COMPANY S.R.O.	CZ24694959	CZ	2790	n.a.	32	30	n.a.	3	2	N.A.	29	28	N.A.	9,92%	6,50%	8,24%
1667	ATPP SYSTEM S.R.O.	CZ24743861	CZ	2790	n.a.	n.a.	n.a.	n.a.	n.a.	n.a.	N.A.	N.A.	N.A.	N.A.	N.A.	N.A.	N.A.
1668	REMAWAY, SPOL. S R.O.	CZ24296279	CZ	2790	n.a.	n.a.	n.a.	n.a.	n.a.	n.a.	N.A.	N.A.	N.A.	N.A.	N.A.	N.A.	N.A.
1669	TAU ETA KRUJOS, SPOL. S R.O.	CZ24169935	CZ	2790	n.a.	0	n.a.	-6	-7	-8	N.A.	7	N.A.	N.A.	-100,00%	N.A.	-316,20%
1670	TAU ZETA KRUJOS, SPOL. S R.O.	CZ24169927	CZ	2790	n.a.	n.a.	0	-8	-4	-8	N.A.	N.A.	8	N.A.	N.A.	-100,00%	-248,05%
1671	WADIMEX S.R.O.	CZ24166227	CZ	2790	n.a.	699	n.a.	n.a.	127	n.a.	N.A.	572	N.A.	N.A.	22,27%	N.A.	22,27%
1672	NYMCO, SPOL. S R.O.	CZ25117882	CZ	2790	n.a.	n.a.	n.a.	n.a.	n.a.	n.a.	N.A.	N.A.	N.A.	N.A.	N.A.	N.A.	N.A.
1673	COAX, S.R.O.	CZ25152424	CZ	2790	n.a.	n.a.	1.322	n.a.	n.a.	865	N.A.	N.A.	457	N.A.	N.A.	189,26%	189,26%
1674	SVC GROUP S.R.O.	CZ25299956	CZ	2932	n.a.	2.039	n.a.	n.a.	-6	n.a.	N.A.	2.044	N.A.	N.A.	-0,27%	N.A.	-0,27%
1675	XINTECO S.R.O.	CZ25318454	CZ	2790	n.a.	n.a.	n.a.	n.a.	n.a.	n.a.	N.A.	N.A.	N.A.	N.A.	N.A.	N.A.	N.A.
1676	DADAK SERVIS S.R.O.	CZ25327011	CZ	2790	n.a.	n.a.	n.a.	n.a.	n.a.	n.a.	N.A.	N.A.	N.A.	N.A.	N.A.	N.A.	N.A.
1677	NEVEL TRADE S.R.O.	CZ25269119	CZ	2790	n.a.	3	8	n.a.	3	8	N.A.	-	1	N.A.	N.A.	1333,33%	1765,22%
1678	PETVAROLS SPOL. S R.O.	CZ24780243	CZ	2790	n.a.	n.a.	n.a.	n.a.	n.a.	n.a.	N.A.	N.A.	N.A.	N.A.	N.A.	N.A.	N.A.
1679	CONTACTREALITY S.R.O.	CZ25100645	CZ	2790	5	6	1	1	1	0	4	5	1	15,38%	10,14%	4,76%	11,75%
1680	ZAKLAD ELEKTRONICZNY SIMS SP. Z O.O.	PL341280001	PL	2790	n.a.	n.a.	42	n.a.	n.a.	38	N.A.	N.A.	3	N.A.	N.A.	1100,00%	1100,00%
1681	HUNGEMA REALIZATION KORLATOLT FELELOSSEGU TARSASAG	HU11277974	HU	2790	n.a.	n.a.	n.a.	0	0	0	N.A.	N.A.	N.A.	N.A.	N.A.	N.A.	N.A.
1682	SAVILLTECH ELEKTRONIKAI GYARTO ES VILLAMOSIPARI SZERELO KORLATOLT FELELOSSEGU TARSASAG	HU11551603	HU	2790	n.a.	n.a.	0	0	-6	0	N.A.	N.A.	0	N.A.	N.A.	-56,92%	-2938,26%
1683	UJVI-TECH IPARI TERVEZO, KERESKEDELMI ES SZOLGALTATO KORLATOLT FELELOSSEGU TARSASAG	HU11585570	HU	2790	n.a.	2	1	-3	-1	-9	N.A.	3	9	N.A.	-43,29%	-90,10%	-99,11%
1684	SVJUNG IPARI, KERESKEDELMI ES SZOLGALTATO KORLATOLT FELELOSSEGU TARSASAG	HU10659234	HU	2790	n.a.	0	2	-2	-2	-2	N.A.	2	4	N.A.	-80,05%	-55,19%	-94,43%
1685	CLOUD 2 AIR S.R.O.	CZ04643852	CZ	2790	n.a.	n.a.	n.a.	n.a.	n.a.	n.a.	N.A.	N.A.	N.A.	N.A.	N.A.	N.A.	N.A.
1686	W-TECHNIKA GROUP S.R.O.	CZ03758826	CZ	2790	n.a.	n.a.	n.a.	n.a.	n.a.	n.a.	N.A.	N.A.	N.A.	N.A.	N.A.	N.A.	N.A.
1687	LAST MILE SOLUTIONS S.R.O.	CZ03791530	CZ	2790	n.a.	n.a.	n.a.	n.a.	n.a.	n.a.	N.A.	N.A.	N.A.	N.A.	N.A.	N.A.	N.A.
1688	APOLLO SERVICES S.R.O.	CZ03793486	CZ	2790	n.a.	n.a.	n.a.	n.a.	n.a.	n.a.	N.A.	N.A.	N.A.	N.A.	N.A.	N.A.	N.A.
1689	VIVIS ENERGY S.R.O.	CZ03589846	CZ	2790	n.a.	n.a.	n.a.	n.a.	n.a.	n.a.	N.A.	N.A.	N.A.	N.A.	N.A.	N.A.	N.A.
1690	ELNEO S.R.O.	CZ03482570	CZ	2790	n.a.	n.a.	40	n.a.	n.a.	1	N.A.	N.A.	40	N.A.	N.A.	1,77%	1,77%
1691	ELEKTROMONTAZE URBAN CZ, S.R.O.	CZ04104668	CZ	2790	n.a.	n.a.	n.a.	n.a.	n.a.	n.a.	N.A.	N.A.	N.A.	N.A.	N.A.	N.A.	N.A.
1692	KM FIRE S.R.O.	CZ04049781	CZ	2790	n.a.	n.a.	299	n.a.	n.a.	33	N.A.	N.A.	266	N.A.	N.A.	12,27%	12,27%
1693	KLIMASPOL. SPOL. S R.O.	CZ46963073	CZ	2790	n.a.	n.a.	n.a.	n.a.	n.a.	n.a.	N.A.	N.A.	N.A.	N.A.	N.A.	N.A.	N.A.
1694	ERKA-SPORT. SPOL. S R.O.	CZ46962531	CZ	2790	n.a.	n.a.	n.a.	n.a.	n.a.	n.a.	N.A.	N.A.	N.A.	N.A.	N.A.	N.A.	N.A.
1695	ELPROGRESS, S.R.O.	CZ46979972	CZ	2790	n.a.	n.a.	n.a.	n.a.	n.a.	n.a.	N.A.	N.A.	N.A.	N.A.	N.A.	N.A.	N.A.
1696	H+V VMD GRYSOV S.R.O.	CZ45196346	CZ	2790	n.a.	3.704	n.a.	n.a.	980	n.a.	N.A.	2.724	N.A.	N.A.	35,99%	N.A.	35,99%
1697	PC+ SERVIS K. S.	CZ45477248	CZ	2790	0	0	n.a.	-23	-27	-28	23	27	N.A.	-100,00%	-100,00%	N.A.	-155,26%
1698	AQUATEAM SPOL. S R.O.	CZ46509275	CZ	2790	n.a.	n.a.	n.a.	n.a.	n.a.	n.a.	N.A.	N.A.	N.A.	N.A.	N.A.	N.A.	N.A.



#	Company name Latin alphabet	BVD ID number	Country ISO code	NACE Rev. 2, core code (4 digits)	Operating revenue (Turnover) th EUR 2020	Operating revenue (Turnover) th EUR 2019	Operating revenue (Turnover) th EUR 2018	Operating PIL (=EBIT) th EUR 2020	Operating PIL (=EBIT) th EUR 2019	Operating PIL (=EBIT) th EUR 2018	Total Costs th EUR 2020	Total Costs th EUR 2019	Total Costs th EUR 2018	NCP 2020	NCP 2019	NCP 2018	Media ponderata NCP 2020-2018
1699	TES - ELEKTRO S.R.O.	CZ46682619	CZ	2790	n.a.	n.a.	177	n.a.	n.a.	3	N.A.	N.A.	174	N.A.	N.A.	1,76%	1,76%
1700	C D S - INDUSTRY, SPOL. S.R.O.	CZ44846452	CZ	2790	n.a.	n.a.	n.a.	n.a.	n.a.	n.a.	N.A.	N.A.	N.A.	N.A.	N.A.	N.A.	N.A.
1701	ELFIS - T SPOL. S.R.O.	CZ44794941	CZ	2790	n.a.	n.a.	n.a.	n.a.	n.a.	0	N.A.	N.A.	N.A.	N.A.	N.A.	N.A.	N.A.
1702	VASUTI BIZTONSAGI BEREENDEZESKET EBITO KARBANTARTO BETETI TARSASAG	HU24509338	HU	2790	n.a.	n.a.	n.a.	0	-1	-2	N.A.	N.A.	N.A.	N.A.	N.A.	N.A.	N.A.
1703	HUTO-SZIGET-I HUTES, FUTES- ES LEGTECHNIKAI SZOLGALTATO ES KERESKEDELMI BETETI TARSASAG	HU24619121	HU	2790	n.a.	n.a.	n.a.	n.a.	n.a.	n.a.	N.A.	N.A.	N.A.	N.A.	N.A.	N.A.	N.A.
1704	LIMITED EDITIONS CARLEX AUTOMOTIVE SP. Z O.O. SP.K.	PL362864160	PL	2932	n.a.	n.a.	n.a.	0	n.a.	0	N.A.	N.A.	N.A.	N.A.	N.A.	N.A.	N.A.
1705	MOBILITY SP. Z O.O.	PL362652110	PL	2790	n.a.	n.a.	n.a.	n.a.	n.a.	n.a.	N.A.	N.A.	N.A.	N.A.	N.A.	N.A.	N.A.
1706	SYNERGIA ECO PLUS SP. Z O.O.	PL362758854	PL	2790	n.a.	n.a.	n.a.	n.a.	n.a.	n.a.	N.A.	N.A.	N.A.	N.A.	N.A.	N.A.	N.A.
1707	MFG SILESIA SP. Z O.O.	PL362502379	PL	2790	n.a.	n.a.	n.a.	n.a.	n.a.	n.a.	N.A.	N.A.	N.A.	N.A.	N.A.	N.A.	N.A.
1708	STRAWFORD SP. Z O.O.	PL012792411	PL	2790	n.a.	n.a.	n.a.	n.a.	n.a.	n.a.	N.A.	N.A.	N.A.	N.A.	N.A.	N.A.	N.A.
1709	ELSON AUTO S.R.O.	CZ47680865	CZ	2932	n.a.	n.a.	n.a.	n.a.	n.a.	n.a.	N.A.	N.A.	N.A.	N.A.	N.A.	N.A.	N.A.
1710	SAFEMASTER S.R.O., SAFEMASTER GMBH	CZ49069607	CZ	2932	0	2	3	0	1	1	-	1	2	N.A.	144,00%	42,59%	74,95%
1711	ENERGODATA SPOL. S.R.O.	CZ60339870	CZ	2790	n.a.	14	66	-2	-5	-57	N.A.	19	123	N.A.	-27,79%	-46,64%	-45,68%
1712	DRAGON - ELECTRONIC, S.R.O.	CZ47547201	CZ	2790	n.a.	n.a.	2	n.a.	n.a.	1	N.A.	N.A.	1	N.A.	N.A.	108,33%	108,33%
1713	ARPOKO S.R.O.	CZ47471913	CZ	2790	n.a.	n.a.	n.a.	n.a.	n.a.	n.a.	N.A.	N.A.	N.A.	N.A.	N.A.	N.A.	N.A.
1714	FORPE GROUP S.R.O.	CZ47536811	CZ	2790	n.a.	n.a.	n.a.	n.a.	n.a.	n.a.	N.A.	N.A.	N.A.	N.A.	N.A.	N.A.	N.A.
1715	ZINO SPOL. S.R.O.	CZ49551949	CZ	2790	n.a.	n.a.	8	0	-1	7	N.A.	N.A.	0	N.A.	N.A.	1566,67%	1358,99%
1716	RENTO SPOL. S.R.O.	CZ48582573	CZ	2790	n.a.	132	n.a.	n.a.	3	n.a.	N.A.	129	N.A.	N.A.	2,42%	N.A.	2,42%
1717	CONIUNCTIM, S.R.O.	CZ49612671	CZ	2790	n.a.	n.a.	0	n.a.	n.a.	0	N.A.	N.A.	-	N.A.	N.A.	N.A.	N.A.
1718	TELVIS, S.R.O.	CZ48110370	CZ	2790	n.a.	n.a.	n.a.	n.a.	n.a.	n.a.	N.A.	N.A.	N.A.	N.A.	N.A.	N.A.	N.A.
1719	PMP ZLIN S.R.O.	CZ49449435	CZ	2790	n.a.	n.a.	0	n.a.	n.a.	0	N.A.	N.A.	-	N.A.	N.A.	N.A.	N.A.
1720	GRAFOMED CR EXPORT-IMPORT, SPOL. S.R.O.	CZ49436881	CZ	2790	n.a.	n.a.	n.a.	n.a.	n.a.	n.a.	N.A.	N.A.	N.A.	N.A.	N.A.	N.A.	N.A.
1721	SASOLIO	BG148088737	BG	2932	n.a.	n.a.	n.a.	n.a.	n.a.	n.a.	N.A.	N.A.	N.A.	N.A.	N.A.	N.A.	N.A.
1722	VAZSONYI-VILLAMOSMERNOKI TANACSADO KORLATOLT FELELOSSEGU TARSASAG	HU22691590	HU	2790	0	n.a.	n.a.	n.a.	-1	0	N.A.	N.A.	N.A.	N.A.	N.A.	N.A.	N.A.
1723	TOP LAND SP. Z O.O.	PL271931820	PL	2932	n.a.	n.a.	n.a.	n.a.	n.a.	n.a.	N.A.	N.A.	N.A.	N.A.	N.A.	N.A.	N.A.
1724	UNIMET AUTOMOTIVE SP. Z O.O.	PL243632370	PL	2932	n.a.	n.a.	n.a.	-1	-1	-1	N.A.	N.A.	N.A.	N.A.	N.A.	N.A.	N.A.
1725	MI-3 SP. Z O.O.	PL672720509	PL	2932	n.a.	n.a.	n.a.	-34	n.a.	n.a.	N.A.	N.A.	N.A.	N.A.	N.A.	N.A.	N.A.
1726	LINSEA, SPOL. S.R.O.	CZ27424499	CZ	2790	n.a.	n.a.	n.a.	n.a.	n.a.	n.a.	N.A.	N.A.	N.A.	N.A.	N.A.	N.A.	N.A.
1727	COMATEL PLUS S. R. O.	CZ28719298	CZ	2790	n.a.	n.a.	n.a.	n.a.	n.a.	n.a.	N.A.	N.A.	N.A.	N.A.	N.A.	N.A.	N.A.
1728	PESTALL S.R.O.	CZ27474291	CZ	2790	n.a.	n.a.	n.a.	n.a.	n.a.	n.a.	N.A.	N.A.	N.A.	N.A.	N.A.	N.A.	N.A.
1729	XTRA-TEC S.R.O.	CZ27591948	CZ	2790	n.a.	n.a.	n.a.	n.a.	n.a.	n.a.	N.A.	N.A.	N.A.	N.A.	N.A.	N.A.	N.A.
1730	MAGWAY S.R.O.	CZ27589218	CZ	2790	n.a.	n.a.	n.a.	n.a.	n.a.	n.a.	N.A.	N.A.	N.A.	N.A.	N.A.	N.A.	N.A.
1731	MESEK CZ S.R.O.	CZ28712854	CZ	2790	n.a.	n.a.	n.a.	n.a.	n.a.	n.a.	N.A.	N.A.	N.A.	N.A.	N.A.	N.A.	N.A.
1732	OPEN NETWORK S.R.O.	CZ28514076	CZ	2790	n.a.	n.a.	n.a.	n.a.	n.a.	n.a.	N.A.	N.A.	N.A.	N.A.	N.A.	N.A.	N.A.
1733	LEMI PTA KOV S.R.O.	CZ28523661	CZ	2790	n.a.	n.a.	n.a.	n.a.	n.a.	n.a.	N.A.	N.A.	N.A.	N.A.	N.A.	N.A.	N.A.
1734	SERVISEKO S.R.O.	CZ27555437	CZ	2790	n.a.	n.a.	0	n.a.	n.a.	0	N.A.	N.A.	-	N.A.	N.A.	N.A.	N.A.
1735	FURKA ELEKTRO S.R.O.	CZ28565886	CZ	2790	n.a.	n.a.	n.a.	n.a.	n.a.	n.a.	N.A.	N.A.	N.A.	N.A.	N.A.	N.A.	N.A.
1736	ENTECH UHEREK S.R.O.	CZ28569806	CZ	2790	n.a.	0	0	n.a.	0	0	N.A.	-	-	N.A.	N.A.	N.A.	N.A.
1737	KEPAX SERVIS S.R.O.	CZ27797546	CZ	2790	1	12	19	1	3	11	0	8	8	2300,00%	37,85%	150,52%	96,38%
1738	MAXIMA KRCMAR S.R.O.	CZ27786099	CZ	2790	n.a.	n.a.	138	n.a.	n.a.	10	N.A.	N.A.	127	N.A.	N.A.	8,21%	8,21%
1739	BONVER GAME, A.S.	CZ27762564	CZ	2790	n.a.	n.a.	n.a.	-1.632	-6	-5	N.A.	N.A.	N.A.	N.A.	N.A.	N.A.	N.A.
1740	SVITAK ENERGY S.R.O.	CZ28112539	CZ	2790	n.a.	n.a.	n.a.	n.a.	n.a.	n.a.	N.A.	N.A.	N.A.	N.A.	N.A.	N.A.	N.A.
1741	MAVIP S.R.O.	CZ27931510	CZ	2790	n.a.	n.a.	n.a.	n.a.	n.a.	n.a.	N.A.	N.A.	N.A.	N.A.	N.A.	N.A.	N.A.

#	Company name Latin alphabet	BVD ID number	Country ISO code	NACE Rev. 2, core code (4 digits)	Operating revenue (Turnover) th EUR 2020	Operating revenue (Turnover) th EUR 2019	Operating revenue (Turnover) th EUR 2018	Operating PIL (=EBIT) th EUR 2020	Operating PIL (=EBIT) th EUR 2019	Operating PIL (=EBIT) th EUR 2018	Total Costs th EUR 2020	Total Costs th EUR 2019	Total Costs th EUR 2018	NCP 2020	NCP 2019	NCP 2018	Media ponderata NCP 2020-2018
1742	LABCONTROL S.R.O.	CZ27850544	CZ	2790	n.a.	n.a.	n.a.	n.a.	n.a.	n.a.	N.A.	N.A.	N.A.	N.A.	N.A.	N.A.	N.A.
1743	IQONIC BRAND GROUP S.R.O.	CZ27816257	CZ	2790	0	0	6	-4	0	-2	4	0	8	-95,10%	300,00%	-23,50%	-43,88%
1744	INCANTESIMO S.R.O.	CZ27839095	CZ	2790	n.a.	n.a.	n.a.	n.a.	n.a.	n.a.	N.A.	N.A.	N.A.	N.A.	N.A.	N.A.	N.A.
1745	DIRECT SIGNS S.R.O.	CZ28302541	CZ	2790	n.a.	n.a.	n.a.	n.a.	n.a.	n.a.	N.A.	N.A.	N.A.	N.A.	N.A.	N.A.	N.A.
1746	LES AK S.R.O.	CZ28355580	CZ	2790	n.a.	n.a.	n.a.	n.a.	n.a.	n.a.	N.A.	N.A.	N.A.	N.A.	N.A.	N.A.	N.A.
1747	SPEEDRACE MOSCOW S.R.O.	CZ28378318	CZ	2790	n.a.	n.a.	n.a.	-1	-1	n.a.	N.A.	N.A.	N.A.	N.A.	N.A.	N.A.	N.A.
1748	SATRONIK S.R.O.	CZ27730328	CZ	2790	n.a.	n.a.	n.a.	n.a.	n.a.	n.a.	N.A.	N.A.	N.A.	N.A.	N.A.	N.A.	N.A.
1749	K2 ELEKTROSERVIS, S.R.O.	CZ27705943	CZ	2790	n.a.	n.a.	n.a.	n.a.	n.a.	n.a.	N.A.	N.A.	N.A.	N.A.	N.A.	N.A.	N.A.
1750	PIPONEER S.R.O.	SK47063572	SK	2932	n.a.	n.a.	1	-1	-1	-1	N.A.	N.A.	2	N.A.	N.A.	-37,59%	-172,31%
1751	DANUBE SERVIS KOMARNO S.R.O.	SK47032405	SK	2932	n.a.	n.a.	n.a.	n.a.	0	-3	N.A.	N.A.	N.A.	N.A.	N.A.	N.A.	N.A.
1752	FULLVAMED KERESKEDELMI ES SZOLGALTATO BETETI TARSASAG	HU22888516	HU	2790	n.a.	n.a.	n.a.	0	0	0	N.A.	N.A.	N.A.	N.A.	N.A.	N.A.	N.A.
1753	IDEA'S SOLAR EUROPE GYARTO ES KERESKEDELMI KORLATOLT FELELOSSEGU TARSASAG	HU23156755	HU	2790	0	3	5	-2	1	3	2	2	2	-99,68%	29,86%	195,95%	41,81%
1754	FENYMEDIA GYARTO ES MUSZAKI SZOLGALTATO KORLATOLT FELELOSSEGU TARSASAG	HU23559866	HU	2790	n.a.	n.a.	1	0	0	1	N.A.	N.A.	0	N.A.	N.A.	258,97%	117,44%
1755	QUARNAC SP. Z O.O.	PL241315470	PL	2790	n.a.	n.a.	n.a.	n.a.	n.a.	n.a.	N.A.	N.A.	N.A.	N.A.	N.A.	N.A.	N.A.
1756	CARLEX AUTOMOTIVE SP. Z O.O.	PL242730900	PL	2932	n.a.	n.a.	n.a.	n.a.	0	0	N.A.	N.A.	N.A.	N.A.	N.A.	N.A.	N.A.
1757	WHITE POWER, KERESKEDELMI ES SZOLGALTATO BETETI TARSASAG	HU20313809	HU	2790	n.a.	n.a.	n.a.	0	0	0	N.A.	N.A.	N.A.	N.A.	N.A.	N.A.	N.A.
1758	ESPI WIRING S.R.O.	CZ26066882	CZ	2790	n.a.	n.a.	n.a.	n.a.	n.a.	n.a.	N.A.	N.A.	N.A.	N.A.	N.A.	N.A.	N.A.
1759	SVS TECH S.R.O.	CZ26031078	CZ	2790	n.a.	0	n.a.	0	0	0	N.A.	0	N.A.	N.A.	200,00%	N.A.	4,38%
1760	PREMAX S.R.O.	CZ26132583	CZ	2790	n.a.	223	220	n.a.	7	5	N.A.	215	215	N.A.	3,38%	2,46%	2,92%
1761	SYBAS CONTROL S.R.O.	CZ25904850	CZ	2790	n.a.	n.a.	n.a.	n.a.	n.a.	n.a.	N.A.	N.A.	N.A.	N.A.	N.A.	N.A.	N.A.
1762	ULTRATECH S.R.O.	CZ27339921	CZ	2790	n.a.	n.a.	n.a.	n.a.	n.a.	n.a.	N.A.	N.A.	N.A.	N.A.	N.A.	N.A.	N.A.
1763	SMS DESIGN S.R.O.	CZ27343936	CZ	2790	n.a.	n.a.	0	n.a.	n.a.	0	N.A.	N.A.	-	N.A.	N.A.	N.A.	N.A.
1764	UNIPACK S.R.O.	CZ25912593	CZ	2790	n.a.	n.a.	n.a.	n.a.	n.a.	n.a.	N.A.	N.A.	N.A.	N.A.	N.A.	N.A.	N.A.
1765	NEWAG BRNO SPOL. S R.O.	CZ27404471	CZ	2790	n.a.	n.a.	n.a.	n.a.	n.a.	n.a.	N.A.	N.A.	N.A.	N.A.	N.A.	N.A.	N.A.
1766	EKO SLUZYBY CITOVI S.R.O.	CZ25852388	CZ	2790	n.a.	n.a.	n.a.	n.a.	n.a.	n.a.	N.A.	N.A.	N.A.	N.A.	N.A.	N.A.	N.A.
1767	QLINE A.S.	CZ25869302	CZ	2790	n.a.	n.a.	n.a.	n.a.	n.a.	n.a.	N.A.	N.A.	N.A.	N.A.	N.A.	N.A.	N.A.
1768	MINOA S.R.O.	CZ27320553	CZ	2790	n.a.	n.a.	n.a.	n.a.	n.a.	n.a.	N.A.	N.A.	N.A.	N.A.	N.A.	N.A.	N.A.
1769	SPL SYSTEM, S.R.O.	CZ25945025	CZ	2790	n.a.	n.a.	n.a.	n.a.	n.a.	n.a.	N.A.	N.A.	N.A.	N.A.	N.A.	N.A.	N.A.
1770	EXISTENCE S.R.O.	CZ26694565	CZ	2790	n.a.	n.a.	n.a.	n.a.	n.a.	n.a.	N.A.	N.A.	N.A.	N.A.	N.A.	N.A.	N.A.
1771	PROST - ORIENTACNI SYSTEMY S.R.O.	CZ25959107	CZ	2790	n.a.	n.a.	752	n.a.	n.a.	111	N.A.	N.A.	641	N.A.	N.A.	17,31%	17,31%
1772	EBZ ELEKTRO S.R.O.	CZ26857863	CZ	2790	n.a.	n.a.	921	n.a.	n.a.	-29	N.A.	N.A.	950	N.A.	N.A.	-3,10%	-3,10%
1773	EXPO 3, S.R.O.	CZ26903229	CZ	2790	n.a.	n.a.	n.a.	n.a.	n.a.	n.a.	N.A.	N.A.	N.A.	N.A.	N.A.	N.A.	N.A.
1774	JIPITECH, S.R.O.	CZ26322439	CZ	2790	n.a.	n.a.	n.a.	n.a.	n.a.	n.a.	N.A.	N.A.	N.A.	N.A.	N.A.	N.A.	N.A.
1775	ELETEST KEPO, S.R.O.	CZ26822822	CZ	2790	n.a.	n.a.	350	n.a.	n.a.	-101	N.A.	N.A.	451	N.A.	N.A.	-22,30%	-22,30%
1776	ELPOL S.R.O.	CZ26831589	CZ	2790	n.a.	n.a.	0	n.a.	n.a.	0	N.A.	N.A.	-	N.A.	N.A.	N.A.	N.A.
1777	ELEKTROSLUZYBY SUMPERK S.R.O.	CZ26812380	CZ	2790	n.a.	n.a.	0	n.a.	n.a.	0	N.A.	N.A.	-	N.A.	N.A.	N.A.	N.A.
1778	EKOMET S.R.O.	CZ26201798	CZ	2790	n.a.	n.a.	n.a.	n.a.	n.a.	n.a.	N.A.	N.A.	N.A.	N.A.	N.A.	N.A.	N.A.
1779	OK COMP S.R.O.	CZ26220806	CZ	2790	n.a.	n.a.	n.a.	n.a.	n.a.	n.a.	N.A.	N.A.	N.A.	N.A.	N.A.	N.A.	N.A.
1780	PAPOUCH S.R.O.,	CZ27096891	CZ	2790	n.a.	n.a.	n.a.	n.a.	n.a.	n.a.	N.A.	N.A.	N.A.	N.A.	N.A.	N.A.	N.A.
1781	OMICRON - SVARECI STROJE S.R.O.	CZ26291363	CZ	2790	n.a.	n.a.	n.a.	n.a.	n.a.	n.a.	N.A.	N.A.	N.A.	N.A.	N.A.	N.A.	N.A.
1782	OVLADACE DOBROVOLNY S.R.O.	CZ26940493	CZ	2790	n.a.	n.a.	n.a.	n.a.	n.a.	n.a.	N.A.	N.A.	N.A.	N.A.	N.A.	N.A.	N.A.
1783	RPK SERVIS S.R.O.	CZ26977753	CZ	2790	n.a.	n.a.	n.a.	n.a.	n.a.	n.a.	N.A.	N.A.	N.A.	N.A.	N.A.	N.A.	N.A.

#	Company name Latin alphabet	BvD ID number	Country ISO code	NACE Rev. 2, core code (4 digits)	Operating revenue (Turnover) th EUR 2020	Operating revenue (Turnover) th EUR 2019	Operating revenue (Turnover) th EUR 2018	Operating P/L (=EBIT) th EUR 2020	Operating P/L (=EBIT) th EUR 2019	Operating P/L (=EBIT) th EUR 2018	Total Costs th EUR 2020	Total Costs th EUR 2019	Total Costs th EUR 2018	NCP 2020	NCP 2019	NCP 2018	Media ponderata NCP 2020-2018
1784	SPVG SYSTEMS S.R.O.	CZ26965542	CZ	2790	n.a.	n.a.	n.a.	n.a.	n.a.	n.a.	N.A.	N.A.	N.A.	N.A.	N.A.	N.A.	N.A.
1785	ADCIS S.R.O.	CZ64254186	CZ	2790	n.a.	n.a.	n.a.	n.a.	n.a.	n.a.	N.A.	N.A.	N.A.	N.A.	N.A.	N.A.	N.A.
1786	ELGA EMIL GUGOV	BG831371982	BG	2790	n.a.	3	4	n.a.	1	1	N.A.	3	3	N.A.	20,00%	16,67%	18,18%

#	Company name	BvD ID number	Country ISO code	NCP 2020	NCP 2019	NCP 2018	Media ponderata NCP 2020-2018
1	PATA JOZSEF GEPIPARI KORLATOLT FELELOSSEGU TARSASAG	HU11029757	HU	15,35%	14,35%	20,34%	16,42%
2	ATES	BG123552044	BG	2,77%	10,72%	6,65%	6,83%
3	ELODA D.O.O.	HR43573814270	HR	3,23%	3,49%	4,94%	3,86%
4	E.M.W. SRL	RO15977020	RO	19,05%	20,48%	18,51%	19,37%
5	COMPANY MED SRL	RO21912891	RO	3,88%	0,17%	4,32%	2,82%
6	PRZEDSIĘBIORSTWO PRODUKCYJNE DOBMAR MARIA I JANUSZ GAPINSKY SP.J.	PL340112968	PL	51,94%	56,21%	49,47%	52,48%

Range interquartile	NCP 2020	NCP 2019	NCP 2018	Media ponderata MTC 2020-2018
Massimo	51,94%	56,21%	49,47%	52,48%
<b>75° percentile</b>	<b>18,13%</b>	<b>18,95%</b>	<b>19,88%</b>	<b>18,63%</b>
<b>Mediana</b>	<b>9,61%</b>	<b>12,53%</b>	<b>12,58%</b>	<b>11,63%</b>
<b>25° percentile</b>	<b>3,39%</b>	<b>5,30%</b>	<b>5,37%</b>	<b>4,60%</b>
Minimo	2,77%	0,17%	4,32%	2,82%
Numero di osservazioni	6	6	6	6

## Analisi CUP acquisto di componenti e stampi dalla controllante Viney: DATI

Articolo	Descrizione	Quantità intercompany (A)	Prezzo unitario intercompany (B)	Valore fornitura (A*B)	Comparabilità	PREZZO UNITARIO COMPARABILE
2000167320001	PRESSORE ( R )	7500	0,049	367,5	contratto Vignati 0,0749 euro/cad	0,0749
2000167320001	PRESSORE ( R )	25500	0,049	1249,5	contratto Vignati 0,0749 euro/cad	0,0749
2000167320001	PRESSORE ( R )	9000	0,049	441	contratto Vignati 0,0749 euro/cad	0,0749
2000167320001	PRESSORE ( R )	8000	0,049	392	contratto Vignati 0,0749 euro/cad	0,0749
2000167320001	PRESSORE ( R )	5500	0,049	269,5	contratto Vignati 0,0749 euro/cad	0,0749
2000167320001	PRESSORE ( R )	15000	0,049	735	contratto Vignati 0,0749 euro/cad	0,0749
2000167320001	PRESSORE ( R )	1500	0,049	73,5	contratto Vignati 0,0749 euro/cad	0,0749
2000167320001	PRESSORE ( R )	28000	0,049	1372	contratto Vignati 0,0749 euro/cad	0,0749
2000167320001	PRESSORE ( R )	5000	0,049	245	contratto Vignati 0,0749 euro/cad	0,0749
2000167320001	PRESSORE ( R )	16500	0,049	808,5	contratto Vignati 0,0749 euro/cad	0,0749
2000167320001	PRESSORE ( R )	28500	0,049	1396,5	contratto Vignati 0,0749 euro/cad	0,0749
2000167320001	PRESSORE ( R )	1500	0,049	73,5	contratto Vignati 0,0749 euro/cad	0,0749
2000167320001	PRESSORE ( R )	28500	0,049	1396,5	contratto Vignati 0,0749 euro/cad	0,0749
2000167320001	PRESSORE ( R )	81000	0,049	3969	contratto Vignati 0,0749 euro/cad	0,0749
2000167320001	PRESSORE ( R )	15000	0,049	735	contratto Vignati 0,0749 euro/cad	0,0749
2000167360000	CORPO HKL+CL	19040	0,12	2284,8	offerta vignati 0,242 euro/cad	0,242
2000167360000	CORPO HKL+CL	16800	0,12	2016	offerta vignati 0,242 euro/cad	0,242
2000167360000	CORPO HKL+CL	24360	0,12	2923,2	offerta vignati 0,242 euro/cad	0,242
2000167360000	CORPO HKL+CL	1960	0,12	235,2	offerta vignati 0,242 euro/cad	0,242
2000167360000	CORPO HKL+CL	24360	0,12	2923,2	offerta vignati 0,242 euro/cad	0,242
2000167360000	CORPO HKL+CL	29120	0,12	3494,4	offerta vignati 0,242 euro/cad	0,242
2000167360000	CORPO HKL+CL	17080	0,12	2049,6	offerta vignati 0,242 euro/cad	0,242
2000167360000	CORPO HKL+CL	17080	0,12	2049,6	offerta vignati 0,242 euro/cad	0,242
2000167360000	CORPO HKL+CL	25480	0,12	3057,6	offerta vignati 0,242 euro/cad	0,242
2000167360000	CORPO HKL+CL	10920	0,12	1310,4	offerta vignati 0,242 euro/cad	0,242
2000167360000	CORPO HKL+CL	12880	0,12	1545,6	offerta vignati 0,242 euro/cad	0,242
2000167360000	CORPO HKL+CL	14000	0,12	1680	offerta vignati 0,242 euro/cad	0,242
2000167360000	CORPO HKL+CL	13160	0,12	1579,2	offerta vignati 0,242 euro/cad	0,242
2000167360000	CORPO HKL+CL	8120	0,12	974,4	offerta vignati 0,242 euro/cad	0,242
2000167360000	CORPO HKL+CL	3640	0,12	436,8	offerta vignati 0,242 euro/cad	0,242
2000167360000	CORPO HKL+CL	4200	0,12	504	offerta vignati 0,242 euro/cad	0,242
2000167360000	CORPO HKL+CL	23800	0,12	2856	offerta vignati 0,242 euro/cad	0,242
2000167360000	CORPO HKL+CL	36120	0,12	4334,4	offerta vignati 0,242 euro/cad	0,242
2000167360000	CORPO HKL+CL	10080	0,12	1209,6	offerta vignati 0,242 euro/cad	0,242
2000167360000	CORPO HKL+CL	20160	0,12	2419,2	offerta vignati 0,242 euro/cad	0,242
2000167360000	CORPO HKL+CL	24080	0,12	2889,6	offerta vignati 0,242 euro/cad	0,242
2000167360000	CORPO HKL+CL	46480	0,12	5577,6	offerta vignati 0,242 euro/cad	0,242
2000167360000	CORPO HKL+CL	30240	0,12	3628,8	offerta vignati 0,242 euro/cad	0,242
2000167360000	CORPO HKL+CL	5040	0,12	604,8	offerta vignati 0,242 euro/cad	0,242
2000167360000	CORPO HKL+CL	1400	0,12	168	offerta vignati 0,242 euro/cad	0,242
2000167360000	CORPO HKL+CL	12320	0,12	1478,4	offerta vignati 0,242 euro/cad	0,242
2000167360000	CORPO HKL+CL	17360	0,12	2083,2	offerta vignati 0,242 euro/cad	0,242
2000167360000	CORPO HKL+CL	39200	0,12	4704	offerta vignati 0,242 euro/cad	0,242
2000167360000	CORPO HKL+CL	33880	0,12	4065,6	offerta vignati 0,242 euro/cad	0,242
2000167360000	CORPO HKL+CL	13160	0,12	1579,2	offerta vignati 0,242 euro/cad	0,242
2000167360000	CORPO HKL+CL	8680	0,12	1041,6	offerta vignati 0,242 euro/cad	0,242
2000167360000	CORPO HKL+CL	16520	0,12	1982,4	offerta vignati 0,242 euro/cad	0,242
2000167360000	CORPO HKL+CL	3640	0,12	436,8	offerta vignati 0,242 euro/cad	0,242
2000167360000	CORPO HKL+CL	38360	0,12	4603,2	offerta vignati 0,242 euro/cad	0,242
2000167360000	CORPO HKL+CL	11200	0,12	1344	offerta vignati 0,242 euro/cad	0,242
2000167360000	CORPO HKL+CL	34440	0,12	4132,8	offerta vignati 0,242 euro/cad	0,242
2000167360000	CORPO HKL+CL	21840	0,12	2620,8	offerta vignati 0,242 euro/cad	0,242
2000167360000	CORPO HKL+CL	18760	0,12	2251,2	offerta vignati 0,242 euro/cad	0,242
2000167360000	CORPO HKL+CL	38360	0,12	4603,2	offerta vignati 0,242 euro/cad	0,242
2000167360000	CORPO HKL+CL	48440	0,12	5812,8	offerta vignati 0,242 euro/cad	0,242
2000167360000	CORPO HKL+CL	20440	0,12	2452,8	offerta vignati 0,242 euro/cad	0,242
2000167360000	CORPO HKL+CL	19600	0,12	2352	offerta vignati 0,242 euro/cad	0,242
2000167360000	CORPO HKL+CL	29960	0,12	3595,2	offerta vignati 0,242 euro/cad	0,242
2000167360000	CORPO HKL+CL	39760	0,12	4771,2	offerta vignati 0,242 euro/cad	0,242
2000168570000	PRESSORE "R"	25500	0,049	1249,5	offerta Vignati 0,069 euro/cad	0,069
2000168570000	PRESSORE "R"	6000	0,049	294	offerta Vignati 0,069 euro/cad	0,069
2000168570000	PRESSORE "R"	8500	0,049	416,5	offerta Vignati 0,069 euro/cad	0,069
2000168570000	PRESSORE "R"	2000	0,049	98	offerta Vignati 0,069 euro/cad	0,069
2000168570000	PRESSORE "R"	30000	0,049	1470	offerta Vignati 0,069 euro/cad	0,069
2000168570000	PRESSORE "R"	4500	0,049	220,5	offerta Vignati 0,069 euro/cad	0,069
2000168570000	PRESSORE "R"	1500	0,049	73,5	offerta Vignati 0,069 euro/cad	0,069
2000168570000	PRESSORE "R"	22000	0,049	1078	offerta Vignati 0,069 euro/cad	0,069
2000168570000	PRESSORE "R"	9500	0,049	465,5	offerta Vignati 0,069 euro/cad	0,069
2000168570000	PRESSORE "R"	50500	0,049	2474,5	offerta Vignati 0,069 euro/cad	0,069

Articolo	Descrizione	Quantità intercompany (A)	Prezzo unitario intercompany (B)	Valore fornitura (A*B)	Comparabilità	PREZZO UNITARIO COMPARABILE
2000168570000	PRESSORE "R"	3500	0,049	171,5	offerta Vignati 0,069 euro/cad	0,069
2000168570000	PRESSORE "R"	39000	0,049	1911	offerta Vignati 0,069 euro/cad	0,069
2000168570000	PRESSORE "R"	6000	0,049	294	offerta Vignati 0,069 euro/cad	0,069
2000168570000	PRESSORE "R"	12000	0,049	588	offerta Vignati 0,069 euro/cad	0,069
2000168570000	PRESSORE "R"	42000	0,049	2058	offerta Vignati 0,069 euro/cad	0,069
2000168570000	PRESSORE "R"	4500	0,049	220,5	offerta Vignati 0,069 euro/cad	0,069
2000168570000	PRESSORE "R"	20000	0,049	980	offerta Vignati 0,069 euro/cad	0,069
2000168570000	PRESSORE "R"	23500	0,049	1151,5	offerta Vignati 0,069 euro/cad	0,069
2000168570000	PRESSORE "R"	36000	0,049	1764	offerta Vignati 0,069 euro/cad	0,069
2000168570000	PRESSORE "R"	18000	0,049	882	offerta Vignati 0,069 euro/cad	0,069
2000168570000	PRESSORE "R"	18500	0,049	906,5	offerta Vignati 0,069 euro/cad	0,069
2000168570000	PRESSORE "R"	14000	0,049	686	offerta Vignati 0,069 euro/cad	0,069
2000168570000	PRESSORE "R"	30500	0,049	1494,5	offerta Vignati 0,069 euro/cad	0,069
2000168570000	PRESSORE "R"	6000	0,049	294	offerta Vignati 0,069 euro/cad	0,069
2000168570000	PRESSORE "R"	3500	0,049	171,5	offerta Vignati 0,069 euro/cad	0,069
2000168570000	PRESSORE "R"	40000	0,049	1960	offerta Vignati 0,069 euro/cad	0,069
2000168570000	PRESSORE "R"	22500	0,049	1102,5	offerta Vignati 0,069 euro/cad	0,069
2000367563301	TAPPETINO SX	7000	0,29	2030	contratto Sateco 0,2902 euro/cad	0,2902
2000367563301	TAPPETINO SX	4974	0,29	1442,46	contratto Sateco 0,2902 euro/cad	0,2902
2000367563301	TAPPETINO SX	20026	0,29	5807,54	contratto Sateco 0,2902 euro/cad	0,2902
2000367563301	TAPPETINO SX	29474	0,29	8547,46	contratto Sateco 0,2902 euro/cad	0,2902
2000367563301	TAPPETINO SX	25000	0,29	7250	contratto Sateco 0,2902 euro/cad	0,2902
2000367563301	TAPPETINO SX	25000	0,29	7250	contratto Sateco 0,2902 euro/cad	0,2902
2000367563301	TAPPETINO SX	1000	0,29	290	contratto Sateco 0,2902 euro/cad	0,2902
2000367563301	TAPPETINO SX	24000	0,29	6960	contratto Sateco 0,2902 euro/cad	0,2902
2000367563301	TAPPETINO SX	6000	0,29	1740	contratto Sateco 0,2902 euro/cad	0,2902
2000367563301	TAPPETINO SX	34500	0,29	10005	contratto Sateco 0,2902 euro/cad	0,2902
2000367563301	TAPPETINO SX	70500	0,29	20445	contratto Sateco 0,2902 euro/cad	0,2902
2000367564401	TAPPETINO DX	12000	0,29	3480	contratto Sateco 0,3005 euro/cad	0,3005
2000367564401	TAPPETINO DX	3000	0,29	870	contratto Sateco 0,3005 euro/cad	0,3005
2000367564401	TAPPETINO DX	1500	0,29	435	contratto Sateco 0,3005 euro/cad	0,3005
2000367564401	TAPPETINO DX	27000	0,29	7830	contratto Sateco 0,3005 euro/cad	0,3005
2000367564401	TAPPETINO DX	18500	0,29	5365	contratto Sateco 0,3005 euro/cad	0,3005
2000367564401	TAPPETINO DX	25000	0,29	7250	contratto Sateco 0,3005 euro/cad	0,3005
2000367564401	TAPPETINO DX	25000	0,29	7250	contratto Sateco 0,3005 euro/cad	0,3005
2000367564401	TAPPETINO DX	25500	0,29	7395	contratto Sateco 0,3005 euro/cad	0,3005
2000367564401	TAPPETINO DX	4500	0,29	1305	contratto Sateco 0,3005 euro/cad	0,3005
2000367564401	TAPPETINO DX	24000	0,29	6960	contratto Sateco 0,3005 euro/cad	0,3005
2000367564401	TAPPETINO DX	1000	0,29	290	contratto Sateco 0,3005 euro/cad	0,3005
2000367564401	TAPPETINO DX	4500	0,29	1305	contratto Sateco 0,3005 euro/cad	0,3005
2000367564401	TAPPETINO DX	52500	0,29	15225	contratto Sateco 0,3005 euro/cad	0,3005
2000367564401	TAPPETINO DX	58500	0,29	16965	contratto Sateco 0,3005 euro/cad	0,3005
2000367564401	TAPPETINO DX	51000	0,29	14790	contratto Sateco 0,3005 euro/cad	0,3005
2000367690001	TAPPETINO DX	4500	0,29	1305	contratto Sateco 0,3005 euro/cad	0,3005
2000367690001	TAPPETINO DX	15500	0,29	4495	contratto Sateco 0,3005 euro/cad	0,3005
2000367690001	TAPPETINO DX	10000	0,19	1900	contratto Sateco 0,3005 euro/cad	0,3005
2000467320000	GUARNIZIONE SOVR	30084	0,15	4512,6	contratto Vignati 0,2273 euro/cad	0,2273
2000467320000	GUARNIZIONE SOVR	24852	0,15	3727,8	contratto Vignati 0,2273 euro/cad	0,2273
2000467320000	GUARNIZIONE SOVR	13018	0,15	1952,7	contratto Vignati 0,2273 euro/cad	0,2273
2000467320000	GUARNIZIONE SOVR	11834	0,15	1775,1	contratto Vignati 0,2273 euro/cad	0,2273
2000467320000	GUARNIZIONE SOVR	29430	0,15	4414,5	contratto Vignati 0,2273 euro/cad	0,2273
2000467320000	GUARNIZIONE SOVR	39894	0,15	5984,1	contratto Vignati 0,2273 euro/cad	0,2273
2000467320000	GUARNIZIONE SOVR	1308	0,15	196,2	contratto Vignati 0,2273 euro/cad	0,2273
2000467320000	GUARNIZIONE SOVR	37534	0,15	5630,1	contratto Vignati 0,2273 euro/cad	0,2273
2000467320000	GUARNIZIONE SOVR	57950	0,15	8692,5	contratto Vignati 0,2273 euro/cad	0,2273
2000467320000	GUARNIZIONE SOVR	29430	0,15	4414,5	contratto Vignati 0,2273 euro/cad	0,2273
2000467320000	GUARNIZIONE SOVR	24852	0,15	3727,8	contratto Vignati 0,2273 euro/cad	0,2273
2000467320000	GUARNIZIONE SOVR	7768	0,15	1165,2	contratto Vignati 0,2273 euro/cad	0,2273
2000467320000	GUARNIZIONE SOVR	14468	0,15	2170,2	contratto Vignati 0,2273 euro/cad	0,2273
2000467320000	GUARNIZIONE SOVR	29430	0,15	4414,5	contratto Vignati 0,2273 euro/cad	0,2273
2000467320000	GUARNIZIONE SOVR	60168	0,15	9025,2	contratto Vignati 0,2273 euro/cad	0,2273
2000467320000	GUARNIZIONE SOVR	15934	0,15	2390,1	contratto Vignati 0,2273 euro/cad	0,2273
2000467320000	GUARNIZIONE SOVR	27230	0,15	4084,5	contratto Vignati 0,2273 euro/cad	0,2273
2000467320000	GUARNIZIONE SOVR	62130	0,15	9319,5	contratto Vignati 0,2273 euro/cad	0,2273
2000467320000	GUARNIZIONE SOVR	61476	0,15	9221,4	contratto Vignati 0,2273 euro/cad	0,2273
2000467320000	GUARNIZIONE SOVR	654	0,15	98,1	contratto Vignati 0,2273 euro/cad	0,2273
2000467320000	GUARNIZIONE SOVR	34008	0,15	5101,2	contratto Vignati 0,2273 euro/cad	0,2273
2000467320000	GUARNIZIONE SOVR	23862	0,15	3579,3	contratto Vignati 0,2273 euro/cad	0,2273
2000467320000	GUARNIZIONE SOVR	27804	0,15	4170,6	contratto Vignati 0,2273 euro/cad	0,2273
2000467320000	GUARNIZIONE SOVR	22890	0,15	3433,5	contratto Vignati 0,2273 euro/cad	0,2273

Articolo	Descrizione	Quantità intercompany (A)	Prezzo unitario intercompany (B)	Valore fornitura (A*B)	Comparabilità	PREZZO UNITARIO COMPARABILE
2000467320000	GUARNIZIONE SOVR	5886	0,15	882,9	contratto Vignati 0,2273 euro/cad	0,2273
2000467320000	GUARNIZIONE SOVR	37932	0,15	5689,8	contratto Vignati 0,2273 euro/cad	0,2273
2000467320000	GUARNIZIONE SOVR	43164	0,15	6474,6	contratto Vignati 0,2273 euro/cad	0,2273
2000467320000	GUARNIZIONE SOVR	53628	0,15	8044,2	contratto Vignati 0,2273 euro/cad	0,2273
2000467320000	GUARNIZIONE SOVR	29430	0,15	4414,5	contratto Vignati 0,2273 euro/cad	0,2273
2000567320001	FONDELLO GREY (R)	26100	0,1	2610	contratto Biemmegi 0,1591 euro/cad	0,1591
2000567320001	FONDELLO GREY (R)	3900	0,1	390	contratto Biemmegi 0,1591 euro/cad	0,1591
2000567320001	FONDELLO GREY (R)	2700	0,1	270	contratto Biemmegi 0,1591 euro/cad	0,1591
2000767360000	TAPPETINO HKL+CL	30000	0,11	3300	offerta Sateco 0,1287 euro/cad	0,1287
2000767360000	TAPPETINO HKL+CL	90000	0,11	9900	offerta Sateco 0,1287 euro/cad	0,1287
2000767360000	TAPPETINO HKL+CL	60000	0,11	6600	offerta Sateco 0,1287 euro/cad	0,1287
2000767360000	TAPPETINO HKL+CL	30000	0,11	3300	offerta Sateco 0,1287 euro/cad	0,1287
2000767360000	TAPPETINO HKL+CL	90000	0,11	9900	offerta Sateco 0,1287 euro/cad	0,1287
2000767360000	TAPPETINO HKL+CL	30000	0,11	3300	offerta Sateco 0,1287 euro/cad	0,1287
2000767360000	TAPPETINO HKL+CL	114000	0,11	12540	offerta Sateco 0,1287 euro/cad	0,1287
2000767360000	TAPPETINO HKL+CL	6000	0,11	660	offerta Sateco 0,1287 euro/cad	0,1287
2000767370000	TAPPETINO HKL/CL	108000	0,088	9504	offerta Sateco 0,1287 euro/cad	0,1287
2000767370000	TAPPETINO HKL/CL	25000	0,088	2200	offerta Sateco 0,1287 euro/cad	0,1287
2000767370000	TAPPETINO HKL/CL	80000	0,088	7040	offerta Sateco 0,1287 euro/cad	0,1287
2000867561105	TASTO 5 SX (STAMPA	16000	0,07	1120	contratto Marca 0,14058 euro/cad	0,14058
2000867561105	TASTO 5 SX (STAMPA	12000	0,07	840	contratto Marca 0,14058 euro/cad	0,14058
2000867561105	TASTO 5 SX (STAMPA	4000	0,07	280	contratto Marca 0,14058 euro/cad	0,14058
2000867561105	TASTO 5 SX (STAMPA	10000	0,07	700	contratto Marca 0,14058 euro/cad	0,14058
2000867561105	TASTO 5 SX (STAMPA	10500	0,07	735	contratto Marca 0,14058 euro/cad	0,14058
2000867561105	TASTO 5 SX (STAMPA	7500	0,07	525	contratto Marca 0,14058 euro/cad	0,14058
2000867561105	TASTO 5 SX (STAMPA	13500	0,07	945	contratto Marca 0,14058 euro/cad	0,14058
2000867561105	TASTO 5 SX (STAMPA	500	0,07	35	contratto Marca 0,14058 euro/cad	0,14058
2000867561105	TASTO 5 SX (STAMPA	6500	0,07	455	contratto Marca 0,14058 euro/cad	0,14058
2000867561105	TASTO 5 SX (STAMPA	7500	0,07	525	contratto Marca 0,14058 euro/cad	0,14058
2000867561105	TASTO 5 SX (STAMPA	13500	0,07	945	contratto Marca 0,14058 euro/cad	0,14058
2000867562105	TASTO 5 DX (STAMP	17500	0,07	1225	contratto Marca 0,14058 euro/cad	0,14058
2000867562105	TASTO 5 DX (STAMP	10500	0,07	735	contratto Marca 0,14058 euro/cad	0,14058
2000867562105	TASTO 5 DX (STAMP	2000	0,07	140	contratto Marca 0,14058 euro/cad	0,14058
2000867562105	TASTO 5 DX (STAMP	5000	0,07	350	contratto Marca 0,14058 euro/cad	0,14058
2000867562105	TASTO 5 DX (STAMP	14000	0,07	980	contratto Marca 0,14058 euro/cad	0,14058
2000867562105	TASTO 5 DX (STAMP	14000	0,07	980	contratto Marca 0,14058 euro/cad	0,14058
2000867562105	TASTO 5 DX (STAMP	3500	0,07	245	contratto Marca 0,14058 euro/cad	0,14058
2000867562105	TASTO 5 DX (STAMP	10500	0,07	735	contratto Marca 0,14058 euro/cad	0,14058
2000867562105	TASTO 5 DX (STAMP	7000	0,07	490	contratto Marca 0,14058 euro/cad	0,14058
2000867562105	TASTO 5 DX (STAMP	7000	0,07	490	contratto Marca 0,14058 euro/cad	0,14058
2000867562105	TASTO 5 DX (STAMP	7000	0,07	490	contratto Marca 0,14058 euro/cad	0,14058
2000867562105	TASTO 5 DX (STAMP	10500	0,07	735	contratto Marca 0,14058 euro/cad	0,14058
2000867562105	TASTO 5 DX (STAMP	3500	0,07	245	contratto Marca 0,14058 euro/cad	0,14058
2000967565106	TASTO 1 SX (STAMPA	22400	0,061	1366,4	contratto Marca 0,11589 euro/cad	0,11589
2000967565106	TASTO 1 SX (STAMPA	8400	0,061	512,4	contratto Marca 0,11589 euro/cad	0,11589
2000967565106	TASTO 1 SX (STAMPA	33600	0,061	2049,6	contratto Marca 0,11589 euro/cad	0,11589
2000967565106	TASTO 1 SX (STAMPA	5600	0,061	341,6	contratto Marca 0,11589 euro/cad	0,11589
2000967565106	TASTO 1 SX (STAMPA	33600	0,061	2049,6	contratto Marca 0,11589 euro/cad	0,11589
2000967565106	TASTO 1 SX (STAMPA	2800	0,061	170,8	contratto Marca 0,11589 euro/cad	0,11589
2000967565106	TASTO 1 SX (STAMPA	2800	0,061	170,8	contratto Marca 0,11589 euro/cad	0,11589
2000967565106	TASTO 1 SX (STAMPA	8400	0,061	512,4	contratto Marca 0,11589 euro/cad	0,11589
2000967565106	TASTO 1 SX (STAMPA	8400	0,061	512,4	contratto Marca 0,11589 euro/cad	0,11589
2000967565106	TASTO 1 SX (STAMPA	22400	0,061	1366,4	contratto Marca 0,11589 euro/cad	0,11589
2000967565106	TASTO 1 SX (STAMPA	16800	0,061	1024,8	contratto Marca 0,11589 euro/cad	0,11589
2000967565106	TASTO 1 SX (STAMPA	2800	0,061	170,8	contratto Marca 0,11589 euro/cad	0,11589
2000967565106	TASTO 1 SX (STAMPA	28000	0,061	1708	contratto Marca 0,11589 euro/cad	0,11589
2000967565106	TASTO 1 SX (STAMPA	11200	0,061	683,2	contratto Marca 0,11589 euro/cad	0,11589
2000967565106	TASTO 1 SX (STAMPA	19600	0,061	1195,6	contratto Marca 0,11589 euro/cad	0,11589
2000967565106	TASTO 1 SX (STAMPA	16800	0,061	1024,8	contratto Marca 0,11589 euro/cad	0,11589
2000967565106	TASTO 1 SX (STAMPA	5600	0,061	341,6	contratto Marca 0,11589 euro/cad	0,11589
2000967565106	TASTO 1 SX (STAMPA	5600	0,061	341,6	contratto Marca 0,11589 euro/cad	0,11589
2000967565106	TASTO 1 SX (STAMPA	14000	0,061	854	contratto Marca 0,11589 euro/cad	0,11589
2000967565106	TASTO 1 SX (STAMPA	22400	0,061	1366,4	contratto Marca 0,11589 euro/cad	0,11589
2000967565106	TASTO 1 SX (STAMPA	2800	0,061	170,8	contratto Marca 0,11589 euro/cad	0,11589
2000967565106	TASTO 1 SX (STAMPA	8400	0,061	512,4	contratto Marca 0,11589 euro/cad	0,11589
2000967565106	TASTO 1 SX (STAMPA	16800	0,061	1024,8	contratto Marca 0,11589 euro/cad	0,11589
2000967566106	TASTO 1 DX (STAMP	14000	0,061	854	contratto Marca 0,11589 euro/cad	0,11589
2000967566106	TASTO 1 DX (STAMP	11200	0,061	683,2	contratto Marca 0,11589 euro/cad	0,11589
2000967566106	TASTO 1 DX (STAMP	19600	0,061	1195,6	contratto Marca 0,11589 euro/cad	0,11589
2000967566106	TASTO 1 DX (STAMP	22400	0,061	1366,4	contratto Marca 0,11589 euro/cad	0,11589



Articolo	Descrizione	Quantità intercompany (A)	Prezzo unitario intercompany (B)	Valore fornitura (A*B)	Comparabilità	PREZZO UNITARIO COMPARABILE
2000967566106	TASTO 1 DX (STAMP	11200	0,061	683,2	contratto Marca 0,11589 euro/cad	0,11589
2000967566106	TASTO 1 DX (STAMP	30800	0,061	1878,8	contratto Marca 0,11589 euro/cad	0,11589
2000967566106	TASTO 1 DX (STAMP	2800	0,061	170,8	contratto Marca 0,11589 euro/cad	0,11589
2000967566106	TASTO 1 DX (STAMP	22400	0,061	1366,4	contratto Marca 0,11589 euro/cad	0,11589
2000967566106	TASTO 1 DX (STAMP	28000	0,061	1708	contratto Marca 0,11589 euro/cad	0,11589
2000967566106	TASTO 1 DX (STAMP	16800	0,061	1024,8	contratto Marca 0,11589 euro/cad	0,11589
2000967566106	TASTO 1 DX (STAMP	16800	0,061	1024,8	contratto Marca 0,11589 euro/cad	0,11589
2000967566106	TASTO 1 DX (STAMP	25200	0,061	1537,2	contratto Marca 0,11589 euro/cad	0,11589
2000967566106	TASTO 1 DX (STAMP	2800	0,061	170,8	contratto Marca 0,11589 euro/cad	0,11589
2000967566106	TASTO 1 DX (STAMP	16800	0,061	1024,8	contratto Marca 0,11589 euro/cad	0,11589
2000967566106	TASTO 1 DX (STAMP	11200	0,061	683,2	contratto Marca 0,11589 euro/cad	0,11589
2000967566106	TASTO 1 DX (STAMP	8400	0,061	512,4	contratto Marca 0,11589 euro/cad	0,11589
2000967566106	TASTO 1 DX (STAMP	2800	0,061	170,8	contratto Marca 0,11589 euro/cad	0,11589
2000967566106	TASTO 1 DX (STAMP	5600	0,061	341,6	contratto Marca 0,11589 euro/cad	0,11589
2000967566106	TASTO 1 DX (STAMP	5600	0,061	341,6	contratto Marca 0,11589 euro/cad	0,11589
2000967566106	TASTO 1 DX (STAMP	19600	0,061	1195,6	contratto Marca 0,11589 euro/cad	0,11589
2000967566106	TASTO 1 DX (STAMP	11200	0,061	683,2	contratto Marca 0,11589 euro/cad	0,11589
2000967566106	TASTO 1 DX (STAMP	22400	0,061	1366,4	contratto Marca 0,11589 euro/cad	0,11589
2001067565105	TASTO 3 SX (STAMP	21600	0,064	1382,4	contratto Marca 0,11626 euro/cad	0,11626
2001067565105	TASTO 3 SX (STAMP	14400	0,064	921,6	contratto Marca 0,11626 euro/cad	0,11626
2001067565105	TASTO 3 SX (STAMP	2400	0,064	153,6	contratto Marca 0,11626 euro/cad	0,11626
2001067565105	TASTO 3 SX (STAMP	3600	0,064	230,4	contratto Marca 0,11626 euro/cad	0,11626
2001067565105	TASTO 3 SX (STAMP	32400	0,064	2073,6	contratto Marca 0,11626 euro/cad	0,11626
2001067565105	TASTO 3 SX (STAMP	9600	0,064	614,4	contratto Marca 0,11626 euro/cad	0,11626
2001067565105	TASTO 3 SX (STAMP	12000	0,064	768	contratto Marca 0,11626 euro/cad	0,11626
2001067565105	TASTO 3 SX (STAMP	9600	0,064	614,4	contratto Marca 0,11626 euro/cad	0,11626
2001067565105	TASTO 3 SX (STAMP	9600	0,064	614,4	contratto Marca 0,11626 euro/cad	0,11626
2001067565105	TASTO 3 SX (STAMP	10800	0,064	691,2	contratto Marca 0,11626 euro/cad	0,11626
2001067565105	TASTO 3 SX (STAMP	10800	0,064	691,2	contratto Marca 0,11626 euro/cad	0,11626
2001067565105	TASTO 3 SX (STAMP	9600	0,064	614,4	contratto Marca 0,11626 euro/cad	0,11626
2001067565105	TASTO 3 SX (STAMP	2400	0,064	153,6	contratto Marca 0,11626 euro/cad	0,11626
2001067565105	TASTO 3 SX (STAMP	19200	0,064	1228,8	contratto Marca 0,11626 euro/cad	0,11626
2001067565105	TASTO 3 SX (STAMP	2400	0,064	153,6	contratto Marca 0,11626 euro/cad	0,11626
2001067565105	TASTO 3 SX (STAMP	42000	0,064	2688	contratto Marca 0,11626 euro/cad	0,11626
2001067565105	TASTO 3 SX (STAMP	8400	0,064	537,6	contratto Marca 0,11626 euro/cad	0,11626
2001067566105	TASTO 3 DX (STAMP	16800	0,064	1075,2	contratto Marca 0,11626 euro/cad	0,11626
2001067566105	TASTO 3 DX (STAMP	2400	0,064	153,6	contratto Marca 0,11626 euro/cad	0,11626
2001067566105	TASTO 3 DX (STAMP	16800	0,064	1075,2	contratto Marca 0,11626 euro/cad	0,11626
2001067566105	TASTO 3 DX (STAMP	6000	0,064	384	contratto Marca 0,11626 euro/cad	0,11626
2001067566105	TASTO 3 DX (STAMP	18000	0,064	1152	contratto Marca 0,11626 euro/cad	0,11626
2001067566105	TASTO 3 DX (STAMP	24000	0,064	1536	contratto Marca 0,11626 euro/cad	0,11626
2001067566105	TASTO 3 DX (STAMP	19200	0,064	1228,8	contratto Marca 0,11626 euro/cad	0,11626
2001067566105	TASTO 3 DX (STAMP	2400	0,064	153,6	contratto Marca 0,11626 euro/cad	0,11626
2001067566105	TASTO 3 DX (STAMP	12000	0,064	768	contratto Marca 0,11626 euro/cad	0,11626
2001067566105	TASTO 3 DX (STAMP	8400	0,064	537,6	contratto Marca 0,11626 euro/cad	0,11626
2001067566105	TASTO 3 DX (STAMP	1200	0,064	76,8	contratto Marca 0,11626 euro/cad	0,11626
2001067566105	TASTO 3 DX (STAMP	7200	0,064	460,8	contratto Marca 0,11626 euro/cad	0,11626
2001067566105	TASTO 3 DX (STAMP	19200	0,064	1228,8	contratto Marca 0,11626 euro/cad	0,11626
2001067566105	TASTO 3 DX (STAMP	2400	0,064	153,6	contratto Marca 0,11626 euro/cad	0,11626
2001067566105	TASTO 3 DX (STAMP	2400	0,064	153,6	contratto Marca 0,11626 euro/cad	0,11626
2001067566105	TASTO 3 DX (STAMP	16800	0,064	1075,2	contratto Marca 0,11626 euro/cad	0,11626
2001167565105	TASTO 4 SX STAMP	3500	0,06	210	contratto Marca 0,11589 euro/cad	0,11589
2001167565105	TASTO 4 SX STAMP	7000	0,06	420	contratto Marca 0,11589 euro/cad	0,11589
2001167565105	TASTO 4 SX STAMP	14000	0,06	840	contratto Marca 0,11589 euro/cad	0,11589
2001167565105	TASTO 4 SX STAMP	10500	0,06	630	contratto Marca 0,11589 euro/cad	0,11589
2001167565105	TASTO 4 SX STAMP	7000	0,06	420	contratto Marca 0,11589 euro/cad	0,11589
2001167565105	TASTO 4 SX STAMP	3500	0,06	210	contratto Marca 0,11589 euro/cad	0,11589
2001167565105	TASTO 4 SX STAMP	31500	0,06	1890	contratto Marca 0,11589 euro/cad	0,11589
2001167565105	TASTO 4 SX STAMP	7000	0,06	420	contratto Marca 0,11589 euro/cad	0,11589
2001167565105	TASTO 4 SX STAMP	24500	0,06	1470	contratto Marca 0,11589 euro/cad	0,11589
2001167565105	TASTO 4 SX STAMP	14000	0,06	840	contratto Marca 0,11589 euro/cad	0,11589
2001167565105	TASTO 4 SX STAMP	3500	0,06	210	contratto Marca 0,11589 euro/cad	0,11589
2001167565105	TASTO 4 SX STAMP	17500	0,06	1050	contratto Marca 0,11589 euro/cad	0,11589
2001167565105	TASTO 4 SX STAMP	14000	0,06	840	contratto Marca 0,11589 euro/cad	0,11589
2001167565105	TASTO 4 SX STAMP	10500	0,06	630	contratto Marca 0,11589 euro/cad	0,11589
2001167565105	TASTO 4 SX STAMP	42000	0,06	2520	contratto Marca 0,11589 euro/cad	0,11589
2001167565105	TASTO 4 SX STAMP	3500	0,06	210	contratto Marca 0,11589 euro/cad	0,11589
2001167565105	TASTO 4 SX STAMP	21000	0,06	1260	contratto Marca 0,11589 euro/cad	0,11589
2001167565105	TASTO 4 SX STAMP	17500	0,06	1050	contratto Marca 0,11589 euro/cad	0,11589
2001167565105	TASTO 4 SX STAMP	7000	0,06	420	contratto Marca 0,11589 euro/cad	0,11589

Articolo	Descrizione	Quantità intercompany (A)	Prezzo unitario intercompany (B)	Valore fornitura (A*B)	Comparabilità	PREZZO UNITARIO COMPARABILE
2001167566105	"TASTO 4 DX STAM	7000	0,06	420	contratto Marca 0,11589 euro/cad	0,11589
2001167566105	"TASTO 4 DX STAM	24500	0,06	1470	contratto Marca 0,11589 euro/cad	0,11589
2001167566105	"TASTO 4 DX STAM	10500	0,06	630	contratto Marca 0,11589 euro/cad	0,11589
2001167566105	"TASTO 4 DX STAM	17500	0,06	1050	contratto Marca 0,11589 euro/cad	0,11589
2001167566105	"TASTO 4 DX STAM	7000	0,06	420	contratto Marca 0,11589 euro/cad	0,11589
2001167566105	"TASTO 4 DX STAM	17500	0,06	1050	contratto Marca 0,11589 euro/cad	0,11589
2001167566105	"TASTO 4 DX STAM	10500	0,06	630	contratto Marca 0,11589 euro/cad	0,11589
2001167566105	"TASTO 4 DX STAM	17500	0,06	1050	contratto Marca 0,11589 euro/cad	0,11589
2001167566105	"TASTO 4 DX STAM	14000	0,06	840	contratto Marca 0,11589 euro/cad	0,11589
2001167566105	"TASTO 4 DX STAM	3500	0,06	210	contratto Marca 0,11589 euro/cad	0,11589
2001167566105	"TASTO 4 DX STAM	28000	0,06	1680	contratto Marca 0,11589 euro/cad	0,11589
2001167566105	"TASTO 4 DX STAM	10500	0,06	630	contratto Marca 0,11589 euro/cad	0,11589
2001167566105	"TASTO 4 DX STAM	14000	0,06	840	contratto Marca 0,11589 euro/cad	0,11589
2001167566105	"TASTO 4 DX STAM	28000	0,06	1680	contratto Marca 0,11589 euro/cad	0,11589
2001167566105	"TASTO 4 DX STAM	14000	0,06	840	contratto Marca 0,11589 euro/cad	0,11589
2001167566105	"TASTO 4 DX STAM	10500	0,06	630	contratto Marca 0,11589 euro/cad	0,11589
2001267565106	TASTO 2 SX (STAMP	2800	0,07	196	contratto Marca 0,1238 euro/cad	0,1238
2001267565106	TASTO 2 SX (STAMP	1400	0,07	98	contratto Marca 0,1238 euro/cad	0,1238
2001267565106	TASTO 2 SX (STAMP	9800	0,07	686	contratto Marca 0,1238 euro/cad	0,1238
2001267565106	TASTO 2 SX (STAMP	11200	0,07	784	contratto Marca 0,1238 euro/cad	0,1238
2001267565106	TASTO 2 SX (STAMP	16800	0,07	1176	contratto Marca 0,1238 euro/cad	0,1238
2001267565106	TASTO 2 SX (STAMP	23800	0,07	1666	contratto Marca 0,1238 euro/cad	0,1238
2001267565106	TASTO 2 SX (STAMP	18200	0,07	1274	contratto Marca 0,1238 euro/cad	0,1238
2001267565106	TASTO 2 SX (STAMP	4200	0,07	294	contratto Marca 0,1238 euro/cad	0,1238
2001267565106	TASTO 2 SX (STAMP	5600	0,07	392	contratto Marca 0,1238 euro/cad	0,1238
2001267565106	TASTO 2 SX (STAMP	14000	0,07	980	contratto Marca 0,1238 euro/cad	0,1238
2001267565106	TASTO 2 SX (STAMP	18200	0,07	1274	contratto Marca 0,1238 euro/cad	0,1238
2001267565106	TASTO 2 SX (STAMP	1400	0,07	98	contratto Marca 0,1238 euro/cad	0,1238
2001267565106	TASTO 2 SX (STAMP	19600	0,07	1372	contratto Marca 0,1238 euro/cad	0,1238
2001267565106	TASTO 2 SX (STAMP	21000	0,07	1470	contratto Marca 0,1238 euro/cad	0,1238
2001267565106	TASTO 2 SX (STAMP	7000	0,07	490	contratto Marca 0,1238 euro/cad	0,1238
2001267565106	TASTO 2 SX (STAMP	14000	0,07	980	contratto Marca 0,1238 euro/cad	0,1238
2001267565106	TASTO 2 SX (STAMP	9800	0,07	686	contratto Marca 0,1238 euro/cad	0,1238
2001267565106	TASTO 2 SX (STAMP	11200	0,07	784	contratto Marca 0,1238 euro/cad	0,1238
2001267565106	TASTO 2 SX (STAMP	5600	0,07	392	contratto Marca 0,1238 euro/cad	0,1238
2001267565106	TASTO 2 SX (STAMP	36400	0,07	2548	contratto Marca 0,1238 euro/cad	0,1238
2001267565106	TASTO 2 SX (STAMP	2800	0,07	196	contratto Marca 0,1238 euro/cad	0,1238
2001267565106	TASTO 2 SX (STAMP	9800	0,07	686	contratto Marca 0,1238 euro/cad	0,1238
2001267565106	TASTO 2 SX (STAMP	29400	0,07	2058	contratto Marca 0,1238 euro/cad	0,1238
2001267565106	TASTO 2 SX (STAMP	2800	0,07	196	contratto Marca 0,1238 euro/cad	0,1238
2001267566106	TASTO 2 DX (STAMP	5600	0,07	392	contratto Marca 0,1238 euro/cad	0,1238
2001267566106	TASTO 2 DX (STAMP	4200	0,07	294	contratto Marca 0,1238 euro/cad	0,1238
2001267566106	TASTO 2 DX (STAMP	4200	0,07	294	contratto Marca 0,1238 euro/cad	0,1238
2001267566106	TASTO 2 DX (STAMP	25200	0,07	1764	contratto Marca 0,1238 euro/cad	0,1238
2001267566106	TASTO 2 DX (STAMP	2800	0,07	196	contratto Marca 0,1238 euro/cad	0,1238
2001267566106	TASTO 2 DX (STAMP	42000	0,07	2940	contratto Marca 0,1238 euro/cad	0,1238
2001267566106	TASTO 2 DX (STAMP	1400	0,07	98	contratto Marca 0,1238 euro/cad	0,1238
2001267566106	TASTO 2 DX (STAMP	5600	0,07	392	contratto Marca 0,1238 euro/cad	0,1238
2001267566106	TASTO 2 DX (STAMP	9800	0,07	686	contratto Marca 0,1238 euro/cad	0,1238
2001267566106	TASTO 2 DX (STAMP	9800	0,07	686	contratto Marca 0,1238 euro/cad	0,1238
2001267566106	TASTO 2 DX (STAMP	15400	0,07	1078	contratto Marca 0,1238 euro/cad	0,1238
2001267566106	TASTO 2 DX (STAMP	4200	0,07	294	contratto Marca 0,1238 euro/cad	0,1238
2001267566106	TASTO 2 DX (STAMP	19600	0,07	1372	contratto Marca 0,1238 euro/cad	0,1238
2001267566106	TASTO 2 DX (STAMP	11200	0,07	784	contratto Marca 0,1238 euro/cad	0,1238
2001267566106	TASTO 2 DX (STAMP	7000	0,07	490	contratto Marca 0,1238 euro/cad	0,1238
2001267566106	TASTO 2 DX (STAMP	19600	0,07	1372	contratto Marca 0,1238 euro/cad	0,1238
2001267566106	TASTO 2 DX (STAMP	11200	0,07	784	contratto Marca 0,1238 euro/cad	0,1238
2001267566106	TASTO 2 DX (STAMP	7000	0,07	490	contratto Marca 0,1238 euro/cad	0,1238
2001267566106	TASTO 2 DX (STAMP	4200	0,07	294	contratto Marca 0,1238 euro/cad	0,1238
2001267566106	TASTO 2 DX (STAMP	14000	0,07	980	contratto Marca 0,1238 euro/cad	0,1238
2001267566106	TASTO 2 DX (STAMP	9800	0,07	686	contratto Marca 0,1238 euro/cad	0,1238
2001267566106	TASTO 2 DX (STAMP	14000	0,07	980	contratto Marca 0,1238 euro/cad	0,1238
2001267566106	TASTO 2 DX (STAMP	21000	0,07	1470	contratto Marca 0,1238 euro/cad	0,1238
200136756110A	TASTO 6 SX "TEL ON	5000	0,06	300	Contratto Marca 0,10553	0,10553
200136756110A	TASTO 6 SX "TEL ON	9000	0,06	540	Contratto Marca 0,10553	0,10553
200136756110A	TASTO 6 SX "TEL ON	21000	0,06	1260	Contratto Marca 0,10553	0,10553
200136756110A	TASTO 6 SX "TEL ON	28000	0,06	1680	Contratto Marca 0,10553	0,10553
200136756110A	TASTO 6 SX "TEL ON	7000	0,06	420	Contratto Marca 0,10553	0,10553
200136756240A	TASTO 6 DX NO PUS	28000	0,06	1680	Contratto Marca 0,10553	0,10553
200136756240A	TASTO 6 DX NO PUS	21000	0,06	1260	Contratto Marca 0,10553	0,10553

Articolo	Descrizione	Quantità intercompany (A)	Prezzo unitario intercompany (B)	Valore fornitura (A*B)	Comparabilità	PREZZO UNITARIO COMPARABILE
2001467561109	TASTO 7 SX (STAMPA	31500	0,061	1921,5	contratto Marca 0,10946	0,10946
2001467561109	TASTO 7 SX (STAMPA	7000	0,061	427	contratto Marca 0,10946	0,10946
2001467561109	TASTO 7 SX (STAMPA	11500	0,061	701,5	contratto Marca 0,10946	0,10946
2001467561109	TASTO 7 SX (STAMPA	2500	0,061	152,5	contratto Marca 0,10946	0,10946
2001467561109	TASTO 7 SX (STAMPA	31500	0,061	1921,5	contratto Marca 0,10946	0,10946
2001467561109	TASTO 7 SX (STAMPA	8500	0,061	518,5	contratto Marca 0,10946	0,10946
2001467561109	TASTO 7 SX (STAMPA	12500	0,061	762,5	contratto Marca 0,10946	0,10946
2001467561109	TASTO 7 SX (STAMPA	14000	0,061	854	contratto Marca 0,10946	0,10946
2001467561109	TASTO 7 SX (STAMPA	13500	0,061	823,5	contratto Marca 0,10946	0,10946
2001467561109	TASTO 7 SX (STAMPA	500	0,061	30,5	contratto Marca 0,10946	0,10946
2001467561109	TASTO 7 SX (STAMPA	39500	0,061	2409,5	contratto Marca 0,10946	0,10946
2001467561109	TASTO 7 SX (STAMPA	6000	0,061	366	contratto Marca 0,10946	0,10946
2001467561109	TASTO 7 SX (STAMPA	14000	0,061	854	contratto Marca 0,10946	0,10946
2001467562109	TASTO 7 DX (STAMP	24500	0,061	1494,5	contratto Marca 0,10946	0,10946
2001467562409	TASTO 7 DX NO PUS	3500	0,061	213,5	contratto Marca 0,10946	0,10946
2001467562409	TASTO 7 DX NO PUS	3500	0,061	213,5	contratto Marca 0,10946	0,10946
2001467562409	TASTO 7 DX NO PUS	21000	0,061	1281	contratto Marca 0,10946	0,10946
2001467562409	TASTO 7 DX NO PUS	3500	0,061	213,5	contratto Marca 0,10946	0,10946
2001467562409	TASTO 7 DX NO PUS	28500	0,061	1738,5	contratto Marca 0,10946	0,10946
2001467562409	TASTO 7 DX NO PUS	6500	0,061	396,5	contratto Marca 0,10946	0,10946
2001467562409	TASTO 7 DX NO PUS	7000	0,061	427	contratto Marca 0,10946	0,10946
2001467562409	TASTO 7 DX NO PUS	17500	0,061	1067,5	contratto Marca 0,10946	0,10946
2001467562409	TASTO 7 DX NO PUS	22500	0,061	1372,5	contratto Marca 0,10946	0,10946
2001467562409	TASTO 7 DX NO PUS	30000	0,061	1830	contratto Marca 0,10946	0,10946
200156756110A	TASTO 8 SX (STAMPA	13500	0,061	823,5	contratto Marca 0,10634 euro/cad	0,10634
200156756110A	TASTO 8 SX (STAMPA	11000	0,061	671	contratto Marca 0,10634 euro/cad	0,10634
200156756110A	TASTO 8 SX (STAMPA	28000	0,061	1708	contratto Marca 0,10634 euro/cad	0,10634
200156756110A	TASTO 8 SX (STAMPA	10500	0,061	640,5	contratto Marca 0,10634 euro/cad	0,10634
200156756110A	TASTO 8 SX (STAMPA	500	0,061	30,5	contratto Marca 0,10634 euro/cad	0,10634
200156756110A	TASTO 8 SX (STAMPA	20500	0,061	1250,5	contratto Marca 0,10634 euro/cad	0,10634
200156756110A	TASTO 8 SX (STAMPA	3500	0,061	213,5	contratto Marca 0,10634 euro/cad	0,10634
200156756110A	TASTO 8 SX (STAMPA	10500	0,061	640,5	contratto Marca 0,10634 euro/cad	0,10634
200156756110A	TASTO 8 SX (STAMPA	3500	0,061	213,5	contratto Marca 0,10634 euro/cad	0,10634
200156756110A	TASTO 8 SX (STAMPA	17500	0,061	1067,5	contratto Marca 0,10634 euro/cad	0,10634
200156756110A	TASTO 8 SX (STAMPA	4500	0,061	274,5	contratto Marca 0,10634 euro/cad	0,10634
200156756110A	TASTO 8 SX (STAMPA	9500	0,061	579,5	contratto Marca 0,10634 euro/cad	0,10634
200156756240A	TASTO 8 DX NO PUS	7000	0,061	427	contratto Marca 0,10634 euro/cad	0,10634
200156756240A	TASTO 8 DX NO PUS	10500	0,061	640,5	contratto Marca 0,10634 euro/cad	0,10634
200156756240A	TASTO 8 DX NO PUS	25500	0,061	1555,5	contratto Marca 0,10634 euro/cad	0,10634
200156756240A	TASTO 8 DX NO PUS	2500	0,061	152,5	contratto Marca 0,10634 euro/cad	0,10634
200156756240A	TASTO 8 DX NO PUS	27500	0,061	1677,5	contratto Marca 0,10634 euro/cad	0,10634
200156756240A	TASTO 8 DX NO PUS	7500	0,061	457,5	contratto Marca 0,10634 euro/cad	0,10634
200156756240A	TASTO 8 DX NO PUS	1950	0,061	118,95	contratto Marca 0,10634 euro/cad	0,10634
200156756240A	TASTO 8 DX NO PUS	5050	0,061	308,05	contratto Marca 0,10634 euro/cad	0,10634
200156756240A	TASTO 8 DX NO PUS	21000	0,061	1281	contratto Marca 0,10634 euro/cad	0,10634
200156756240A	TASTO 8 DX NO PUS	3950	0,061	240,95	contratto Marca 0,10634 euro/cad	0,10634
200156756240A	TASTO 8 DX NO PUS	3050	0,061	186,05	contratto Marca 0,10634 euro/cad	0,10634
200156756240A	TASTO 8 DX NO PUS	24500	0,061	1494,5	contratto Marca 0,10634 euro/cad	0,10634
200156756240A	TASTO 8 DX NO PUS	2450	0,061	149,45	contratto Marca 0,10634 euro/cad	0,10634
200156756240A	TASTO 8 DX NO PUS	1050	0,061	64,05	contratto Marca 0,10634 euro/cad	0,10634
200156756240A	TASTO 8 DX NO PUS	28000	0,061	1708	contratto Marca 0,10634 euro/cad	0,10634
200156756240A	TASTO 8 DX NO PUS	12000	0,061	732	contratto Marca 0,10634 euro/cad	0,10634
200156756240A	TASTO 8 DX NO PUS	9000	0,061	549	contratto Marca 0,10634 euro/cad	0,10634
200156756240A	TASTO 8 DX NO PUS	31000	0,061	1891	contratto Marca 0,10634 euro/cad	0,10634
200156756240A	TASTO 8 DX NO PUS	18000	0,061	1098	contratto Marca 0,10634 euro/cad	0,10634
2003467560000	BOCCOLA FILETTATA	24000	0,055	1320	contratto PSM CELADA 0,0691 euro/cad	0,0691
2003467560000	BOCCOLA FILETTATA	76000	0,055	4180	contratto PSM CELADA 0,0691 euro/cad	0,0691
2003467560000	BOCCOLA FILETTATA	24000	0,055	1320	contratto PSM CELADA 0,0691 euro/cad	0,0691
2003467560000	BOCCOLA FILETTATA	66000	0,055	3630	contratto PSM CELADA 0,0691 euro/cad	0,0691
2003467560000	BOCCOLA FILETTATA	10000	0,055	550	contratto PSM CELADA 0,0691 euro/cad	0,0691
2003467560000	BOCCOLA FILETTATA	52000	0,055	2860	contratto PSM CELADA 0,0691 euro/cad	0,0691
2003467560000	BOCCOLA FILETTATA	30000	0,055	1650	contratto PSM CELADA 0,0691 euro/cad	0,0691
2003467560000	BOCCOLA FILETTATA	18000	0,055	990	contratto PSM CELADA 0,0691 euro/cad	0,0691
2003467560000	BOCCOLA FILETTATA	22000	0,055	1210	contratto PSM CELADA 0,0691 euro/cad	0,0691
2003467560000	BOCCOLA FILETTATA	30000	0,055	1650	contratto PSM CELADA 0,0691 euro/cad	0,0691
2003467560000	BOCCOLA FILETTATA	40000	0,055	2200	contratto PSM CELADA 0,0691 euro/cad	0,0691
2003467560000	BOCCOLA FILETTATA	44000	0,055	2420	contratto PSM CELADA 0,0691 euro/cad	0,0691
2003467560000	BOCCOLA FILETTATA	36000	0,055	1980	contratto PSM CELADA 0,0691 euro/cad	0,0691
2003467560000	BOCCOLA FILETTATA	64000	0,055	3520	contratto PSM CELADA 0,0691 euro/cad	0,0691
2003467560000	BOCCOLA FILETTATA	20000	0,055	1100	contratto PSM CELADA 0,0691 euro/cad	0,0691

Articolo	Descrizione	Quantità intercompany (A)	Prezzo unitario intercompany (B)	Valore fornitura (A*B)	Comparabilità	PREZZO UNITARIO COMPARABILE
2003467560000	BOCCOLA FILETTATA	4000	0,055	220	contratto PSM CELADA 0,0691 euro/cad	0,0691
2011042850000	MOLLA DI AGGANCI	140000	0,016	2240	offerta moll.Bergamasco 0,021 euro/cad	0,021
2011042850000	MOLLA DI AGGANCI	40000	0,016	640	offerta moll.Bergamasco 0,021 euro/cad	0,021
2011042850000	MOLLA DI AGGANCI	60000	0,016	960	offerta moll.Bergamasco 0,021 euro/cad	0,021
2011042850000	MOLLA DI AGGANCI	56000	0,016	896	offerta moll.Bergamasco 0,021 euro/cad	0,021
2011042850000	MOLLA DI AGGANCI	40000	0,016	640	offerta moll.Bergamasco 0,021 euro/cad	0,021
2011042850000	MOLLA DI AGGANCI	4000	0,016	64	offerta moll.Bergamasco 0,021 euro/cad	0,021
2011042850000	MOLLA DI AGGANCI	96000	0,016	1536	offerta moll.Bergamasco 0,021 euro/cad	0,021
2011042850000	MOLLA DI AGGANCI	4000	0,016	64	offerta moll.Bergamasco 0,021 euro/cad	0,021
2011042850000	MOLLA DI AGGANCI	100000	0,016	1600	offerta moll.Bergamasco 0,021 euro/cad	0,021
2011042850000	MOLLA DI AGGANCI	36000	0,016	576	offerta moll.Bergamasco 0,021 euro/cad	0,021
2011042850000	MOLLA DI AGGANCI	60000	0,016	960	offerta moll.Bergamasco 0,021 euro/cad	0,021
2011042850000	MOLLA DI AGGANCI	40000	0,016	640	offerta moll.Bergamasco 0,021 euro/cad	0,021
2011042850000	MOLLA DI AGGANCI	60000	0,016	960	offerta moll.Bergamasco 0,021 euro/cad	0,021
2011066780000	CONT. TERMIN. STRIP	10200	0,14	1428	offerta Clever 0,185 euro/cad	0,185
2047343150001	CORPO (R) (L)	10000	0,031	310	Contratto Marca 0,05078	0,05078
2047343150001	CORPO (R) (L)	7500	0,031	232,5	Contratto Marca 0,05078	0,05078
2047343150001	CORPO (R) (L)	2500	0,031	77,5	Contratto Marca 0,05078	0,05078
2047343150001	CORPO (R) (L)	2500	0,031	77,5	Contratto Marca 0,05078	0,05078
2047343150001	CORPO (R) (L)	70000	0,031	2170	Contratto Marca 0,05078	0,05078
2047343150001	CORPO (R) (L)	15000	0,031	465	Contratto Marca 0,05078	0,05078
2047343150001	CORPO (R) (L)	10000	0,031	310	Contratto Marca 0,05078	0,05078
2047343150001	CORPO (R) (L)	77500	0,031	2402,5	Contratto Marca 0,05078	0,05078
2047343150001	CORPO (R) (L)	52500	0,031	1627,5	Contratto Marca 0,05078	0,05078
2047343150001	CORPO (R) (L)	5000	0,031	155	Contratto Marca 0,05078	0,05078
2047343150001	CORPO (R) (L)	2500	0,031	77,5	Contratto Marca 0,05078	0,05078
2054958354401	FONDELLO CON CON	30000	0,05	1500	Offerta vignati 0,125 euro/cad	0,125
2054958354401	FONDELLO CON CON	92850	0,05	4642,5	Offerta vignati 0,125 euro/cad	0,125
2054958354401	FONDELLO CON CON	15150	0,05	757,5	Offerta vignati 0,125 euro/cad	0,125
2054958354401	FONDELLO CON CON	105600	0,05	5280	Offerta vignati 0,125 euro/cad	0,125
2054958354401	FONDELLO CON CON	27900	0,05	1395	Offerta vignati 0,125 euro/cad	0,125
2054958354401	FONDELLO CON CON	44550	0,05	2227,5	Offerta vignati 0,125 euro/cad	0,125
2054958354401	FONDELLO CON CON	96450	0,05	4822,5	Offerta vignati 0,125 euro/cad	0,125
2054958354401	FONDELLO CON CON	36900	0,05	1845	Offerta vignati 0,125 euro/cad	0,125
2054958354401	FONDELLO CON CON	96600	0,05	4830	Offerta vignati 0,125 euro/cad	0,125
2054958354401	FONDELLO CON CON	25200	0,05	1260	Offerta vignati 0,125 euro/cad	0,125
2054958354401	FONDELLO CON CON	87150	0,05	4357,5	Offerta vignati 0,125 euro/cad	0,125
2054958354401	FONDELLO CON CON	21150	0,05	1057,5	Offerta vignati 0,125 euro/cad	0,125
2054958354401	FONDELLO CON CON	26100	0,05	1305	Offerta vignati 0,125 euro/cad	0,125
2054958354401	FONDELLO CON CON	43050	0,05	2152,5	Offerta vignati 0,125 euro/cad	0,125
2054958354401	FONDELLO CON CON	47250	0,05	2362,5	Offerta vignati 0,125 euro/cad	0,125
2054958354401	FONDELLO CON CON	17100	0,05	855	Offerta vignati 0,125 euro/cad	0,125
2054958354401	FONDELLO CON CON	11250	0,05	562,5	Offerta vignati 0,125 euro/cad	0,125
2054958354401	FONDELLO CON CON	10500	0,05	525	Offerta vignati 0,125 euro/cad	0,125
2054958354401	FONDELLO CON CON	47250	0,05	2362,5	Offerta vignati 0,125 euro/cad	0,125
2054958354401	FONDELLO CON CON	36750	0,05	1837,5	Offerta vignati 0,125 euro/cad	0,125
2054958354401	FONDELLO CON CON	18900	0,05	945	Offerta vignati 0,125 euro/cad	0,125
2054958354401	FONDELLO CON CON	113400	0,05	5670	Offerta vignati 0,125 euro/cad	0,125
2054958354401	FONDELLO CON CON	72450	0,05	3622,5	Offerta vignati 0,125 euro/cad	0,125
2054958354401	FONDELLO CON CON	60900	0,05	3045	Offerta vignati 0,125 euro/cad	0,125
2054958354401	FONDELLO CON CON	79800	0,05	3990	Offerta vignati 0,125 euro/cad	0,125
2054958354401	FONDELLO CON CON	90300	0,05	4515	Offerta vignati 0,125 euro/cad	0,125
2054958354401	FONDELLO CON CON	23100	0,05	1155	Offerta vignati 0,125 euro/cad	0,125
2054958354401	FONDELLO CON CON	94500	0,05	4725	Offerta vignati 0,125 euro/cad	0,125
2054958354401	FONDELLO CON CON	22400	0,05	1120	Offerta vignati 0,125 euro/cad	0,125
2054958354401	FONDELLO CON CON	67900	0,05	3395	Offerta vignati 0,125 euro/cad	0,125
2054958390000	MOLLA DI AGGANCI	240000	0,02	4800	Offerta Omas stampi 0,0294 euro/cad	0,0294
2054958390000	MOLLA DI AGGANCI	240000	0,02	4800	Offerta Omas stampi 0,0294 euro/cad	0,0294
2054958390000	MOLLA DI AGGANCI	20000	0,02	400	Offerta Omas stampi 0,0294 euro/cad	0,0294
2054958390000	MOLLA DI AGGANCI	180000	0,02	3600	Offerta Omas stampi 0,0294 euro/cad	0,0294
2054958390000	MOLLA DI AGGANCI	200000	0,02	4000	Offerta Omas stampi 0,0294 euro/cad	0,0294
2054958390000	MOLLA DI AGGANCI	120000	0,02	2400	Offerta Omas stampi 0,0294 euro/cad	0,0294
2054958390000	MOLLA DI AGGANCI	80000	0,02	1600	Offerta Omas stampi 0,0294 euro/cad	0,0294
2054958390000	MOLLA DI AGGANCI	20000	0,02	400	Offerta Omas stampi 0,0294 euro/cad	0,0294
2054958390000	MOLLA DI AGGANCI	180000	0,02	3600	Offerta Omas stampi 0,0294 euro/cad	0,0294
2054958390000	MOLLA DI AGGANCI	20000	0,02	400	Offerta Omas stampi 0,0294 euro/cad	0,0294
2054958390000	MOLLA DI AGGANCI	80000	0,02	1600	Offerta Omas stampi 0,0294 euro/cad	0,0294
2054958390000	MOLLA DI AGGANCI	150000	0,02	3000	Offerta Omas stampi 0,0294 euro/cad	0,0294
2054958390000	MOLLA DI AGGANCI	194000	0,02	3880	Offerta Omas stampi 0,0294 euro/cad	0,0294
2054958390000	MOLLA DI AGGANCI	76000	0,02	1520	Offerta Omas stampi 0,0294 euro/cad	0,0294



Articolo	Descrizione	Quantità intercompany (A)	Prezzo unitario intercompany (B)	Valore fornitura (A*B)	Comparabilità	PREZZO UNITARIO COMPARABILE
2054958390000	MOLLA DI AGGANCI	74000	0,02	1480	Offerta Omas stampi 0,0294 euro/cad	0,0294
2054958390000	MOLLA DI AGGANCI	126000	0,02	2520	Offerta Omas stampi 0,0294 euro/cad	0,0294
2054958390000	MOLLA DI AGGANCI	74000	0,02	1480	Offerta Omas stampi 0,0294 euro/cad	0,0294
2054958390000	MOLLA DI AGGANCI	126000	0,02	2520	Offerta Omas stampi 0,0294 euro/cad	0,0294
2054958390000	MOLLA DI AGGANCI	94000	0,02	1880	Offerta Omas stampi 0,0294 euro/cad	0,0294
2054958390000	MOLLA DI AGGANCI	150000	0,02	3000	Offerta Omas stampi 0,0294 euro/cad	0,0294
2054958390000	MOLLA DI AGGANCI	200000	0,02	4000	Offerta Omas stampi 0,0294 euro/cad	0,0294
2054958390000	MOLLA DI AGGANCI	140000	0,02	2800	Offerta Omas stampi 0,0294 euro/cad	0,0294
2054958390000	MOLLA DI AGGANCI	100000	0,02	2000	Offerta Omas stampi 0,0294 euro/cad	0,0294
2054958390000	MOLLA DI AGGANCI	60000	0,02	1200	Offerta Omas stampi 0,0294 euro/cad	0,0294
2054958390000	MOLLA DI AGGANCI	240000	0,02	4800	Offerta Omas stampi 0,0294 euro/cad	0,0294
2054958390000	MOLLA DI AGGANCI	160000	0,02	3200	Offerta Omas stampi 0,0294 euro/cad	0,0294
2054958390000	MOLLA DI AGGANCI	90000	0,02	1800	Offerta Omas stampi 0,0294 euro/cad	0,0294
2054958410000	CORPO (TASTO SING	560	0,12	67,2	Offerta Vignati 0,246 euro/cad	0,246
2054958410000	CORPO (TASTO SING	5320	0,12	638,4	Offerta Vignati 0,246 euro/cad	0,246
2054958410000	CORPO (TASTO SING	5880	0,12	705,6	Offerta Vignati 0,246 euro/cad	0,246
2054958410000	CORPO (TASTO SING	16240	0,12	1948,8	Offerta Vignati 0,246 euro/cad	0,246
2054958410000	CORPO (TASTO SING	14000	0,12	1680	Offerta Vignati 0,246 euro/cad	0,246
2054958410000	CORPO (TASTO SING	2800	0,12	336	Offerta Vignati 0,246 euro/cad	0,246
2054958410000	CORPO (TASTO SING	22120	0,12	2654,4	Offerta Vignati 0,246 euro/cad	0,246
2054958410000	CORPO (TASTO SING	17080	0,12	2049,6	Offerta Vignati 0,246 euro/cad	0,246
2054958410000	CORPO (TASTO SING	26040	0,12	3124,8	Offerta Vignati 0,246 euro/cad	0,246
2054958410000	CORPO (TASTO SING	15960	0,12	1915,2	Offerta Vignati 0,246 euro/cad	0,246
2054958410000	CORPO (TASTO SING	8120	0,12	974,4	Offerta Vignati 0,246 euro/cad	0,246
2054958410000	CORPO (TASTO SING	46480	0,12	5577,6	Offerta Vignati 0,246 euro/cad	0,246
2054958410000	CORPO (TASTO SING	18200	0,12	2184	Offerta Vignati 0,246 euro/cad	0,246
2054958410000	CORPO (TASTO SING	36400	0,12	4368	Offerta Vignati 0,246 euro/cad	0,246
2054958410000	CORPO (TASTO SING	14560	0,12	1747,2	Offerta Vignati 0,246 euro/cad	0,246
2054958410000	CORPO (TASTO SING	40040	0,12	4804,8	Offerta Vignati 0,246 euro/cad	0,246
2054958410000	CORPO (TASTO SING	23800	0,12	2856	Offerta Vignati 0,246 euro/cad	0,246
2054958410000	CORPO (TASTO SING	30800	0,12	3696	Offerta Vignati 0,246 euro/cad	0,246
2054958410000	CORPO (TASTO SING	32760	0,12	3931,2	Offerta Vignati 0,246 euro/cad	0,246
2054958410000	CORPO (TASTO SING	30520	0,12	3662,4	Offerta Vignati 0,246 euro/cad	0,246
2054958410000	CORPO (TASTO SING	8680	0,12	1041,6	Offerta Vignati 0,246 euro/cad	0,246
2054958410000	CORPO (TASTO SING	15960	0,12	1915,2	Offerta Vignati 0,246 euro/cad	0,246
2054958410000	CORPO (TASTO SING	1400	0,12	168	Offerta Vignati 0,246 euro/cad	0,246
2054958444401	FONDELLO AZZURRO	38850	0,05	1942,5	Offerta Vignati 0,12 euro/cad	0,12
2054958444401	FONDELLO AZZURRO	2100	0,05	105	Offerta Vignati 0,12 euro/cad	0,12
2054958444401	FONDELLO AZZURRO	14700	0,05	735	Offerta Vignati 0,12 euro/cad	0,12
2054958444401	FONDELLO AZZURRO	4350	0,05	217,5	Offerta Vignati 0,12 euro/cad	0,12
2054958444401	FONDELLO AZZURRO	25050	0,05	1252,5	Offerta Vignati 0,12 euro/cad	0,12
2054958444401	FONDELLO AZZURRO	34950	0,05	1747,5	Offerta Vignati 0,12 euro/cad	0,12
2054958444401	FONDELLO AZZURRO	34350	0,05	1717,5	Offerta Vignati 0,12 euro/cad	0,12
2054958444401	FONDELLO AZZURRO	25650	0,05	1282,5	Offerta Vignati 0,12 euro/cad	0,12
2054958444401	FONDELLO AZZURRO	6900	0,05	345	Offerta Vignati 0,12 euro/cad	0,12
2054958444401	FONDELLO AZZURRO	13650	0,05	682,5	Offerta Vignati 0,12 euro/cad	0,12
2054958444401	FONDELLO AZZURRO	28350	0,05	1417,5	Offerta Vignati 0,12 euro/cad	0,12
2054958444401	FONDELLO AZZURRO	11100	0,05	555	Offerta Vignati 0,12 euro/cad	0,12
2054958444401	FONDELLO AZZURRO	5700	0,05	285	Offerta Vignati 0,12 euro/cad	0,12
2054958444401	FONDELLO AZZURRO	52500	0,05	2625	Offerta Vignati 0,12 euro/cad	0,12
2054958444401	FONDELLO AZZURRO	1050	0,05	52,5	Offerta Vignati 0,12 euro/cad	0,12
2054958444401	FONDELLO AZZURRO	52500	0,05	2625	Offerta Vignati 0,12 euro/cad	0,12
2054958444401	FONDELLO AZZURRO	7500	0,05	375	Offerta Vignati 0,12 euro/cad	0,12
2054958444401	FONDELLO AZZURRO	900	0,05	45	Offerta Vignati 0,12 euro/cad	0,12
2054961270000	MAGNETE (S) (R)	120000	0,04	4800	contratto Magnet Permanenti 0,0375 euro/cad	0,0375
2054961270000	MAGNETE (S) (R)	120000	0,04	4800	contratto Magnet Permanenti 0,0375 euro/cad	0,0375
2054961270000	MAGNETE (S) (R)	110000	0,04	4400	contratto Magnet Permanenti 0,0375 euro/cad	0,0375
2054961270000	MAGNETE (S) (R)	120000	0,04	4800	contratto Magnet Permanenti 0,0375 euro/cad	0,0375
2054961270000	MAGNETE (S) (R)	120000	0,04	4800	contratto Magnet Permanenti 0,0375 euro/cad	0,0375
2054961270000	MAGNETE (S) (R)	260000	0,04	10400	contratto Magnet Permanenti 0,0375 euro/cad	0,0375
2054961270000	MAGNETE (S) (R)	120000	0,04	4800	contratto Magnet Permanenti 0,0375 euro/cad	0,0375
2054961270000	MAGNETE (S) (R)	120000	0,04	4800	contratto Magnet Permanenti 0,0375 euro/cad	0,0375
2054961270000	MAGNETE (S) (R)	120000	0,04	4800	contratto Magnet Permanenti 0,0375 euro/cad	0,0375
2054961270000	MAGNETE (S) (R)	120000	0,04	4800	contratto Magnet Permanenti 0,0375 euro/cad	0,0375
2054961270000	MAGNETE (S) (R)	20000	0,04	800	contratto Magnet Permanenti 0,0375 euro/cad	0,0375
2054963210000	MOLLA DI AGGANCI	2000	0,02	40	offerta Omas sStampi 0,0504 euro/cad	0,0504
2054963210000	MOLLA DI AGGANCI	4000	0,02	80	offerta Omas sStampi 0,0504 euro/cad	0,0504
2054963210000	MOLLA DI AGGANCI	10000	0,02	200	offerta Omas sStampi 0,0504 euro/cad	0,0504
2054963210000	MOLLA DI AGGANCI	10000	0,02	200	offerta Omas sStampi 0,0504 euro/cad	0,0504
2054963210000	MOLLA DI AGGANCI	10000	0,02	200	offerta Omas sStampi 0,0504 euro/cad	0,0504

Articolo	Descrizione	Quantità intercompany (A)	Prezzo unitario intercompany (B)	Valore fornitura (A*B)	Comparabilità	PREZZO UNITARIO COMPARABILE
2054963210000	MOLLA DI AGGANCI	10000	0,02	200	offerta Omas sStampi 0,0504 euro/cad	0,0504
2056052168801	COPERCHIO CH.(TIPO	84000	0,0375	3150	contratto Nuova Sitt 0,052358	0,052358
2056052168801	COPERCHIO CH.(TIPO	63000	0,0375	2362,5	contratto Nuova Sitt 0,052358	0,052358
2056052168801	COPERCHIO CH.(TIPO	35000	0,0375	1312,5	contratto Nuova Sitt 0,052358	0,052358
2056052168801	COPERCHIO CH.(TIPO	28000	0,0375	1050	contratto Nuova Sitt 0,052358	0,052358
2056052168801	COPERCHIO CH.(TIPO	35000	0,0375	1312,5	contratto Nuova Sitt 0,052358	0,052358
2056052168801	COPERCHIO CH.(TIPO	70000	0,0375	2625	contratto Nuova Sitt 0,052358	0,052358
2056052168801	COPERCHIO CH.(TIPO	175000	0,0375	6562,5	contratto Nuova Sitt 0,052358	0,052358
2056052168801	COPERCHIO CH.(TIPO	105000	0,0375	3937,5	contratto Nuova Sitt 0,052358	0,052358
2056052168801	COPERCHIO CH.(TIPO	140000	0,0375	5250	contratto Nuova Sitt 0,052358	0,052358
2056052168801	COPERCHIO CH.(TIPO	35000	0,0375	1312,5	contratto Nuova Sitt 0,052358	0,052358
2056052168801	COPERCHIO CH.(TIPO	133000	0,0375	4987,5	contratto Nuova Sitt 0,052358	0,052358
2056052168801	COPERCHIO CH.(TIPO	147000	0,0375	5512,5	contratto Nuova Sitt 0,052358	0,052358
2056052168801	COPERCHIO CH.(TIPO	98000	0,0375	3675	contratto Nuova Sitt 0,052358	0,052358
2056052168801	COPERCHIO CH.(TIPO	182000	0,0375	6825	contratto Nuova Sitt 0,052358	0,052358
2056052168801	COPERCHIO CH.(TIPO	196000	0,0375	7350	contratto Nuova Sitt 0,052358	0,052358
2056052168801	COPERCHIO CH.(TIPO	84000	0,0375	3150	contratto Nuova Sitt 0,052358	0,052358
2056052168801	COPERCHIO CH.(TIPO	49000	0,0375	1837,5	contratto Nuova Sitt 0,052358	0,052358
2056052168801	COPERCHIO CH.(TIPO	84000	0,0375	3150	contratto Nuova Sitt 0,052358	0,052358
2056052168801	COPERCHIO CH.(TIPO	91000	0,0375	3412,5	contratto Nuova Sitt 0,052358	0,052358
2056052168801	COPERCHIO CH.(TIPO	56000	0,0375	2100	contratto Nuova Sitt 0,052358	0,052358
2056052168801	COPERCHIO CH.(TIPO	21000	0,0375	787,5	contratto Nuova Sitt 0,052358	0,052358
2056052168801	COPERCHIO CH.(TIPO	49000	0,0375	1837,5	contratto Nuova Sitt 0,052358	0,052358
2056052168801	COPERCHIO CH.(TIPO	35000	0,0375	1312,5	contratto Nuova Sitt 0,052358	0,052358
2056052168801	COPERCHIO CH.(TIPO	91000	0,0375	3412,5	contratto Nuova Sitt 0,052358	0,052358
2056052168801	COPERCHIO CH.(TIPO	84000	0,0375	3150	contratto Nuova Sitt 0,052358	0,052358
2056052168801	COPERCHIO CH.(TIPO	63000	0,0375	2362,5	contratto Nuova Sitt 0,052358	0,052358
2056064160000	TAPPETINO ( R	200000	0,02	4000	contratto Sateco 0,0311 euro/cad	0,0311
2056064160000	TAPPETINO ( R	200000	0,02	4000	contratto Sateco 0,0311 euro/cad	0,0311
2056064160000	TAPPETINO ( R	100000	0,02	2000	contratto Sateco 0,0311 euro/cad	0,0311
2056064160000	TAPPETINO ( R	250000	0,02	5000	contratto Sateco 0,0311 euro/cad	0,0311
2056064160000	TAPPETINO ( R	50000	0,02	1000	contratto Sateco 0,0311 euro/cad	0,0311
2056064160000	TAPPETINO ( R	200000	0,02	4000	contratto Sateco 0,0311 euro/cad	0,0311
2056064160000	TAPPETINO ( R	236000	0,02	4720	contratto Sateco 0,0311 euro/cad	0,0311
2056064160000	TAPPETINO ( R	14000	0,02	280	contratto Sateco 0,0311 euro/cad	0,0311
2056064160000	TAPPETINO ( R	400000	0,02	8000	contratto Sateco 0,0311 euro/cad	0,0311
2056064160000	TAPPETINO ( R	200000	0,02	4000	contratto Sateco 0,0311 euro/cad	0,0311
2056064160000	TAPPETINO ( R	200000	0,02	4000	contratto Sateco 0,0311 euro/cad	0,0311
2056064160000	TAPPETINO ( R	186000	0,02	3720	contratto Sateco 0,0311 euro/cad	0,0311

**Analisi CUP acquisto di componenti dalla controllante Viney: RISULTATI**

OPEN ORDERS (componentistica)	
Quantità intercompany TOTALE	89.400.539
Quantità intercompany coperte dall'analisi	20.231.612
Prezzo medio intercompany componenti coperti dall'analisi	0,0772
Prezzo medio comparabile (sulla base di contratti o ordini)	0,1245
Prezzo medio comparabile (sulla base di offerte)	0,1352



# DOCUMENTI ED INFORMAZIONI DI BILANCIO

## VIMERCATI S.P.A.

estratto il 31/10/2022 alle ore 07:06:39

### Documento Richiesto

#### Documenti ed Informazioni relative al Bilancio di esercizio al 31/03/2022

Denominazione: **VIMERCATI S.P.A.**

Indirizzo: **VIA VINCENZO MONTI 38 20016 PERO MI**

CCIAA: **MI**

N.REA: **1861504**

# VIMERCATI S.P.A.

estratto il 31/10/2022 alle ore 07:06:39

## Dati Identificativi dell'Impresa

Denominazione	VIMERCATI S.P.A.
Indirizzo Sede	VIA VINCENZO MONTI 38 20016 PERO MI
Codice Fiscale	05938980967
CCIAA/NREA	MI/1861504
Forma Giuridica	SOCIETA' PER AZIONI
Attività Economica Ateco 2007	C 2931 - FABBRICAZIONE DI APPARECCHIATURE ELETTRICHE ED ELETTRONICHE PER AUTOVEICOLI E LORO MOTORI
Data di costituzione dell'Impresa	21/11/2007
Quotazione in borsa	No
Numero di uffici e sedi secondarie	1

## Informazioni di Bilancio

Bilancio ottico al:	31/03/2022 depositato il: 18/07/2022
Durata operativa del bilancio	12 mesi
Tipo di bilancio	BILANCIO DI ESERCIZIO
Relazione della società di revisione	Si
Comparto	Industriali, Commerciali e di Servizi
Numero pagine bilancio depositato	64

## DOCUMENTI ED INFORMAZIONI DI BILANCIO

Principali voci di bilancio	31/03/2020 (15)	31/03/2021	31/03/2022
Attivo netto	64.470.209	64.571.066	62.229.732
Capitale sociale	8.291.111	8.291.111	8.291.111
Fatturato	98.580.656	66.420.191	73.736.057
Costo del personale	12.976.160	10.524.626	10.696.270
Utile/Perdita	13.721.385	2.588.816	1.245.894
- +A riserve/-Distr. riserve	1.721.385	2.588.816	1.245.894
- Altre distribuzioni	0	0	0
- Ammortamenti anticipati	0	0	0
- Dividendi	12.000.000	0	0

Principali indicatori di bilancio	31/03/2020 (15)	31/03/2021	31/03/2022
ROE	48,3	13,6	7,1
ROA	-8,8	-7,6	-3,7
MOL/Ricavi	-4,4	-6,4	-2,6
ROI	-18,2	-15	-12,1
ROS	-5,8	-7,4	-3,1

**Nota**

La presenza di un numero di fianco all'annualità nell'intestazione, indica la durata operativa del corrispondente bilancio, se differente da 12 mesi. In tali condizioni i valori FATTURATO, COSTO DEL PERSONALE, UTILE/PERDITA e le voci di distribuzione dell'utile della sezione "Principali Voci di Bilancio", e i valori ROE, ROA, ROI e ROS della sezione "Principali indicatori di Bilancio", non possono essere confrontati con i corrispondenti valori delle altre annualità di bilancio, in quanto riferiti a periodi (durate operative) diversi.

Dati anagrafici	
denominazione	VIMERCATI SPA
sede	20016 PERO (MI) VIA VINCENZO MONTI 38
capitale sociale	8.291.111,00
capitale sociale interamente versato	si
codice CCIAA	MI
partita IVA	05938980967
codice fiscale	05938980967
numero REA	1861504
forma giuridica	SOCIETA' PER AZIONI (SP)
settore di attività prevalente (ATECO)	FABBRICAZIONE DI ALTRE PARTI ED ACCE SSORI PER AUTOVEICOLI E LORO MOTORI NCA (293209)
società in liquidazione	no
società con socio unico	si
società sottoposta ad altrui attività di direzione e coordinamento	si
denominazione della società o ente che esercita l'attività di direzione e coordinamento	VINEY CORPORATION LTD (ART.2497 C.C.)
appartenenza a un gruppo	si
denominazione della società capogruppo	VINEY CORPORATION LTD
paese della capogruppo	INDIA
numero di iscrizione all'albo delle cooperative	

Stato patrimoniale	31/03/2022	31/03/2021
<b>Attivo</b>		
<b>A) Crediti verso soci per versamenti ancora dovuti</b>		
Parte richiamata		
Parte da richiamare		
Totale crediti verso soci per versamenti ancora dovuti (A)		
<b>B) Immobilizzazioni</b>		
<b>I - Immobilizzazioni immateriali</b>		
1) costi di impianto e di ampliamento		
2) costi di sviluppo	4.346.266	3.470.552
3) diritti di brevetto industriale e diritti di utilizzazione delle opere dell'ingegno	15.035	18.300
4) concessioni, licenze, marchi e diritti simili		
5) avviamento	717.828	1.675.047
6) immobilizzazioni in corso e acconti	2.195.876	1.844.998
7) altre	187.577	205.394
Totale immobilizzazioni immateriali	7.462.582	7.214.291
<b>II - Immobilizzazioni materiali</b>		
1) terreni e fabbricati	3.974.715	4.243.604
2) impianti e macchinario	1.307.213	2.798.967
3) attrezzature industriali e commerciali	4.497.600	3.349.227
4) altri beni	115.441	86.977
5) immobilizzazioni in corso e acconti	1.531.827	1.277.013
Totale immobilizzazioni materiali	11.426.796	11.755.788
<b>III - Immobilizzazioni finanziarie</b>		
<b>1) partecipazioni in</b>		
a) imprese controllate	3.799.183	972.298
b) imprese collegate		
c) imprese controllanti		
d) imprese sottoposte al controllo delle controllanti		
d-bis) altre imprese		
Totale partecipazioni	3.799.183	972.298
<b>2) crediti</b>		
<b>a) verso imprese controllate</b>		
esigibili entro l'esercizio successivo	4.000.000	7.911.170

esigibili oltre l'esercizio successivo		
Totale crediti verso imprese controllate	4.000.000	7.911.170
<b>b) verso imprese collegate</b>		
esigibili entro l'esercizio successivo		
esigibili oltre l'esercizio successivo		
Totale crediti verso imprese collegate		
<b>c) verso controllanti</b>		
esigibili entro l'esercizio successivo		
esigibili oltre l'esercizio successivo		
Totale crediti verso controllanti		
<b>d) verso imprese sottoposte al controllo delle controllanti</b>		
esigibili entro l'esercizio successivo		
esigibili oltre l'esercizio successivo		
Totale crediti verso imprese sottoposte al controllo delle controllanti		
<b>d-bis) verso altri</b>		
esigibili entro l'esercizio successivo		
esigibili oltre l'esercizio successivo		
Totale crediti verso altri		
Totale crediti	4.000.000	7.911.170
3) altri titoli		10.951
4) strumenti finanziari derivati attivi		
Totale immobilizzazioni finanziarie	7.799.183	8.894.419
Totale immobilizzazioni (B)	26.688.561	27.864.498
<b>C) Attivo circolante</b>		
<b>I - Rimanenze</b>		
1) materie prime, sussidiarie e di consumo	8.599.229	5.642.027
2) prodotti in corso di lavorazione e semilavorati	1.215.024	1.493.260
3) lavori in corso su ordinazione		
4) prodotti finiti e merci	2.841.879	2.793.478
5) acconti		
Totale rimanenze	12.656.132	9.928.765
Immobilizzazioni materiali destinate alla vendita		
<b>II - Crediti</b>		
<b>1) verso clienti</b>		
esigibili entro l'esercizio successivo	7.884.825	7.559.331
esigibili oltre l'esercizio successivo		
Totale crediti verso clienti	7.884.825	7.559.331
<b>2) verso imprese controllate</b>		
esigibili entro l'esercizio successivo	6.970.602	8.565.683
esigibili oltre l'esercizio successivo		
Totale crediti verso imprese controllate	6.970.602	8.565.683
<b>3) verso imprese collegate</b>		
esigibili entro l'esercizio successivo		
esigibili oltre l'esercizio successivo		
Totale crediti verso imprese collegate		
<b>4) verso controllanti</b>		
esigibili entro l'esercizio successivo	890.880	277.560
esigibili oltre l'esercizio successivo		
Totale crediti verso controllanti	890.880	277.560
<b>5) verso imprese sottoposte al controllo delle controllanti</b>		
esigibili entro l'esercizio successivo	518.952	264.469
esigibili oltre l'esercizio successivo		
Totale crediti verso imprese sottoposte al controllo delle controllanti	518.952	264.469
<b>5-bis) crediti tributari</b>		
esigibili entro l'esercizio successivo	1.181.717	1.011.431
esigibili oltre l'esercizio successivo		
Totale crediti tributari	1.181.717	1.011.431
5-ter) imposte anticipate	404.028	462.571
<b>5-quater) verso altri</b>		
esigibili entro l'esercizio successivo	8.037	64.026

esigibili oltre l'esercizio successivo	10.951	
Totale crediti verso altri	18.988	64.026
Totale crediti	17.869.992	18.205.071
<b>III - Attività finanziarie che non costituiscono immobilizzazioni</b>		
1) partecipazioni in imprese controllate		
2) partecipazioni in imprese collegate		
3) partecipazioni in imprese controllanti		
3-bis) partecipazioni in imprese sottoposte al controllo delle controllanti		
4) altre partecipazioni		
5) strumenti finanziari derivati attivi		
6) altri titoli		
attività finanziarie per la gestione accentrata della tesoreria		
Totale attività finanziarie che non costituiscono immobilizzazioni		
<b>IV - Disponibilità liquide</b>		
1) depositi bancari e postali	4.783.860	8.350.651
2) assegni		
3) danaro e valori in cassa	2.747	2.873
Totale disponibilità liquide	4.786.607	8.353.524
Totale attivo circolante (C)	35.312.731	36.487.360
D) Ratei e risconti	228.440	219.208
Totale attivo	62.229.732	64.571.066
<b>Passivo</b>		
<b>A) Patrimonio netto</b>		
I - Capitale	8.291.111	8.291.111
II - Riserva da soprapprezzo delle azioni		
III - Riserve di rivalutazione	1.545.770	1.545.770
IV - Riserva legale	1.078.551	949.110
V - Riserve statutarie		
<b>VI - Altre riserve, distintamente indicate</b>		
Riserva straordinaria		
Riserva da deroghe ex articolo 2423 codice civile		
Riserva azioni (quote) della società controllante		
Riserva da rivalutazione delle partecipazioni		
Versamenti in conto aumento di capitale		
Versamenti in conto futuro aumento di capitale		
Versamenti in conto capitale		
Versamenti a copertura perdite		
Riserva da riduzione capitale sociale		
Riserva avanzo di fusione		
Riserva per utili su cambi non realizzati		
Riserva da conguaglio utili in corso		
Varie altre riserve	1	(2)
Totale altre riserve	1	(2)
VII - Riserva per operazioni di copertura dei flussi finanziari attesi		
VIII - Utili (perdite) portati a nuovo	5.361.744	5.652.369
IX - Utile (perdita) dell'esercizio	1.245.894	2.588.816
Perdita ripianata nell'esercizio		
X - Riserva negativa per azioni proprie in portafoglio		
Totale patrimonio netto	17.523.071	19.027.174
<b>B) Fondi per rischi e oneri</b>		
1) per trattamento di quiescenza e obblighi simili		
2) per imposte, anche differite	5.707	5.707
3) strumenti finanziari derivati passivi		
4) altri	172.000	209.000
Totale fondi per rischi ed oneri	177.707	214.707
C) Trattamento di fine rapporto di lavoro subordinato	694.831	761.386
<b>D) Debiti</b>		
<b>1) obbligazioni</b>		
esigibili entro l'esercizio successivo		
esigibili oltre l'esercizio successivo		

Totale obbligazioni		
<b>2) obbligazioni convertibili</b>		
esigibili entro l'esercizio successivo		
esigibili oltre l'esercizio successivo		
Totale obbligazioni convertibili		
<b>3) debiti verso soci per finanziamenti</b>		
esigibili entro l'esercizio successivo		
esigibili oltre l'esercizio successivo		
Totale debiti verso soci per finanziamenti		
<b>4) debiti verso banche</b>		
esigibili entro l'esercizio successivo	14.713.739	7.368.159
esigibili oltre l'esercizio successivo	6.795.787	11.583.574
Totale debiti verso banche	21.509.526	18.951.733
<b>5) debiti verso altri finanziatori</b>		
esigibili entro l'esercizio successivo	57	63
esigibili oltre l'esercizio successivo		
Totale debiti verso altri finanziatori	57	63
<b>6) acconti</b>		
esigibili entro l'esercizio successivo		
esigibili oltre l'esercizio successivo		
Totale acconti		
<b>7) debiti verso fornitori</b>		
esigibili entro l'esercizio successivo	11.040.026	13.246.312
esigibili oltre l'esercizio successivo		
Totale debiti verso fornitori	11.040.026	13.246.312
<b>8) debiti rappresentati da titoli di credito</b>		
esigibili entro l'esercizio successivo		
esigibili oltre l'esercizio successivo		
Totale debiti rappresentati da titoli di credito		
<b>9) debiti verso imprese controllate</b>		
esigibili entro l'esercizio successivo	5.420.962	9.146.149
esigibili oltre l'esercizio successivo		
Totale debiti verso imprese controllate	5.420.962	9.146.149
<b>10) debiti verso imprese collegate</b>		
esigibili entro l'esercizio successivo		
esigibili oltre l'esercizio successivo		
Totale debiti verso imprese collegate		
<b>11) debiti verso controllanti</b>		
esigibili entro l'esercizio successivo	3.907.057	1.235.640
esigibili oltre l'esercizio successivo		
Totale debiti verso controllanti	3.907.057	1.235.640
<b>11-bis) debiti verso imprese sottoposte al controllo delle controllanti</b>		
esigibili entro l'esercizio successivo	547.357	514.072
esigibili oltre l'esercizio successivo		
Totale debiti verso imprese sottoposte al controllo delle controllanti	547.357	514.072
<b>12) debiti tributari</b>		
esigibili entro l'esercizio successivo	141.263	140.611
esigibili oltre l'esercizio successivo		
Totale debiti tributari	141.263	140.611
<b>13) debiti verso istituti di previdenza e di sicurezza sociale</b>		
esigibili entro l'esercizio successivo	274.979	326.314
esigibili oltre l'esercizio successivo		
Totale debiti verso istituti di previdenza e di sicurezza sociale	274.979	326.314
<b>14) altri debiti</b>		
esigibili entro l'esercizio successivo	956.495	989.680
esigibili oltre l'esercizio successivo		
Totale altri debiti	956.495	989.680
Totale debiti	43.797.722	44.550.574
E) Ratei e risconti	36.401	17.225
Totale passivo	62.229.732	64.571.066



Varie altre riserve	31/03/2022	31/03/2021
Differenza da arrotondamento all'unità di Euro	1	(2)
<b>Conto economico</b>	<b>31/03/2022</b>	<b>31/03/2021</b>
<b>A) Valore della produzione</b>		
1) ricavi delle vendite e delle prestazioni	73.736.057	66.420.191
2) variazioni delle rimanenze di prodotti in corso di lavorazione, semilavorati e finiti	(16.810)	(330.109)
3) variazioni dei lavori in corso su ordinazione		
4) incrementi di immobilizzazioni per lavori interni	1.933.192	2.389.967
<b>5) altri ricavi e proventi</b>		
contributi in conto esercizio		
altri	5.637.984	5.156.091
Totale altri ricavi e proventi	5.637.984	5.156.091
Totale valore della produzione	81.290.423	73.636.140
<b>B) Costi della produzione</b>		
6) per materie prime, sussidiarie, di consumo e di merci	60.432.237	52.372.428
7) per servizi	8.629.395	9.003.033
8) per godimento di beni di terzi	520.683	717.863
<b>9) per il personale</b>		
a) salari e stipendi	7.618.755	7.699.870
b) oneri sociali	2.231.043	2.073.317
c) trattamento di fine rapporto	555.336	718.499
d) trattamento di quiescenza e simili		
e) altri costi	291.136	32.940
Totale costi per il personale	10.696.270	10.524.626
<b>10) ammortamenti e svalutazioni</b>		
a) ammortamento delle immobilizzazioni immateriali	3.003.873	2.761.996
b) ammortamento delle immobilizzazioni materiali	2.617.409	2.672.227
c) altre svalutazioni delle immobilizzazioni		
d) svalutazioni dei crediti compresi nell'attivo circolante e delle disponibilità liquide		
Totale ammortamenti e svalutazioni	5.621.282	5.434.223
11) variazioni delle rimanenze di materie prime, sussidiarie, di consumo e merci	(2.712.337)	91.516
12) accantonamenti per rischi		
13) altri accantonamenti		
14) oneri diversi di gestione	372.890	412.721
Totale costi della produzione	83.560.420	78.556.410
Differenza tra valore e costi della produzione (A - B)	(2.269.997)	(4.920.270)
<b>C) Proventi e oneri finanziari</b>		
<b>15) proventi da partecipazioni</b>		
da imprese controllate	4.000.000	7.911.170
da imprese collegate		
da imprese controllanti		
da imprese sottoposte al controllo delle controllanti		
altri		
Totale proventi da partecipazioni	4.000.000	7.911.170
<b>16) altri proventi finanziari</b>		
<b>a) da crediti iscritti nelle immobilizzazioni</b>		
da imprese controllate		
da imprese collegate		
da imprese controllanti		
da imprese sottoposte al controllo delle controllanti		
altri		
Totale proventi finanziari da crediti iscritti nelle immobilizzazioni		
<b>b) da titoli iscritti nelle immobilizzazioni che non costituiscono partecipazioni</b>		

c) da titoli iscritti nell'attivo circolante che non costituiscono partecipazioni		
<b>d) proventi diversi dai precedenti</b>		
da imprese controllate		
da imprese collegate		
da imprese controllanti		
da imprese sottoposte al controllo delle controllanti		
altri	132	270
Totale proventi diversi dai precedenti	132	270
Totale altri proventi finanziari	132	270
<b>17) interessi e altri oneri finanziari</b>		
verso imprese controllate		
verso imprese collegate		
verso imprese controllanti		
verso imprese sottoposte al controllo delle controllanti		
altri	331.913	371.029
Totale interessi e altri oneri finanziari	331.913	371.029
17-bis) utili e perdite su cambi	(93.785)	(4.962)
Totale proventi e oneri finanziari (15 + 16 - 17 + - 17-bis)	3.574.434	7.535.449
<b>D) Rettifiche di valore di attività e passività finanziarie</b>		
<b>18) rivalutazioni</b>		
a) di partecipazioni		
b) di immobilizzazioni finanziarie che non costituiscono partecipazioni		
c) di titoli iscritti all'attivo circolante che non costituiscono partecipazioni		
d) di strumenti finanziari derivati		
di attività finanziarie per la gestione accentrata della tesoreria		
Totale rivalutazioni		
<b>19) svalutazioni</b>		
a) di partecipazioni		
b) di immobilizzazioni finanziarie che non costituiscono partecipazioni		
c) di titoli iscritti nell'attivo circolante che non costituiscono partecipazioni		
d) di strumenti finanziari derivati		
di attività finanziarie per la gestione accentrata della tesoreria		
Totale svalutazioni		
Totale delle rettifiche di valore di attività e passività finanziarie (18 - 19)		
Risultato prima delle imposte (A - B + - C + - D)	1.304.437	2.615.179
<b>20) Imposte sul reddito dell'esercizio, correnti, differite e anticipate</b>		
imposte correnti		
imposte relative a esercizi precedenti		
imposte differite e anticipate	58.543	26.363
proventi (oneri) da adesione al regime di consolidato fiscale / trasparenza fiscale		
Totale delle imposte sul reddito dell'esercizio, correnti, differite e anticipate	58.543	26.363
<b>21) Utile (perdita) dell'esercizio</b>	1.245.894	2.588.816

	31/03/2022	31/03/2021
<b>Rendiconto finanziario, metodo indiretto</b>		
<b>A) Flussi finanziari derivanti dall'attività operativa (metodo indiretto)</b>		
Utile (perdita) dell'esercizio	1.245.894	2.588.816
Imposte sul reddito	58.543	26.363
Interessi passivi/(attivi)	425.566	366.067
(Dividendi)	(4.000.000)	(7.911.170)
(Plusvalenze)/Minusvalenze derivanti dalla cessione di attività		
1) Utile (perdita) dell'esercizio prima d'imposte sul reddito, interessi, dividendi e plus/minusvalenze da cessione	(2.269.997)	(4.929.924)
<b>Rettifiche per elementi non monetari che non hanno avuto contropartita nel capitale circolante netto</b>		
Accantonamenti ai fondi		
Ammortamenti delle immobilizzazioni	5.621.282	5.434.223
Svalutazioni per perdite durevoli di valore		
Rettifiche di valore di attività e passività finanziarie di strumenti finanziari		

derivati che non comportano movimentazione monetarie		
Altre rettifiche in aumento/(in diminuzione) per elementi non monetari		
Totale rettifiche per elementi non monetari che non hanno avuto contropartita nel capitale circolante netto		
2) Flusso finanziario prima delle variazioni del capitale circolante netto	3.351.285	504.299
<b>Variazioni del capitale circolante netto</b>		
Decremento/(Incremento) delle rimanenze	(2.727.367)	343.135
Decremento/(Incremento) dei crediti verso clienti	(325.494)	2.325.536
Incremento/(Decremento) dei debiti verso fornitori	(2.206.286)	2.788.789
Decremento/(Incremento) dei ratei e risconti attivi	(9.232)	129.916
Incremento/(Decremento) dei ratei e risconti passivi	19.176	11.556
Altri decrementi/(Altri incrementi) del capitale circolante netto	(443.480)	2.363.820
Totale variazioni del capitale circolante netto	(5.692.683)	7.962.752
3) Flusso finanziario dopo le variazioni del capitale circolante netto	(2.341.398)	8.467.051
<b>Altre rettifiche</b>		
Interessi incassati/(pagati)	(425.566)	(366.067)
(Imposte sul reddito pagate)		
Dividendi incassati	7.911.170	
(Utilizzo dei fondi)	(103.555)	(163.281)
Altri incassi/(pagamenti)	(47.889)	
Totale altre rettifiche	7.334.160	529.348
Flusso finanziario dell'attività operativa (A)	4.992.762	7.937.703
<b>B) Flussi finanziari derivanti dall'attività d'investimento</b>		
<b>Immobilizzazioni materiali</b>		
(Investimenti)	(2.288.417)	(4.440.387)
Disinvestimenti		
<b>Immobilizzazioni immateriali</b>		
(Investimenti)	(3.252.164)	(2.939.324)
Disinvestimenti		
<b>Immobilizzazioni finanziarie</b>		
(Investimenti)	(2.826.885)	10.000
Disinvestimenti		
<b>Attività finanziarie non immobilizzate</b>		
(Investimenti)		
Disinvestimenti		
(Acquisizione di rami d'azienda al netto delle disponibilità liquide)		
Cessione di rami d'azienda al netto delle disponibilità liquide		
Flusso finanziario dell'attività di investimento (B)	(8.367.466)	(7.369.711)
<b>C) Flussi finanziari derivanti dall'attività di finanziamento</b>		
<b>Mezzi di terzi</b>		
Incremento/(Decremento) debiti a breve verso banche	2.557.787	1.636.452
Accensione finanziamenti		
(Rimborso finanziamenti)		
<b>Mezzi propri</b>		
Aumento di capitale a pagamento		
(Rimborso di capitale)		
Cessione/(Acquisto) di azioni proprie		
(Dividendi e acconti su dividendi pagati)	(2.750.000)	
Flusso finanziario dell'attività di finanziamento (C)	(192.213)	1.636.452
Incremento (decremento) delle disponibilità liquide (A ± B ± C)	(3.566.917)	2.204.444
Effetto cambi sulle disponibilità liquide		
<b>Disponibilità liquide a inizio esercizio</b>		
Depositi bancari e postali	8.350.651	6.146.964
Assegni		
Danaro e valori in cassa	2.873	2.116
Totale disponibilità liquide a inizio esercizio	8.353.524	6.149.080
Di cui non liberamente utilizzabili		
<b>Disponibilità liquide a fine esercizio</b>		
Depositi bancari e postali	4.783.860	8.350.651
Assegni		

Danaro e valori in cassa	2.747	2.873
Totale disponibilità liquide a fine esercizio	4.786.607	8.353.524
Di cui non liberamente utilizzabili		

## Informazioni in calce al rendiconto finanziario

## Nota integrativa al Bilancio di esercizio chiuso al 31/03/2022

### Nota integrativa, parte iniziale

Signori Azionisti,

Il bilancio d'esercizio di Vimercati S.p.A., redatto in conformità alle norme contenute negli articoli 2423 e seguenti del Codice Civile, interpretate ed integrate dai principi contabili emanati dall'Organismo Italiano di Contabilità (i principi contabili OIC), si compone dei seguenti documenti: Stato Patrimoniale, Conto Economico, Rendiconto Finanziario e Nota Integrativa.

Il Rendiconto Finanziario presenta le variazioni, positive o negative, delle disponibilità liquide avvenute nell'esercizio ed è stato redatto con il metodo indiretto utilizzando lo schema previsto dal principio contabile OIC 10.

Lo Stato Patrimoniale, il Conto Economico, il Rendiconto Finanziario e la nota integrativa sono stati redatti in unità di Euro, senza cifre decimali, salvo ove diversamente specificato.

Si segnala che al fine di allineare la chiusura dei bilanci a quelli della controllante indiana Viney Corporation Ltd la data di chiusura dell'esercizio sociale è al 31 marzo di ogni anno.

Per quanto riguarda l'attività della Società e i rapporti con le imprese controllate, collegate, controllanti, sottoposte a comune controllo e altre parti correlate si rinvia a quanto indicato nella Relazione sulla Gestione, predisposta dagli Amministratori della Società a corredo del presente bilancio.

Si precisa che, ai sensi dell'art. 2497 e seguenti del Codice Civile, la Società è soggetta ad attività di direzione e coordinamento da parte di Viney Corporation Private Limited (India) e pertanto nella Nota Integrativa è presentato un prospetto riepilogativo dei dati essenziali dell'ultimo bilancio di tale società.

La Vimercati S.p.A. è controllata dalla Viney Corporation Private Limited, con sede legale a Nuova Delhi (India), che predispone il bilancio consolidato dell'insieme più grande di imprese di cui la Società fa parte in quanto impresa controllata. Tale bilancio consolidato è disponibile presso la sede della medesima società.

Ricordiamo, inoltre, che in ottemperanza a quanto richiesto dal D.Lgs 9/4/1991 n. 127 è stato redatto il bilancio consolidato al 31/03/2022 della Vimercati S.p.A. con la società romena Vimercati East Europe S.r.l., con sede legale in Bacau (Romania), costituita il 05/12/2007 con capitale interamente posseduto dalla Vimercati S.p.A., e con la società italiana Progind srl, la cui intera partecipazione è stata acquistata da Vimercati S.p.A. il 23.07.2022; per una più completa informativa ad integrazione del bilancio di esercizio, pertanto, si rimanda al suddetto documento.

Il presente bilancio chiuso al 31/03/2022 evidenzia un utile d'esercizio di Euro 1.245.894.

### Attività svolte

La Società svolge la propria attività nel settore automotive dove opera nell'ambito della progettazione, produzione e commercializzazione di componenti mecatronici.

### Fatti di rilievo verificatisi nel corso dell'esercizio

L'esercizio in esame ha risentito per i primi mesi dell'anno degli impatti negativi della pandemia mondiale da Covid19 che hanno interessato tutti i mercati, tra cui il settore in cui l'azienda opera, con rincari energetici e delle materie prime e conseguenti azioni governative di supporto all'economia in generale che hanno consentito, soprattutto nel secondo semestre segnali di ripresa confortanti e hanno permesso di ottenere un risultato d'esercizio positivo.

La società ha, inoltre, acquisito in data 23.07.2022 l'intera partecipazione di Progind srl, con sede a Azzeglio (To), società di progettazione e costruzione stampi per materie plastiche e lamiera, stampaggio e lavorazioni speciali nel settore automotive, il cui il know-how porterà effetto sinergico a Vimercati spa e, più in generale, al Gruppo; a seguito dell'acquisizione, anche l'esercizio sociale di Progind srl ha chiuso al 31/03/2022 consentendo l'integrazione e la comparazione dei bilanci.

### Criteri di formazione

Il bilancio in commento è conforme al dettato degli articoli 2423 e seguenti del Codice civile, come risulta dalla presente nota integrativa, redatta ai sensi dell'articolo 2427 del Codice civile, che costituisce, ai sensi e per gli effetti dell'articolo 2423, parte integrante del bilancio d'esercizio.

I valori di bilancio sono rappresentati in unità di Euro mediante arrotondamenti dei relativi importi. Le eventuali differenze da arrotondamento sono state indicate alla voce "Riserva da arrotondamento Euro" compresa tra le poste di Patrimonio Netto ai sensi dell'articolo 2423, sesto comma, C.c., la nota integrativa è stata redatta in unità di Euro. La nota integrativa presenta le informazioni delle voci di stato patrimoniale e di conto economico secondo l'ordine in cui le relative voci sono indicate nei rispettivi schemi di bilancio.

### Principi di redazione

(Rif. art. 2423, C.c. art. 2423-bis C.c.)

La valutazione delle voci di bilancio è stata fatta ispirandosi a criteri generali di prudenza e competenza, nella prospettiva della continuazione dell'attività.

L'applicazione del principio di prudenza ha comportato la valutazione individuale degli elementi componenti le singole poste o voci delle attività o passività, per evitare compensazioni tra perdite che dovevano essere riconosciute e profitti da non riconoscere in quanto non realizzati.

In ottemperanza al principio di competenza, l'effetto delle operazioni e degli altri eventi è stato rilevato contabilmente ed attribuito all'esercizio al quale tali operazioni ed eventi si riferiscono, e non a quello in cui si concretizzano i relativi movimenti di numerario (incassi e pagamenti).

La rilevazione e la presentazione delle voci di bilancio è stata fatta tenendo conto della sostanza dell'operazione o del contratto.

La continuità di applicazione dei criteri di valutazione nel tempo rappresenta elemento necessario ai fini della comparabilità dei bilanci della società nei vari esercizi.

### Casi eccezionali ex art. 2423, quinto comma, del Codice Civile

(Rif. art. 2423, quinto comma, C.c.)

Non si sono verificati casi eccezionali che abbiano reso necessario il ricorso a deroghe di cui all'art. 2423 comma 5 del Codice Civile.

### Cambiamenti di principi contabili

La Società non ha cambiato i principi contabili adottati.

### Criteri di valutazione applicati

(Rif. art. 2426, primo comma, C.c.)

#### Immobilizzazioni immateriali

Sono iscritte al costo storico di acquisizione ed esposte al netto degli ammortamenti effettuati nel corso degli esercizi e imputati direttamente alle singole voci. Nel costo di acquisto si computano anche i costi accessori. Il costo di produzione comprende tutti i costi direttamente imputabili e gli altri costi, per la quota ragionevolmente imputabile, relativi al periodo di produzione e fino al momento dal quale l'immobilizzazione può essere utilizzata.

I costi di sviluppo con utilità pluriennale sono stati iscritti nell'attivo con il consenso del Collegio Sindacale.

Nel dettaglio, le immobilizzazioni immateriali sono ammortizzate, a quote costanti, come segue:

- I costi di sviluppo sono ammortizzati secondo la loro vita utile ed in ogni caso entro un periodo non superiore a cinque anni.
- I diritti di brevetto industriale e i diritti di utilizzazione delle opere dell'ingegno, le licenze, concessioni e marchi sono quasi interamente ammortizzati.
- L'avviamento è sistematicamente ammortizzato secondo la sua vita utile con riferimento al periodo di tempo entro il quale è probabile si manifesteranno i benefici economici ad esso connessi e in ogni caso per un periodo non superiore ai venti anni.  
L'avviamento scaturito dalla fusione per incorporazione avvenuta in data 15/07/2008 tra l'incorporante attuale Vimercati S.p.A. (ex Riva S.r.l.) e la società incorporata Vimercati S.p.A. è iscritto in base al costo sostenuto ed ammortizzato, d'intesa con il Collegio Sindacale, per un periodo non superiore a quello di prevedibile durata della sua utilizzazione, stimato in quindici anni in funzione sia dell'esperienza storica e della validità delle iniziative imprenditoriali dell'azienda da oltre cinquant'anni, sia della durata residua delle commesse in essere e delle future commesse che andranno a sostituire le esistenti in funzione dei restyling di prodotto che si succederanno nel tempo e che permetteranno per molti anni l'utilizzo del marchio aziendale, sia per tutti i progetti che sono già stati assegnati ed ora in via di sviluppo per i quali l'avvio della produzione è avvenuto in corso d'anno.
- Altre immobilizzazioni - migliorie su beni di terzi: sono ammortizzate nel periodo minore tra quello di utilità futura delle spese sostenute e quello residuo della locazione, tenuto conto dell'eventuale periodo di rinnovo, se dipendente dalla Società.
- Le immobilizzazioni in corso non sono oggetto di ammortamento. Il processo di ammortamento inizia nel momento in cui tali valori sono riclassificati alle rispettive voci di competenza delle immobilizzazioni immateriali.

La società ha ritenuto di non avvalersi della facoltà di sospendere le quote di ammortamento relative all'esercizio 2021 prevista dal Decreto Legge 104/2020 (convertito dalla Legge 126/2020), come modificato dal DL 228/2021 (convertito dalla Legge 15/2022).

### Immobilizzazioni materiali

Le immobilizzazioni materiali sono iscritte al costo di acquisto o di produzione, rettificato dei rispettivi ammortamenti accumulati e delle eventuali svalutazioni. Il costo di acquisto è il costo effettivamente sostenuto per l'acquisizione del bene ed include anche i costi accessori. Il costo di produzione comprende tutti i costi diretti e i costi generali di produzione, per la quota ragionevolmente imputabile all'immobilizzazione, relativi al periodo di fabbricazione e fino al momento dal quale il bene può essere utilizzato.

I costi di manutenzione straordinaria, che si sostanziano in ampliamenti, ammodernamenti, sostituzioni e altri miglioramenti riferibili al bene che producono un aumento significativo e misurabile di capacità, di produttività o di sicurezza dei cespiti ovvero ne prolungano la vita utile, sono capitalizzabili nei limiti del valore recuperabile del bene. Gli ammortamenti sono calcolati in modo sistematico e costante, sulla base della residua possibilità di utilizzazione dei cespiti e l'ammortamento decorre dal momento in cui l'immobilizzazione è disponibile e pronta per l'uso. In applicazione del principio della rilevanza di cui all'art. 2423, comma 4, del Codice Civile, e di quanto previsto dal principio contabile di riferimento, nel primo esercizio di ammortamento le aliquote sono ridotte della metà.

I terreni non sono oggetto di ammortamento; se il valore dei fabbricati incorpora anche quello dei terreni sui quali insistono, il valore del fabbricato è scorporato, anche in base a stime, per determinarne il corretto ammortamento.

Le aliquote di ammortamento annuali applicate sono le seguenti:

- fabbricati: 3%
- impianti e macchinari: 10 e 15,5%
- attrezzature: 25 %
- mobili: 12%
- automezzi: 25%
- macchine elettroniche: 40%

Le immobilizzazioni materiali condotte in locazione finanziaria vengono iscritte nell'attivo patrimoniale al momento dell'eventuale esercizio del diritto di riscatto.

Le immobilizzazioni materiali vengono rivalutate, nei limiti del loro valore recuperabile, solo nei casi previsti dalla legge. Segnaliamo che nel bilancio al 31/12/2008 ci si era avvalsi dalla facoltà prevista dal DL nr. 185 del 29/11/2008 e successive modificazioni, di rivalutare gli immobili strumentali di impresa, rappresentati dal fabbricato industriale di Pero, attuata nel rispetto dei limiti di legge, per cui il valore netto post-rivalutazione dell'immobile non è superiore a

quello effettivamente attribuibile al bene, avendo riguardo alla capacità produttiva del bene, all'effettiva possibilità di sua utilizzazione in capo all'impresa e al valore corrente o di mercato di beni simili.

### Immobilizzazioni finanziarie

Le partecipazioni e i titoli di debito destinati a permanere durevolmente nel patrimonio dell'impresa per effetto della volontà della direzione aziendale e dell'effettiva capacità della società di detenerle per un periodo prolungato di tempo vengono classificate nelle immobilizzazioni finanziarie.

Le partecipazioni in imprese controllate e collegate, iscritte tra le immobilizzazioni finanziarie, sono iscritte al costo di acquisto o di sottoscrizione, comprensivo dei costi accessori.

Nel caso in cui le partecipazioni abbiano subito alla data di bilancio perdite di valore ritenute durevoli, il loro valore di iscrizione viene ridotto al minor valore recuperabile, che è determinato in base ai benefici futuri che si prevede affluiranno alla Società, fino all'azzeramento del valore di carico. Nei casi in cui la Società sia obbligata a farsi carico della copertura delle perdite conseguite dalle partecipate può rendersi necessario un accantonamento al passivo per poter far fronte, per la quota di competenza, alla copertura del deficit patrimoniale delle stesse.

Qualora negli esercizi successivi vengano meno i motivi della svalutazione effettuata, il valore della partecipazione viene ripristinato fino a concorrenza, al massimo, del costo originario.

### Operazioni di locazione finanziaria (leasing)

Le operazioni di locazione finanziaria sono rappresentate in bilancio secondo il metodo patrimoniale, contabilizzando a conto economico i canoni corrisposti secondo il principio di competenza. In apposita sezione della nota integrativa sono fornite le informazioni complementari previste dalla legge contenute nel documento di sintesi della società finanziaria concedente.

### Rimanenze magazzino

Le rimanenze di magazzino sono inizialmente iscritte al costo di acquisto o di produzione e successivamente valutate al minore tra il costo ed il corrispondente valore di realizzazione desumibile dal mercato.

Per costo di acquisto si intende il prezzo effettivo di acquisto più gli oneri accessori e gli altri costi direttamente imputabili. I resi, gli sconti commerciali, gli abbuoni e premi sono portati in diminuzione dei costi.

Per costo di produzione si intendono tutti i costi diretti ed i costi indiretti per la quota ragionevolmente imputabile al prodotto relativa al periodo di fabbricazione e fino al momento dal quale il bene può essere utilizzato, considerati sulla base della capacità produttiva normale. Il costo di produzione non comprende i costi generali e amministrativi, i costi di distribuzione e i costi di ricerca e sviluppo.

Il metodo di determinazione del costo adottato per i beni fungibili e invariato rispetto all'esercizio precedente è il costo medio ponderato.

Il valore di realizzazione desumibile dall'andamento del mercato è pari alla stima del prezzo di vendita delle merci e dei prodotti finiti nel corso della normale gestione, al netto dei presunti costi di completamento e dei costi diretti di vendita. Ai fini della determinazione del valore di realizzazione desumibile dall'andamento del mercato, si tiene conto, tra l'altro, del tasso di obsolescenza e dei tempi di rotazione del magazzino.

Le materie prime e sussidiarie che partecipano alla fabbricazione dei prodotti finiti non sono oggetto di svalutazione qualora ci si attenda che tali prodotti finiti possano essere oggetto di realizzo per un valore pari o superiore al loro costo di produzione. Peraltro qualora in presenza di una diminuzione del prezzo delle materie prime e sussidiarie, il costo dei prodotti finiti ecceda il loro valore di realizzazione, le materie prime e sussidiarie sono svalutate fino al valore netto di realizzazione.

### Crediti

I crediti sono rilevati in bilancio secondo il criterio del costo ammortizzato, tenendo conto del fattore temporale e del valore di presumibile realizzo.

Il criterio del costo ammortizzato non è applicato nei casi in cui i suoi effetti sono irrilevanti, generalmente per i crediti a breve termine o quando i costi di transazione, commissioni pagate tra le parti e ogni altra differenza tra valore iniziale e valore a scadenza del credito sono di scarso rilievo.

Inoltre, ai sensi dell'art. 12, comma 2, del D.Lgs. 139/2015, la Società ha usufruito della facoltà di non applicare il criterio del costo ammortizzato e l'attualizzazione a tutti i crediti sorti anteriormente al 1° gennaio 2016.



Con riferimento al valore di presumibile realizzo, il valore contabile dei crediti è rettificato tramite un fondo svalutazione per tenere conto della probabilità che i crediti abbiano perso valore; a tal fine sono considerati indicatori, sia specifici sia in base all'esperienza e ogni altro elemento utile, che facciano ritenere probabile una perdita di valore dei crediti. La stima del fondo svalutazione crediti avviene tramite l'analisi dei singoli crediti individualmente significativi e a livello di portafoglio per i restanti crediti, determinando le perdite che si presume si dovranno subire sui crediti in essere alla data di bilancio.

### Ratei e risconti attivi e passivi

I ratei attivi e passivi rappresentano rispettivamente quote di proventi e di costi di competenza dell'esercizio che avranno manifestazione finanziaria in esercizi successivi.

I risconti attivi e passivi rappresentano rispettivamente quote di costi e di proventi che hanno avuto manifestazione finanziaria nel corso dell'esercizio o in precedenti esercizi ma che sono di competenza di uno o più esercizi successivi.

Sono pertanto iscritti in tali voci soltanto quote di costi e proventi, comuni a due o più esercizi, l'entità dei quali varia in ragione del tempo fisico o economico.

Per i ratei e risconti di durata pluriennale sono state verificate le condizioni che ne avevano determinato l'iscrizione originaria, adottando, ove necessario, le opportune variazioni.

### Fondi per rischi e oneri

I fondi per rischi e oneri rappresentano passività di natura determinata, certe o probabili, con data di sopravvenienza o ammontare indeterminati. In particolare, i fondi per rischi rappresentano passività di natura determinata ed esistenza probabile, i cui valori sono stimati, mentre i fondi per oneri rappresentano passività di natura determinata ed esistenza certa, stimate nell'importo o nella data di sopravvenienza, connesse a obbligazioni già assunte alla data di bilancio, ma che avranno manifestazione numeraria negli esercizi successivi.

Nella valutazione di tali fondi sono stati rispettati i criteri generali di prudenza e competenza e non si è proceduto alla costituzione di fondi rischi generici privi di giustificazione economica.

Le passività potenziali sono state rilevate in bilancio e iscritte nei fondi in quanto ritenute probabili ed essendo stimabile con ragionevolezza l'ammontare del relativo onere.

### Fondo TFR

Il trattamento di fine rapporto (TFR) rappresenta la prestazione cui il lavoratore subordinato ha diritto in ogni caso di cessazione del rapporto di lavoro, ai sensi dell'art. 2120 del Codice Civile e tenuto conto delle modifiche normative apportate dalla Legge 296/2006. Esso corrisponde al totale delle indennità maturate, considerando ogni forma di remunerazione avente carattere continuativo, al netto degli acconti erogati e delle anticipazioni parziali erogate in forza di contratti collettivi o individuali o di accordi aziendali per le quali non ne è richiesto il rimborso nonché al netto delle quote trasferite ai fondi di previdenza complementare o al fondo di tesoreria gestito dall'INPS.

La passività per TFR è pari a quanto si sarebbe dovuto corrispondere ai dipendenti nell'ipotesi in cui alla data di bilancio fosse cessato il rapporto di lavoro. Gli ammontari di TFR relativi a rapporti di lavoro cessati alla data di bilancio e il cui pagamento viene effettuato nell'esercizio successivo sono classificati tra i debiti.

### Debiti

I debiti sono passività di natura determinata ed esistenza certa che rappresentano obbligazioni a pagare ammontare fissi o determinabili di disponibilità liquide a finanziatori, fornitori e altri soggetti. La classificazione dei debiti tra le varie voci di debito è effettuata sulla base della natura (o dell'origine) degli stessi rispetto alla gestione ordinaria a prescindere dal periodo di tempo entro cui le passività devono essere estinte.

I debiti originati da acquisti di beni sono rilevati quando il processo produttivo dei beni è completato e si è verificato il passaggio sostanziale del titolo di proprietà assumendo quale parametro di riferimento il trasferimento di rischi e benefici. I debiti relativi a servizi sono rilevati quando i servizi sono ricevuti, vale a dire quando la prestazione è stata effettuata.

I debiti di finanziamento e quelli sorti per ragioni diverse dall'acquisizione di beni e servizi sono rilevati quando sorge l'obbligazione della Società al pagamento verso la controparte. I debiti per gli acconti da clienti sono iscritti quando sorge il diritto all'incasso dell'acconto.

I debiti sono rilevati in bilancio secondo il criterio del costo ammortizzato, tenendo conto del fattore temporale.

L'attualizzazione dei debiti non è stata effettuata per i debiti con scadenza inferiore ai 12 mesi in quanto gli effetti sono irrilevanti rispetto al valore non attualizzato.

### Operazioni, attività e passività in valuta estera

Le attività e passività derivanti da un'operazione in valuta estera sono rilevate inizialmente in Euro, applicando all'importo in valuta estera il tasso di cambio a pronti tra l'Euro e la valuta estera in vigore alla data dell'operazione.

Le poste monetarie in valuta, inclusi i fondi per rischi e oneri connessi a passività in valuta, sono convertite in bilancio al tasso di cambio a pronti alla data di chiusura dell'esercizio. I relativi utili e perdite su cambi sono imputati al conto economico dell'esercizio.

Le attività e le passività in valuta aventi natura non monetaria rimangono iscritte nello stato patrimoniale al tasso di cambio al momento del loro acquisto e pertanto le differenze cambio positive o negative non danno luogo ad una autonoma e separata rilevazione.

L'eventuale utile netto derivante dall'adeguamento cambi delle poste monetarie in valuta concorre alla formazione del risultato d'esercizio e, in sede di approvazione del bilancio e conseguente destinazione del risultato, è iscritto in un'apposita riserva non distribuibile. Qualora il risultato netto dell'esercizio sia inferiore all'utile non realizzato sulle poste in valuta, l'importo iscritto nella riserva non distribuibile è pari al risultato economico dell'esercizio.

### Ricavi e costi

I ricavi e i proventi, i costi e gli oneri sono iscritti al netto di resi, sconti, abbuoni e premi, nonché delle imposte direttamente connesse con la vendita dei prodotti e la prestazione dei servizi, nel rispetto dei principi di competenza e di prudenza. I ricavi per operazioni di vendita di beni sono rilevati quando il processo produttivo dei beni è stato completato e lo scambio è già avvenuto, ovvero si è verificato il passaggio sostanziale e non formale del titolo di proprietà assumendo quale parametro di riferimento il trasferimento di rischi e benefici. I ricavi per prestazioni di servizi sono rilevati quando il servizio è reso, ovvero la prestazione è stata effettuata.

I ricavi e i proventi, i costi e gli oneri relativi ad operazioni in valuta sono determinati al cambio a pronti alla data nella quale la relativa operazione è compiuta.

Gli oneri finanziari sono rilevati per un importo pari a quanto maturato nell'esercizio.

Gli elementi di ricavo o di costo di entità o incidenza eccezionali sono commentati in un apposito paragrafo della presente Nota Integrativa.

### Dividendi

I dividendi vengono rilevati in bilancio come proventi finanziari nell'esercizio nel quale, in conseguenza della delibera assunta dall'assemblea dei soci della società partecipata di distribuire l'utile o eventualmente le riserve, sorge il diritto alla riscossione da parte della Società.

### Imposte sul reddito

Le imposte correnti sono calcolate secondo il principio di competenza sul reddito imponibile dell'esercizio, determinato secondo quanto previsto dalla legislazione fiscale, e applicando le aliquote d'imposta vigenti alla data di bilancio. Il relativo debito tributario è rilevato nello stato patrimoniale al netto degli acconti versati, delle ritenute subite e dei crediti d'imposta compensabili e non richiesti a rimborso; nel caso in cui gli acconti versati, le ritenute ed i crediti eccedano le imposte dovute viene rilevato il relativo credito tributario.

Le imposte sul reddito differite e anticipate sono calcolate sull'ammontare cumulativo di tutte le differenze temporanee esistenti tra i valori delle attività e delle passività determinati con i criteri di valutazione civilistici ed il loro valore riconosciuto ai fini fiscali, destinate ad annullarsi negli esercizi successivi.

Le imposte sul reddito differite e anticipate sono rilevate nell'esercizio in cui emergono le differenze temporanee e sono calcolate applicando le aliquote fiscali in vigore nell'esercizio nel quale le differenze temporanee si riverseranno, qualora tali aliquote siano già definite alla data di riferimento del bilancio, diversamente sono calcolate in base alle aliquote in vigore alla data di riferimento del bilancio.

In nota integrativa è presentato un prospetto delle differenze temporanee che hanno comportato la rilevazione di imposte differite e anticipate, specificando l'aliquota applicata e le variazioni rispetto all'esercizio precedente, gli importi addebitati o accreditati a conto economico o a patrimonio netto e le voci escluse dal calcolo.

**Impegni, garanzie e passività potenziali**

Gli impegni, non risultanti dallo stato patrimoniale, rappresentano obbligazioni assunte dalla società verso terzi che traggono origine da negozi giuridici con effetti obbligatori certi ma non ancora eseguiti da nessuna delle due parti.

**Altre informazioni**

La Società, come previsto dal D.Lgs. n. 14/2019 (Codice della crisi e dell'insolvenza d'impresa), adotta un assetto organizzativo, amministrativo e contabile adeguato alla natura dell'impresa anche in funzione della rilevazione tempestiva della crisi d'impresa e dell'assunzione di idonee iniziative.

**Nota integrativa, attivo****Immobilizzazioni**

Le immobilizzazioni immateriali sono iscritte in bilancio in ottemperanza ai principi e criteri contabili descritti in precedenza. Sono iscritte al costo storico di acquisizione ed esposte al netto degli ammortamenti effettuati nel corso degli esercizi e imputati direttamente alle singole voci.

**Immobilizzazioni immateriali**

Saldo al 31/03/2022	Saldo al 31/03/2021	Variazioni
7.462.582	7.214.291	248.291

**Movimenti delle immobilizzazioni immateriali**

(Rif. art. 2427, primo comma, n. 2, C.c.)

	Costi di impianto e di ampliamento	Costi di sviluppo	Diritti di brevetto industriale e diritti di utilizzazione delle opere dell'ingegno	Concessioni, licenze, marchi e diritti simili	Avviamento	Immobilizzazioni immateriali in corso e acconti	Altre immobilizzazioni immateriali	Totale immobilizzazioni immateriali
<b>Valore di inizio esercizio</b>								
Costo		14.441.129	920.310		33.398.856	1.844.998	1.914.248	52.519.541
Rivalutazioni								
Ammortamenti (Fondo ammortamento)		10.970.577	902.010		31.723.809		1.708.854	45.305.250
Svalutazioni								
Valore di bilancio		3.470.552	18.300		1.675.047	1.844.998	205.394	7.214.291
<b>Variazioni nell'esercizio</b>								
Incrementi per acquisizioni		1.867.496	3.501			1.312.340	68.828	3.252.164

Riclassifiche (del valore di bilancio)		961.463				(961.463)		0
Decrementi per alienazioni e dismissioni (del valore di bilancio)								
Rivalutazioni effettuate nell'esercizio								
Ammortamento dell'esercizio		1.953.244	6.766		957.219		86.645	3.003.873
Svalutazioni effettuate nell'esercizio								
Altre variazioni								
Totale variazioni		875.714	(3.265)		(957.219)	350.878	(17.817)	2.48.291
<b>Valore di fine esercizio</b>								
Costo		17.270.087	923.811		33.398.856	2.195.876	1.983.076	55.761.846
Rivalutazioni								
Ammortamenti (Fondo ammortamento)		12.923.821	908.776		32.681.028		1.795.499	48.299.264
Svalutazioni								
Valore di bilancio		4.346.266	15.035		717.828	2.195.876	187.577	7.462.582

Le immobilizzazioni immateriali più significative sono:

- L'Avviamento scaturito dalla fusione per incorporazione avvenuta in data 15/07/2008 tra l'incorporante attuale Vimercati S.p.A. (ex Riva S.r.l.) e la società incorporata Vimercati S.p.A. è iscritto in base al costo sostenuto ed ammortizzato, d'intesa con il Collegio Sindacale, per un periodo non superiore a quello di prevedibile durata della sua utilizzazione, stimato in quindici anni in funzione sia dell'esperienza storica e della validità delle iniziative imprenditoriali dell'azienda da oltre cinquant'anni, sia della durata residua delle commesse in essere e delle future commesse che andranno a sostituire le esistenti in funzione dei restyling di prodotto che si succederanno nel tempo e che permetteranno per molti anni l'utilizzo del marchio aziendale, sia per tutti i progetti che sono già stati assegnati ed ora in via di sviluppo per i quali l'avvio della produzione è avvenuto in corso d'anno.
- i costi di sviluppo interni ed esterni (sviluppo "intra muros" ed "extra muros"), iscritti col consenso del Collegio Sindacale, riguardanti le attività di progettazione, sviluppo e prototipazione che precedono la messa in produzione dei nuovi prodotti nonché variazioni significative dei prodotti esistenti. La società è fornitrice di "primo impianto" (Tier 1) di varie case automobilistiche che le conferiscono incarichi di sviluppo di questi prodotti che sono principalmente costituiti da "comandi radio al volante", interruttori, moduli di interruttori, sistemi di blocco portiere e contattiere per portiere scorrevoli, correttori assetto fari, sistemi di apertura bagagliaio ed altri prodotti elettronici e mecatronici. La caratteristica comune di questi costi di sviluppo riguarda l'ottenimento di benefici nei futuri esercizi, cioè a fronte dei costi sostenuti nel corso dell'esercizio corrisponderanno vendite e relativi margini operativi nel corso degli esercizi futuri;
- le immobilizzazioni immateriali in corso sono relative a costi di sviluppo interni di cui al punto precedente, relativi a progettazioni in corso relativamente alle quali al 31/03/2022 non è stata ancora avviata la fase di industrializzazione e l'inizio di produzione.

#### Spostamenti da una ad altra voce (Rif. art. 2427, primo comma, n. 2, C.c.)

Nel bilancio al 31/03/2022 non si è reso necessario effettuare alcuna riclassificazione delle immobilizzazioni immateriali rispetto al precedente bilancio, al fine di fornire una più trasparente e corretta rappresentazione contabile.

### Svalutazioni e ripristini di valore effettuate nel corso dell'anno

(Rif. art. 2427, primo comma, nn. 2 e 3-bis, C.c.)

Nel corso dell'esercizio nessuna delle immobilizzazioni materiali iscritte nel bilancio della società al 31/03/2022 è stata oggetto di rivalutazione monetaria e/o deroga ai criteri di valutazione civilistica.

### Contributi in conto capitale

Nel corso dell'esercizio chiuso al 31/03/2022 la società non ha provveduto alla richiesta di erogazione di contributi in conto capitale.

### Immobilizzazioni materiali

Saldo al 31/03/2022	Saldo al 31/03/2021	Variazioni
11.426.796	11.755.788	(328.992)

### Movimenti delle immobilizzazioni materiali

	Terreni e fabbricati	Impianti e macchinario	Attrezzature industriali e commerciali	Altre immobilizzazioni materiali	Immobilizzazioni materiali in corso e acconti	Totale immobilizzazioni materiali
<b>Valore di inizio esercizio</b>						
Costo	10.622.466	27.342.877	30.818.590	1.970.025	1.277.013	72.030.971
Rivalutazioni						
Ammortamenti (Fondo ammortamento)	6.378.862	24.543.910	27.469.363	1.883.048		60.275.183
Svalutazioni						
Valore di bilancio	4.243.604	2.798.967	3.349.227	86.977	1.277.013	11.755.788
<b>Variazioni nell'esercizio</b>						
Incrementi per acquisizioni	13.400		2.999.191	93.020	254.814	3.360.425
Riclassifiche (del valore di bilancio)						
Decrementi per alienazioni e dismissioni (del valore di bilancio)		1.072.009				1.072.009
Rivalutazioni effettuate nell'esercizio						
Ammortamento dell'esercizio	282.289	419.746	1.850.819	64.556		2.617.410
Svalutazioni effettuate nell'esercizio						
Altre variazioni						
Totale variazioni	(268.889)	(1.491.755)	1.148.372	28.464	254.814	(328.994)
<b>Valore di fine esercizio</b>						
Costo	10.635.866	26.270.868	33.817.781	2.063.045	1.531.827	74.319.387
Rivalutazioni						
Ammortamenti (Fondo ammortamento)	6.661.151	24.963.656	29.320.182	1.947.604		62.892.593
Svalutazioni						
Valore di bilancio	3.974.715	1.307.212	4.497.599	115.441	1.531.827	11.426.794

Sulla base di una puntuale applicazione del principio contabile OIC 16, e in base alle norme introdotte dal D. L. 233/06, a decorrere dal bilancio chiuso al 31.12.2006, non si è provveduto all'ammortamento dei terreni, ritenendoli beni patrimoniali non soggetti a degrado ed aventi vita utile illimitata.

Relativamente all'immobile strumentale di Pero, per il quale la società si era avvalsa in sede di bilancio al 31/12/2008 della facoltà di rivalutare il valore netto dell'immobile (da 3160 k/€ a 7038 k/€), alla data di chiusura dell'esercizio, al netto degli ammortamenti annuali assume il valore di 3.974.715 Euro.

#### Svalutazioni e rivalutazioni di valore effettuate nel corso dell'anno

(Rif. art. 2427, primo comma, nn. 2 e 3-bis, C.c.)

Ai sensi dell'articolo 10 legge n. 72/1983 si precisa che nessuna delle immobilizzazioni materiali iscritte nel bilancio della società al 31/03/2022 è stata oggetto di rivalutazione monetaria e/o deroga ai criteri di valutazione civilistica.

Come già evidenziato nelle premesse di questa nota integrativa e salvo quanto precisato in precedenza per l'immobile strumentale di Pero, le immobilizzazioni materiali non sono state rivalutate in base a leggi (speciali, generali o di settore) e non si è proceduto a rivalutazioni discrezionali o volontarie, trovando le rivalutazioni effettuate il limite massimo nel valore d'uso, oggettivamente determinato, dell'immobilizzazione stessa.

#### Contributi in conto capitale

Nel corso dell'esercizio chiuso al 31/03/2022 la società non ha richiesto o ricevuto contributi in conto capitale.

#### Operazioni di locazione finanziaria

La società ha in essere alcuni contratti di locazione finanziaria per i quali, ai sensi dell'articolo 2427, primo comma, n. 22, C.c. si riportano le informazioni fornite dalle società concedenti:

	Importo
Ammontare complessivo dei beni in locazione finanziaria al termine dell'esercizio	7.130.081
Ammortamenti che sarebbero stati di competenza dell'esercizio	563.338
Rettifiche e riprese di valore che sarebbero state di competenza dell'esercizio	
Valore attuale delle rate di canone non scadute al termine dell'esercizio	4.953
Oneri finanziari di competenza dell'esercizio sulla base del tasso d'interesse effettivo	3.182

La società non si avvalsa della moratoria o sospensione delle rate di leasing inizialmente prevista dal DL 18/2020 ed estesa dal DL 73/2021 al secondo semestre 2021.

#### Immobilizzazioni finanziarie

Saldo al 31/03/2022	Saldo al 31/03/2021	Variazioni
7.799.183	8.894.419	(1.095.236)

#### Movimenti di partecipazioni, altri titoli e strumenti finanziari derivati attivi immobilizzati

La società ha acquisito nel corso dell'esercizio l'intera partecipazione di Progind srl, con sede a Azeglio (To), strada Tomboletto, c.f. 07357500011 al prezzo di € 2.826.885.

La voce altri titoli, pari a € 10.951 e costituita dai depositi cauzionali in essere richiesti per l'erogazione di utenze e canoni di affitto, è stata meglio classificata tra i crediti verso altri oltre 12m.

	Partecipazioni in imprese controllate	Partecipazioni in imprese collegate	Partecipazioni in imprese controllanti	Partecipazioni in imprese sottoposte al controllo delle controllanti	Partecipazioni in altre imprese	Totale Partecipazioni	Altri titoli	Strumenti finanziari derivati attivi
<b>Valore di inizio esercizio</b>								
Costo	972.298					972.298	10.951	
Rivalutazioni								
Svalutazioni								
Valore di bilancio	972.298					972.298	10.951	
<b>Variazioni nell'esercizio</b>								
Incrementi per acquisizioni	2.826.885					2.826.885	(10.951)	
Riclassifiche (del valore di bilancio)								
Decrementi per alienazioni (del valore di bilancio)								
Rivalutazioni effettuate nell'esercizio								
Svalutazioni effettuate nell'esercizio								
Altre variazioni								
Totale variazioni	2.826.885					2.826.885	(10.951)	
<b>Valore di fine esercizio</b>								
Costo	3.799.183					3.799.183		
Rivalutazioni								
Svalutazioni								
Valore di bilancio	3.799.183					3.799.183		

### Partecipazioni

Le partecipazioni iscritte nelle immobilizzazioni rappresentano un investimento duraturo e strategico da parte della società. Le partecipazioni in imprese controllate o collegate sono valutate, nel rispetto del principio della continuità dei criteri di valutazione, al costo di acquisto o di sottoscrizione.

Le operazioni poste in essere con le società partecipate sono state concluse a normali condizioni di mercato.

### Imprese controllate

Vimercati East Europe S.r.l.- Romania

- ✓ Stato estero ROMANIA
- ✓ Capitale Sociale 4.129.960 Ron
- ✓ Patrimonio Netto 60.991.717 Ron
- ✓ Utile di Esercizio 24.027.970 Ron
- ✓ Percentuale posseduta 100%
- ✓ Valore di Bilancio 972.298 Euro

Il bilancio utilizzato ai fini della valutazione è quello dell'esercizio chiuso al 31/03/2022, certificato da società di revisione.



Il criterio utilizzato per la traduzione del bilancio estero è il cambio ufficiale medio rilevato da Banca d'Italia il 31/03/2022:

valori patrimoniali: cambio €/Ron 4,9463

valori economici: cambio €/Ron 4,9378

I rapporti con la società controllata Vimercati East Europe S.r.l. sono stati costituiti da operazioni commerciali e dall'addebito alla controllata dei costi relativi ai servizi resi, come dettagliati nella Relazione sulla Gestione.

#### Progind S.r.l. - Italia

- ✓ Capitale Sociale 99.000 Euro
- ✓ Patrimonio Netto 1.146.017 Euro
- ✓ Perdita d'esercizio (621.328) Euro
- ✓ Percentuale posseduta 100%
- ✓ Valore di Bilancio 2.826.885 Euro

I valori sono riferiti all'ultimo bilancio chiuso al 31/03/2022 in corso di approvazione da parte del Consiglio di Amministrazione della controllata e già trasmesso all'organo amministrativo di Vimercati spa.

La società controllata Progind srl ha redatto un piano economico finanziario quinquennale ("business plan") che anche in ragione delle forti sinergie col Gruppo, prevede il raggiungimento di risultati economici positivi nel corso dei prossimi 5 anni determinando un incremento del Patrimonio Netto fino a € 3 mil e mantenendo un indebitamento finanziario di circa € 1 mil.

I rapporti con la società controllata Progind S.r.l. sono stati costituiti da operazioni commerciali e dall'addebito alla controllata dei costi relativi ai servizi resi.

A fine esercizio sono presenti complessivamente nei confronti delle società controllate crediti commerciali per Euro 6.970.602 e debiti commerciali per Euro 5.420.962, nonché crediti finanziari per dividendi da incassare pari a Euro 4.000.000.

Le partecipazioni iscritte al costo di acquisto non hanno subito svalutazioni per perdite durevoli di valore; non si sono verificati casi di "ripristino di valore".

Nessuna partecipazione immobilizzata ha subito cambiamento di destinazione.

Nessuna società partecipata ha deliberato nel corso dell'esercizio aumenti di capitale a pagamento o gratuito.

Su nessuna partecipazione immobilizzata esistono restrizioni alla disponibilità da parte della società partecipante, né esistono diritti d'opzione o altri privilegi.

#### Variazioni e scadenza dei crediti immobilizzati

Nel corso dell'esercizio 2021-22 sono stati incassati dividendi per € 7.911.170 dalla società controllata Vimercati East Europe; alla chiusura dell'esercizio i crediti immobilizzati di carattere finanziario pari a € 4.000.000 sono costituiti da ulteriori dividendi deliberati dalla società controllata Vimercati East Europe a favore di Vimercati SpA.

	Crediti immobilizzati verso imprese controllate	Crediti immobilizzati verso imprese collegate	Crediti immobilizzati verso imprese controllanti	Crediti immobilizzati verso imprese sottoposte al controllo delle controllanti	Crediti immobilizzati verso altri	Totale crediti immobilizzati
Valore di inizio esercizio	7.911.170					7.911.170
Variazioni nell'esercizio	(3.911.170)					(3.911.170)
Valore di fine esercizio	4.000.000					4.000.000
Quota scadente entro l'esercizio	4.000.000					4.000.000
Quota scadente oltre l'esercizio						
Di cui di durata residua superiore a 5 anni						

### Suddivisione dei crediti immobilizzati per area geografica

Area geografica	Crediti immobilizzati verso controllate	Crediti immobilizzati verso collegate	Crediti immobilizzati verso controllanti	Crediti immobilizzati verso imprese sottoposte al controllo delle controllanti	Crediti immobilizzati verso altri	Totale crediti immobilizzati
Europa	4.000.000					4.000.000

## Rimanenze

Saldo al 31/03/2022	Saldo al 31/03/2021	Variazioni
12.656.132	9.928.765	2.727.367

Per le variazioni corrispondenti alle singole categorie, si rinvia ai dati evidenziati nel conto economico.

	Valore di inizio esercizio	Variazione nell'esercizio	Valore di fine esercizio
Materie prime, sussidiarie e di consumo	5.642.027	2.957.202	8.599.229
Prodotti in corso di lavorazione e semilavorati	1.493.260	(278.236)	1.215.024
Lavori in corso su ordinazione			
Prodotti finiti e merci	2.793.478	48.401	2.841.879
Acconti			
Totale rimanenze	9.928.765	2.727.367	12.656.132

Descrizione	Importo
F.do obsolescenza magazzino al 31/03/2021	982.558
Utilizzo del fondo obsolescenza nell'esercizio	(31.840)
Accant.to al fondo obsolescenza nell'esercizio	0
Saldo f.do obsolescenza magazzino al 31/03/2022	950.718

## Crediti iscritti nell'attivo circolante

Saldo al 31/03/2022	Saldo al 31/03/2021	Variazioni
17.869.992	18.205.071	(335.079)

## Variazioni e scadenza dei crediti iscritti nell'attivo circolante

	Valore di inizio esercizio	Variazione nell'esercizio	Valore di fine esercizio	Quota scadente entro l'esercizio	Quota scadente oltre l'esercizio	Di cui di durata residua superiore a 5 anni
Crediti verso clienti iscritti nell'attivo circolante	7.559.331	325.494	7.884.825	7.884.825		
Crediti verso imprese controllate iscritti nell'attivo circolante	8.565.683	(1.595.081)	6.970.602	6.970.602		
Crediti verso imprese collegate iscritti nell'attivo circolante						
Crediti verso imprese controllanti iscritti nell'attivo circolante	277.560	613.320	890.880	890.880		
Crediti verso imprese sottoposte al controllo delle controllanti iscritti nell'attivo circolante	264.469	254.483	518.952	518.952		
Crediti tributari iscritti nell'attivo circolante	1.011.431	170.286	1.181.717	1.181.717		
Attività per imposte anticipate iscritte nell'attivo circolante	462.571	(58.543)	404.028			
Crediti verso altri iscritti nell'attivo circolante	64.026	(45.038)	18.988	8.037	10.951	
Totale crediti iscritti nell'attivo	18.205.071	(335.079)	17.869.992	17.455.013	10.951	

Le imposte anticipate sono relative a differenze temporanee deducibili per una descrizione delle quali Si rinvia al relativo paragrafo nell'ultima parte della presente nota integrativa.

La ripartizione dei crediti al 31/03/2022 secondo area geografica è riportata nella tabella seguente (articolo 2427, primo comma, n. 6, C.c.).

[illegible][illegible]

Descrizione	F.do svalutazione ex art. 2426 Codice civile	Totale
Saldo al 31/03/2021	333.681	333.681
Utilizzo nell'esercizio	138.814	138.814
Accantonamento esercizio		
<b>Saldo al 31/03/2022</b>	<b>194.867</b>	<b>194.867</b>

Saldo al 31/03/2022	Saldo al 31/03/2021	Variazioni
4.786.607	8.353.524	(3.566.917)

Saldo al 31/03/2022	Saldo al 31/03/2021	Variazioni
228.440	219.208	9.232

Misurano proventi e oneri la cui competenza è anticipata o posticipata rispetto alla manifestazione numeraria e/o documentale; essi prescindono dalla data di pagamento o riscossione dei relativi proventi e oneri, comuni a due o più esercizi e ripartibili in ragione del tempo.

Non sussistono, al 31/03/2022, ratei e risconti aventi durata superiore a cinque anni.

	Ratei attivi	Risconti attivi	Totale ratei e risconti attivi
Valore di inizio esercizio	8	219.200	219.208
Variazione nell'esercizio	(8)	9.240	9.232
Valore di fine esercizio		228.440	228.440

Sono essenzialmente riferiti ai risconti su premi assicurativi e ai contratti di leasing/noleggio.  
(articolo 2427, primo comma, n. 7, C.c.).

### Oneri finanziari capitalizzati

Nell'esercizio non sono stati imputati oneri finanziari ai conti iscritti all'attivo (articolo 2427, primo comma, n. 8, c.c.).

## Nota integrativa, passivo e patrimonio netto

### Patrimonio netto

(Rif. art. 2427, primo comma, nn. 4, 7 e 7-bis, C.c.)

Saldo al 31/03/2022	Saldo al 31/03/2021	Variazioni
17.523.071	19.027.174	(1.504.103)

### Variazioni nelle voci di patrimonio netto

Con delibera assembleare dello scorso settembre 2021, stante le sinergie di gruppo volte ad ottimizzare la gestione finanziaria del gruppo e a remunerare gli investimenti effettuati dalla casa madre, nonché il positivo andamento economico e finanziario attuale e prospettico della società Vimercati spa, sono stati distribuiti dividendi per € 2.750.000 al socio unico Viney Corporation.

	Valore di inizio esercizio	Destinazione del risultato dell'esercizio precedente		Altre variazioni			Risultato d'esercizio	Valore di fine esercizio
		Attribuzione di dividendi	Altre destinazioni	Incrementi	Decrementi	Riclassifiche		
Capitale	8.291.111							8.291.111
Riserva da sovrapprezzo delle azioni								
Riserve di rivalutazione	1.545.770							1.545.770
Riserva legale	949.110		129.441					1.078.551
Riserve statutarie								



Riserva straordinaria								
Riserva da deroghe ex articolo 2423 codice civile								
Riserva azioni o quote della società controllante								
Riserva da rivalutazione delle partecipazioni								
Versamenti in conto aumento di capitale								
Versamenti in conto futuro aumento di capitale								
Versamenti in conto capitale								
Versamenti a copertura perdite								
Riserva da riduzione capitale sociale								
Riserva avanzo di fusione								
Riserva per utili su cambi non realizzati								
Riserva da conguaglio utili in corso								
Varie altre riserve	(2)	3						1
Totale altre riserve	(2)	3						1
Riserva per operazioni di copertura dei flussi finanziari attesi								
Utili (perdite) portati a nuovo	5.652.369	(2.749.997)	2.459.375					5.361.744
Utile (perdita) dell'esercizio	2.588.816		(2.588.816)				1.245.894	1.245.894
Perdita ripianata nell'esercizio								
Riserva negativa per azioni proprie in portafoglio								
Totale patrimonio netto	19.027.174	(2.750.000)					1.245.894	17.523.071

#### Dettaglio delle altre riserve

Descrizione	Importo
Differenza da arrotondamento all'unità di Euro	1
Totale	1

### Disponibilità e utilizzo del patrimonio netto

Le poste del patrimonio netto sono così distinte secondo l'origine, la possibilità di utilizzazione, la distribuibilità e l'avvenuta utilizzazione nei tre esercizi precedenti (articolo 2427, primo comma, n. 7-bis, C.c.)

	Importo	Origine / natura	Possibilità di utilizzazione	Quota disponibile	Riepilogo delle utilizzazioni effettuate nei tre precedenti esercizi	
					per copertura perdite	per altre ragioni
Capitale	8.291.111		B			
Riserva da sovrapprezzo delle azioni			A,B,C,D			
Riserve di rivalutazione	1.545.770		A,B			
Riserva legale	1.078.551		A,B			
Riserve statutarie			A,B,C,D			
<b>Altre riserve</b>						
Riserva straordinaria			A,B,C,D			
Riserva da deroghe ex articolo 2423 codice civile			A,B,C,D			
Riserva azioni o quote della società controllante			A,B,C,D			
Riserva da rivalutazione delle partecipazioni			A,B,C,D			
Versamenti in conto aumento di capitale			A,B,C,D			
Versamenti in conto futuro aumento di capitale			A,B,C,D			
Versamenti in conto capitale			A,B,C,D			
Versamenti a copertura perdite			A,B,C,D			

Riserva da riduzione capitale sociale			A,B,C,D			
Riserva avanzo di fusione			A,B,C,D			
Riserva per utili su cambi non realizzati			A,B,C,D			
Riserva da conguaglio utili in corso			A,B,C,D			
Varie altre riserve	1					
Totale altre riserve	1					
Riserva per operazioni di copertura dei flussi finanziari attesi			A,B,C,D			
Utili portati a nuovo	5.361.744		A,B,C,D			
Riserva negativa per azioni proprie in portafoglio			A,B,C,D			
Totale	16.277.177					
Quota non distribuibile						
Residua quota distribuibile						

Legenda: A: per aumento di capitale B: per copertura perdite C: per distribuzione ai soci D: per altri vincoli statuari E: altro

#### Origine, possibilità di utilizzo e distribuibilità delle varie altre riserve

Descrizione	Importo	Origine / natura	Possibilità di utilizzazioni	Quota disponibile	Riepilogo delle utilizzazioni effettuate nei tre precedenti esercizi per copertura perdite	Riepilogo delle utilizzazioni effettuate nei tre precedenti esercizi per altre ragioni
			A,B,C,D			
			A,B,C,D			
			A,B,C,D			
			A,B,C,D			
			A,B,C,D			
			A,B,C,D			
			A,B,C,D			
			A,B,C,D			
			A,B,C,D			
			A,B,C,D			
Differenza da arrotondamento all'unità di Euro	1		A,B,C,D			
			A,B,C,D			
Totale	1					

Legenda: A: per aumento di capitale B: per copertura perdite C: per distribuzione ai soci D: per altri vincoli statuari E: altro

**Formazione ed utilizzo delle voci del patrimonio netto**

Come previsto dall'art. 2427, comma 1, numero 4) del codice civile si forniscono le seguenti informazioni:

	Capitale sociale	Riserva legale	Altre Riserve	Risultato d'esercizio	Totale
<b>All'inizio dell'esercizio precedente</b>	8.291.111	263.041	6.162.825	13.721.385	28.438.362
Destinazione del risultato dell'esercizio					
attribuzione dividendi					
altre destinazioni		686.069	1.035.312	(13.721.385)	(12.000.004)
Altre variazioni					
incrementi					
decrementi					
riclassifiche					
Risultato dell'esercizio precedente				2.588.816	
<b>Alla chiusura dell'esercizio precedente</b>	8.291.111	949.110	7.198.137	2.588.816	19.027.174
Destinazione del risultato dell'esercizio					
attribuzione dividendi			(2.750.000)		(2.750.000)
altre destinazioni		129.441	2.459.375	(2.588.816)	
Altre variazioni					
incrementi			3		3
decrementi					
riclassifiche					
Risultato dell'esercizio corrente				1.245.894	1.245.894
<b>11..Alla chiusura dell'esercizio corrente</b>	<b>8.291.111</b>	<b>1.078.551</b>	<b>6.907.515</b>	<b>1.245.894</b>	<b>17.523.071</b>

**Fondi per rischi e oneri**

(Rif. art. 2427, primo comma, n. 4, C.c.)

Saldo al 31/03/2022	Saldo al 31/03/2021	Variazioni
177.707	214.707	(37.000)

	Fondo per trattamento di quiescenza e obblighi simili	Fondo per imposte anche differite	Strumenti finanziari derivati passivi	Altri fondi	Totale fondi per rischi e oneri
Valore di inizio esercizio		5.707		209.000	214.707
<b>Variazioni nell'esercizio</b>					
Accantonamenti o nell'esercizio					
Utilizzo nell'esercizio				37.000	37.000
Altre variazioni					

Totale variazioni				(37.000)	(37.000)
Valore di fine esercizio		5.707		172.000	177.707

La voce "altri fondi" è costituita dal fondo garanzia prodotti, stanziato per coprire perdite o debiti di esistenza certa o probabile, dei quali tuttavia alla chiusura dell'esercizio non erano determinabili l'ammontare o la data di sopravvenienza.

Nella valutazione di tali fondi sono stati rispettati i criteri generali di prudenza e competenza e non si è proceduto alla costituzione di fondi rischi generici privi di giustificazione economica.

A seguito della verifica fiscale dell'Agenzia delle Entrate - Direzione Provinciale II di Milano conclusasi con il PVC del 28/10/2019, alla società è stato notificato in data 21.02.2022 un avviso di accertamento con rilievi esclusivamente in materia di "Transfer Pricing" per il periodo d'imposta 2016.

La società, anche in base alle valutazioni dei propri consulenti tributari, si è riservata di contrastare la pretesa impositiva in sede giudiziale domestica ed, altresì, in sede internazionale (procedura bilaterale MAP tra Italia e Romania); gli esiti di tale procedura sono imprevedibili perché condotti da terzi (Agenzia delle Entrate italiana *versus* Agenzia delle Entrate romena) sulla base di dati in gran parte sconosciuti alla Vimercati spa, per cui non si dispone di alcun elemento per prevedere con ragionevolezza il risultato. Pertanto, ad oggi, la società non ravvisa l'esistenza dei presupposti per lo stanziamento di un fondo rischi per imposte.

#### Trattamento di fine rapporto di lavoro subordinato

(Rif. art. 2427, primo comma, n. 4, C.c.)

Saldo al 31/03/2022	Saldo al 31/03/2021	Variazioni
694.831	761.386	(66.555)

	Trattamento di fine rapporto di lavoro subordinato
Valore di inizio esercizio	761.386
<b>Variazioni nell'esercizio</b>	
Accantonamento nell'esercizio	555.336
Utilizzo nell'esercizio	621.555
Altre variazioni	
Totale variazioni	(66.555)
Valore di fine esercizio	694.831

Il fondo accantonato rappresenta l'effettivo debito della società al 31/03/2022 verso i dipendenti in forza a tale data, al netto degli anticipi corrisposti.

Il fondo accantonato rappresenta l'effettivo debito maturato verso i dipendenti in conformità di legge e dei contratti di lavoro vigenti, considerando ogni forma di remunerazione avente carattere continuativo.

Il fondo corrisponde al totale delle singole indennità maturate fino al 31 dicembre 2006 a favore dei dipendenti alla data di chiusura del bilancio, al netto degli acconti erogati, ed è pari a quanto si sarebbe dovuto corrispondere ai dipendenti nell'ipotesi di cessazione del rapporto di lavoro in tale data.

Il fondo non ricomprende le indennità maturate a partire dal 1° gennaio 2007, destinate a forme pensionistiche complementari ai sensi del D. Lgs. n. 252 del 5 dicembre 2005 o trasferite alla tesoreria dell'INPS.

#### Debiti

(Rif. art. 2427, primo comma, n. 4, C.c.)

Saldo al 31/03/2022	Saldo al 31/03/2021	Variazioni
43.797.722	44.550.574	(752.852)

### Variazioni e scadenza dei debiti

La scadenza dei debiti è così suddivisa (articolo 2427, primo comma, n. 6, C.c.).

	Valore di inizio esercizio	Variazione nell'esercizio	Valore di fine esercizio	Quota scadente entro l'esercizio	Quota scadente oltre l'esercizio	Di cui di durata residua superiore a 5 anni
Obbligazioni						
Obbligazioni convertibili						
Debiti verso soci per finanziamenti						
Debiti verso banche	18.951.733	2.557.793	21.509.526	14.713.739	6.795.787	
Debiti verso altri finanziatori	63	(6)	57	57		
Acconti						
Debiti verso fornitori	13.246.312	(2.206.286)	11.040.026	11.040.026		
Debiti rappresentati da titoli di credito						
Debiti verso imprese controllate	9.146.149	(3.725.187)	5.420.962	5.420.962		
Debiti verso imprese collegate						
Debiti verso controllanti	1.235.640	2.671.417	3.907.057	3.907.057		
Debiti verso imprese sottoposte al controllo delle controllanti	514.072	33.285	547.357	547.357		
Debiti tributari	140.611	652	141.263	141.263		
Debiti verso istituti di previdenza e di sicurezza sociale	326.314	(51.335)	274.979	274.979		
Altri debiti	989.680	(33.185)	956.495	956.495		
Totale debiti	44.550.574	(752.852)	43.797.722	37.001.935	6.795.787	

I debiti più rilevanti al 31/03/2022 risultano così costituiti:

I "debiti verso banche" sono relativi al c/anticipi e ai finanziamenti bancari in essere in relazione ai quali la società ha applicato il criterio del costo ammortizzato regolato dal principio contabile OIC 19. Il debito finanziario della società è composto principalmente da finanziamenti a medio termine (€ 12.846.893 la cui porzione a breve termine, cioè a rimborso nel prossimo esercizio, risulta pari ad € 6.051.106) e da finanziamenti a breve termine (come "anticipazioni fatture export" e "anticipazioni fatture Italia" di cui la società usufruisce di affidamenti totali in misura di € 11.000.000 che utilizza per € 8.622.633. La disponibilità presso banche al 31/03/2022 è pari ad € 4.786.607, pertanto la percentuale di utilizzo degli affidamenti rispetto al massimo consentito risulta pari al 35%.

Si ritiene pertanto che la società sia in grado di rispettare le future scadenze ed in generale tutte le obbligazioni finanziarie e che, nonostante il peggioramento di alcuni indicatori economico finanziari rispetto al passato esercizio, causato peraltro da fattori congiunturali di forte negatività, i rischi finanziari connessi all'attività del futuro esercizio siano remoti.

I "debiti verso altri finanziatori" sono costituiti dagli anticipi factor ricevuti a fronte di contratti di cessione dei crediti commerciali pro-solvendo; la variazione è dovuta al minor utilizzo del factoring pro-solvendo.

I "debiti verso fornitori" sono iscritti al netto degli sconti commerciali; gli sconti cassa sono invece rilevati al momento del pagamento. Il valore nominale di tali debiti è stato rettificato, in occasione di resi o abbuoni (rettifiche di fatturazione), nella misura corrispondente all'ammontare definito con la controparte.

La voce "Debiti tributari" accoglie il debito per Irpef e ritenute su stipendi; mentre le passività per imposte probabili o incerte nell'ammontare o nella data di sopravvenienza, ovvero per imposte differite, sono iscritte nella voce B.2 del passivo (Fondo imposte).

La voce "Altri debiti" comprende essenzialmente i debiti verso i dipendenti per le voci retributive e previdenziali da liquidare.

### Suddivisione dei debiti per area geografica

La ripartizione dei Debiti al 31/03/2022 secondo area geografica è riportata nella tabella seguente (articolo 2427, primo comma, n. 6, C.c.).

[illegible][illegible]



I seguenti debiti sono assistiti da garanzia reale su beni sociali (articolo 2427, primo comma, n. 6, C.c.):

	Debiti assistiti da garanzie reali				Debiti non assistiti da garanzie reali	Totale
	Debiti assistiti da ipoteche	Debiti assistiti da pegni	Debiti assistiti da privilegi speciali	Totale debiti assistiti da garanzie reali		
Obbligazioni						
Obbligazioni convertibili						
Debiti verso soci per finanziamenti						
Debiti verso banche	5.519.025			5.519.025	15.990.501	21.509.526
Debiti verso altri finanziatori					57	57
Acconti						
Debiti verso fornitori					11.040.026	11.040.026
Debiti rappresentati da titoli di credito						
Debiti verso imprese controllate					5.420.962	5.420.962
Debiti verso imprese collegate						
Debiti verso controllanti					3.907.057	3.907.057
Debiti verso imprese sottoposte al controllo delle controllanti					547.357	547.357
Debiti tributari					141.263	141.263
Debiti verso istituti di previdenza e di sicurezza sociale					274.979	274.979
Altri debiti					956.495	956.495
Totale debiti	5.519.025			5.519.025	38.278.597	43.797.722

I finanziamenti chirografari a medio termine accesi nel 2020 rispettivamente con BNL (importo originario 3,0 mil/€ e durata 36 mesi) e con Credem (importo originario 2,5 mil/€ e durata 36 mesi) ammontano ora a € 750.171 e € 1.250.812.

La società non ha chiesto alcuna moratoria, prevista dal DL Sostegni per supportare il periodo pandemico, sui debiti a medio termine e ha rispettato rigorosamente i piani di rimborso originari.

(articolo 2427, primo comma, n. 7, C.c.).

Saldo al 31/03/2022	Saldo al 31/03/2021	Variazioni
36.401	17.225	19.176

	Ratei passivi	Risconti passivi	Totale ratei e risconti passivi
Valore di inizio esercizio	17.225		17.225
Variazione nell'esercizio	19.176		19.176
Valore di fine esercizio	36.401		36.401

Rappresentano le partite di collegamento dell'esercizio conteggiate col criterio della competenza temporale. Sono essenzialmente riferibili alle spese bancarie e agli interessi passivi. Non sussistono, al 31/03/2022, ratei e risconti aventi durata superiore a cinque anni.

## Nota integrativa, conto economico

### Valore della produzione

Saldo al 31/03/2022	Saldo al 31/03/2021	Variazioni
81.290.423	73.636.140	7.654.283

Descrizione	31/03/2022	31/03/2021	Variazioni
Ricavi vendite e prestazioni	73.736.057	66.420.191	7.315.866
Variazioni rimanenze prodotti	(16.810)	(330.109)	313.299
Variazioni lavori in corso su ordinazione			
Incrementi immobilizzazioni per lavori interni	1.933.192	2.389.967	(456.775)
Altri ricavi e proventi	5.637.984	5.156.091	481.893
<b>Totale</b>	<b>81.290.423</b>	<b>73.636.140</b>	<b>7.654.283</b>

La variazione è strettamente correlata a quanto esposto nella Relazione sulla gestione.

Si precisa, altresì, che gli incrementi delle immobilizzazioni per lavori interni sono costituiti da costi di sviluppo capitalizzati a fronte di progetti di prossimo avvio aventi utilità futura, come descritto al punto relativo alle "Immobilizzazioni immateriali". Tali costi di sviluppo capitalizzati riguardano i costi del personale addetto allo sviluppo dei nuovi prodotti.

La voce "altri ricavi e proventi" accoglie per 4.563.524 Euro i proventi per contratti di servizi con la controllata europea VEE e per 408.991 Euro le plusvalenze per la vendita di cespiti aziendali.

I ricavi delle vendite e delle prestazioni vengono così ripartiti:

### Suddivisione dei ricavi delle vendite e delle prestazioni per categoria di attività

(Rif. art. 2427, primo comma, n. 10, C.c.)

Categoria di attività	Valore esercizio corrente

Vendita di prodotti e componenti	68.348.718
Prestazioni di servizi e compartec.attrezzatura	5.387.339
<b>Totale</b>	<b>73.736.057</b>

### Suddivisione dei ricavi delle vendite e delle prestazioni per area geografica

(Rif. art. 2427, primo comma, n. 10, C.c.)

Area geografica	Valore esercizio corrente
Italia	7.899.538
Paesi UE	56.822.479
extra UE	9.014.040
<b>Totale</b>	<b>73.736.057</b>

La società non ha iscritti ricavi di entità o incidenza eccezionale.

### Costi della produzione

Saldo al 31/03/2022	Saldo al 31/03/2021	Variazioni
83.560.420	78.556.410	5.004.010

Descrizione	31/03/2022	31/03/2021	Variazioni
Materie prime, sussidiarie e merci	60.432.237	52.372.428	8.059.809
Servizi	8.629.395	9.003.033	(373.638)
Godimento di beni di terzi	520.683	717.863	(197.180)
Salari e stipendi	7.618.755	7.699.870	(81.115)
Oneri sociali	2.231.043	2.073.317	157.726
Trattamento di fine rapporto	555.336	718.499	(163.163)
Trattamento quiescenza e simili			
Altri costi del personale	291.136	32.940	258.196
Ammortamento immobilizzazioni immateriali	3.003.873	2.761.996	241.877
Ammortamento immobilizzazioni materiali	2.617.409	2.672.227	(54.818)
Altre svalutazioni delle immobilizzazioni			
Svalutazioni crediti attivo circolante			
Variazione rimanenze materie prime	(2.712.337)	91.516	(2.803.853)
Accantonamento per rischi			
Altri accantonamenti			
Oneri diversi di gestione	372.890	412.721	(39.831)
<b>Totale</b>	<b>83.560.420</b>	<b>78.556.410</b>	<b>5.004.010</b>

### Costi per materie prime, sussidiarie, di consumo e di merci e Costi per servizi

Sono strettamente correlati a quanto esposto nella parte della Relazione sulla gestione e all'andamento del punto A (Valore della produzione) del Conto economico.

### Costi per il personale

La voce comprende l'intera spesa per il personale dipendente ivi compresi i miglioramenti di merito, passaggi di

categoria, scatti di contingenza, costo delle ferie non godute e accantonamenti di legge e contratti collettivi, costo del personale interinale.

#### **Ammortamento delle immobilizzazioni materiali**

Per quanto concerne gli ammortamenti si specifica che gli stessi sono stati calcolati sulla base della durata utile del cespite e del suo sfruttamento nella fase produttiva.

#### **Oneri diversi di gestione**

Sono costituiti prevalentemente da sopravvenienze passive, Imu, imposte e tasse governative nonché altri costi non riconducibili alla gestione caratteristica.

La società non ha iscritto costi di entità o incidenza eccezionale.

#### **Proventi e oneri finanziari**

Saldo al 31/03/2022	Saldo al 31/03/2021	Variazioni
3.574.434	7.535.449	(3.961.015)

Descrizione	31/03/2022	31/03/2021	Variazioni
Da partecipazione	4.000.000	7.911.170	(3.911.170)
Da crediti iscritti nelle immobilizzazioni			
Da titoli iscritti nelle immobilizzazioni			
Da titoli iscritti nell'attivo circolante			
Proventi diversi dai precedenti	132	270	(138)
(Interessi e altri oneri finanziari)	(331.913)	(371.029)	39.116
Utili (perdite) su cambi	(93.785)	(4.962)	(88.823)
<b>Totale</b>	<b>3.574.434</b>	<b>7.535.449</b>	<b>(3.961.015)</b>

#### **Composizione dei proventi da partecipazione**

(Rif. art. 2427, primo comma, n. 11, C.c.)

Descrizione	Controllate	Collegate	Controllanti	Imprese sottoposte al controllo delle controllanti	Altre
Altri proventi da partecipazione diversi dai dividendi	4.000.000				
	4.000.000				

#### **Altri proventi da partecipazione**

	Proventi diversi dai dividendi
Da imprese controllate	4.000.000
Da imprese collegate	
Da imprese controllanti	
Da imprese sottoposte al controllo delle controllanti	
Da altri	
<b>Totale</b>	<b>4.000.000</b>

#### **Ripartizione degli interessi e altri oneri finanziari per tipologia di debiti**

(Rif. art. 2427, primo comma, n. 12, C.c.)

	Interessi e altri oneri finanziari
Prestiti obbligazionari	
Debiti verso banche	
Altri	331.913
<b>Totale</b>	<b>331.913</b>

Gli interessi e oneri finanziari derivano, principalmente, dagli anticipi export, dalle operazioni di cessione del credito "pro-soluto" nonché dagli interessi maturati sui finanziamenti accesi

**Altri proventi finanziari**

Descrizione	Controllate	Collegate	Controllanti	Imprese sottoposte al controllo delle controllanti	Altre	Totale
Interessi su obbligazioni						
Interessi su titoli						
Interessi bancari e postali					132	132
Interessi su finanziamenti						
Interessi su crediti commerciali						
Altri proventi						
Arrotondamento						
<b>Totale</b>					<b>132</b>	<b>132</b>

**Utile e perdite su cambi**

L'ammontare netto finale degli utili e perdite su cambio è negativo e pari a 93.786 Euro.

La voce comprende sia le operazioni in valuta effettuate nel corso d'esercizio sia gli utili o le perdite su cambi – peraltro di entità non significativa - derivanti dalla valutazione delle attività e passività iscritte a bilancio a fine esercizio al cambio alla data di chiusura dell'esercizio.

**Imposte sul reddito d'esercizio, correnti, differite e anticipate**

Saldo al 31/03/2022	Saldo al 31/03/2021	Variazioni
58.543	26.363	32.180

Imposte	Saldo al 31/03/2022	Saldo al 31/03/2021	Variazioni
<b>Imposte correnti:</b>			
IRES	0	0	0
IRAP	0	0	0
<b>Imposte sostitutive</b>			
Imposte relative a esercizi precedenti	0	0	0
<b>Imposte differite (anticipate)</b>	58.543	26.363	32.180
IRES	58.543	26.363	32.180
IRAP			
Proventi (oneri) da adesione al regime di consolidato fiscale / trasparenza fiscale			
<b>Totale</b>	<b>58.543</b>	<b>26.363</b>	<b>32.180</b>

Sono stati calcolati gli imponibili Ires ed Irap di competenza dell'esercizio e poiché il risultato risulta negativo, non si è contabilizzato alcun accantonamento delle relative imposte. In particolare sull'imponibile Ires incide negativamente la

Pex (del 95%) sui dividendi da controllata; mentre ai fini Irap la differenza di conto economico tra il valore e i costi della produzione risulta negativa per € 562.021.

Ai sensi dell'articolo 2427, primo comma n. 14, C.c. si evidenziano le informazioni richieste sulla fiscalità differita e anticipata:

#### Fiscalità differita / anticipata

Le imposte anticipate sono state rilevate in quanto esiste la ragionevole certezza dell'esistenza, negli esercizi in cui si riverseranno le differenze temporanee deducibili, a fronte delle quali sono state iscritte le imposte anticipate, di un reddito imponibile non inferiore all'ammontare delle differenze che si andranno ad annullare.

Prudenzialmente non sono state iscritte le imposte anticipate derivanti da perdite fiscali riportabili non sussistendo le condizioni richieste dai principi contabili per la contabilizzazione del beneficio fiscale futuro, in particolare la ragionevole certezza che nel futuro la società conseguirà imponibili fiscali tali da consentire l'assorbimento di tali perdite.

Le principali differenze temporanee che hanno comportato la rilevazione di imposte differite e anticipate sono indicate nella tabella seguente unitamente ai relativi effetti.

#### Rilevazione delle imposte differite e anticipate ed effetti conseguenti

	esercizio 31/03/2022	esercizio 31/03/2022	esercizio 31/03/2022	esercizio 31/03/2022	esercizio 31/03/2021	esercizio 31/03/2021	esercizio 31/03/2021	esercizio 31/03/2021
	Ammontare delle differenze temporanee IRES	Effetto fiscale IRES	Ammontare delle differenze temporanee IRAP	Effetto fiscale IRAP	Ammontare delle differenze temporanee IRES	Effetto fiscale IRES	Ammontare delle differenze temporanee IRAP	Effetto fiscale IRAP
<b>Imposte anticipate:</b>								
fondo obsolescenza magazzino	786.859	188.846	786.859	30.687	982.558	235.814	982.558	38.320
fondo garanzia prodotti	194.867	46.768	194.867	7.600	209.000	50.160	209.000	8.151
ammortam.su rivalutaz. immobile	466.404	111.936	466.404	18.189	466.404	111.936	466.404	18.189
<b>Totale</b>	<b>1.448.130</b>	<b>347.550</b>	<b>1.448.130</b>	<b>56.476</b>	<b>1.657.962</b>	<b>397.910</b>	<b>1.657.962</b>	<b>64.660</b>
<b>Imposte differite:</b>	<b>0</b>							
<b>Totale</b>	<b>0</b>	<b>0</b>	<b>0</b>	<b>0</b>	<b>0</b>	<b>0</b>	<b>0</b>	<b>0</b>
<b>Imposte differite (anticipate) nette</b>								
	31/03/2022	31/03/2022	31/03/2022	31/03/2022	31/03/2021	31/03/2021	31/03/2021	31/03/2021
<b>Totale</b>	<b>1.448.130</b>	<b>347.550</b>	<b>1.448.130</b>	<b>56.476</b>	<b>1.657.962</b>	<b>397.910</b>	<b>1.657.962</b>	<b>64.660</b>

## Nota integrativa, altre informazioni

### Dati sull'occupazione

(Rif. art. 2427, primo comma, n. 15, C.c.)

L'organico medio aziendale, ripartito per categoria, ha subito, rispetto al precedente esercizio, le seguenti variazioni:

Organico	31/03/2022	31/03/2021	Variazioni
Dirigenti	2	2	0
Quadri	12	12	0
Impiegati	109	106	3
Operai	49	58	(9)
Altri			
Totale	172	178	(6)

Il contratto nazionale di lavoro applicato è quello del settore dell'industria metalmeccanica.

	Dirigenti	Quadri	Impiegati	Operai	Altri dipendenti	Totale Dipendenti
Numero medio	2	12	108	53		175

#### Compensi, anticipazioni e crediti concessi ad amministratori e sindaci e impegni assunti per loro conto

	Amministratori	Sindaci
Compensi	0	31.638
Anticipazioni		
Crediti		
Impegni assunti per loro conto per effetto di garanzie prestate		

Ai sensi di legge si precisa che non sono stati deliberati emolumenti agli Amministratori, per i quali è previsto solo il rimborso di eventuali spese sostenute in ragione del loro incarico.

#### Compensi al revisore legale o società di revisione

(Rif. art. 2427, primo comma, n. 16-bis, C.c.)

Ai sensi di legge si evidenziano i corrispettivi di competenza dell'esercizio per i servizi resi dal revisore legale / o dalla società di revisione legale e da entità appartenenti alla sua rete:

	Valore
Revisione legale dei conti annuali	38.000
Altri servizi di verifica svolti	
Servizi di consulenza fiscale	
Altri servizi diversi dalla revisione contabile	
Totale corrispettivi spettanti al revisore legale o alla società di revisione	38.000

#### Categorie di azioni emesse dalla società

Il capitale sociale è composto da azioni ordinarie (articolo 2427, primo comma, nn. 17 e 18, C.c.).

Azioni/Quote	Numero	Valore nominale in Euro
Azioni Ordinarie	8.291.111	1
Totale	8.291.111	1



**Impegni, garanzie e passività potenziali non risultanti dallo stato patrimoniale**

In conformità con quanto disposto dall'art. 2427, primo comma, n. 9) del codice civile si conferma che non sussistono impegni, garanzie e/o passività potenziali non risultanti dallo stato patrimoniale.

**Informazioni sui patrimoni e i finanziamenti destinati ad uno specifico affare**

Non vi sono patrimoni o finanziamenti destinati ad uno specifico affare

**Informazioni sulle operazioni con parti correlate**

(Rif. art. 2427, primo comma, n. 22-bis, C.c.)

Le operazioni rilevanti con parti correlate realizzate dalla società, aventi natura commerciale, sono state concluse a condizioni normali di mercato.

Le stesse sono dettagliate nella Relazione sulla Gestione.

**Informazioni sugli accordi non risultanti dallo stato patrimoniale**

(Rif. art. 2427, primo comma, n. 22-ter, C.c.)

La società non ha in essere accordi non risultanti dallo Stato Patrimoniale.

**Informazioni sui fatti di rilievo avvenuti dopo la chiusura dell'esercizio**

L'emergenza sanitaria derivante dalla diffusione del virus Covid19 ha influenzato la normale operatività su tutti i mercati, con attenuazione degli effetti negativi grazie alle misure di vaccinazione di massa messe in atto nel corso del 2021 e nei primi mesi del 2022.

Le misure governative intraprese per contenere il virus hanno fortemente limitato e condizionato la circolazione delle persone e delle merci, influenzando la normale operatività della società che ha risentito soprattutto del rallentamento degli ordini del proprio settore; Inoltre a livello economico generale le misure di contenimento della pandemia creano problemi produttivi e logistici, che, unitamente al caro energia, rallentano le operazioni lungo la filiera internazionale favorendo speculazioni e aumenti di prezzi indiscriminati.

La pandemia non ha comportato la necessità di deroghe all'applicazione dei normali criteri di valutazione delle poste di bilancio che possono quindi continuare ad essere valutate nella prospettiva della normale continuazione dell'attività, ancorché l'incertezza dei dati economici e politici in generale alla luce dei molteplici scenari evolutivi prevedibili (da ultimo il conflitto bellico in Ucraina) che, secondo le stime di Confindustria potrebbe portare ad una lieve recessione della crescita dell'economia italiana dell'1,6% per l'anno 2022 e dell'1% nel 2023, non consenta di stimare i futuri effetti sulla situazione patrimoniale/finanziaria della società.

In merito al conflitto armato in essere tra la Russia e l'Ucraina, iniziato nel mese di febbraio 2022, gli Amministratori danno atto che le sanzioni economiche comminate alla Russia da parte dei Paesi occidentali ed alle corrispondenti misure restrittive di natura finanziaria ed economiche prese dalla Russia nei confronti di alcuni Paesi dell'Unione Europea ha generato un significativo impatto economico e sociale di carattere generale.

In particolare, si registra un immediato aumento del prezzo delle materie prime nonché significative difficoltà nell'approvvigionamento dal mercato di alcuni prodotti; questo potrebbe determinare effetti economici che si sostanzieranno in un pericoloso aumento dell'inflazione. Gli Amministratori si rendono consapevoli che questa situazione potrebbe determinare effetti economici e finanziari, ad oggi non facilmente ipotizzabili e quindi si impegnano a rilevare strettamente l'evolversi della situazione nel prossimo futuro.

Le previsioni verranno comunque strettamente monitorate per adottare tempestivamente le necessarie contromisure e sostenere finanziariamente, anche attraverso il ricorso alle misure di sostegno previste dagli interventi governativi, l'andamento della società e garantirne la continuità operativa.

**Informazioni relative agli strumenti finanziari derivati ex art. 2427-bis del Codice Civile**

La società non possiede strumenti finanziari derivati.

**Prospetto riepilogativo del bilancio della società che esercita l'attività di direzione e coordinamento**

La società appartiene al Gruppo Viney Corporation Limited, ed è una Società soggetta a direzione e coordinamento di VINEY CORPORATION LTD (ART.2497 C.C.).

Nel seguente prospetto vengono forniti i dati essenziali (in migliaia di €) dell'ultimo bilancio approvato della suddetta Società che esercita la direzione e coordinamento (articolo 2497-bis, quarto comma, C.c.).

Il tasso di cambio applicato al bilancio al 31/03/2021 è pari a 86,254 INR per 1 €.

	Ultimo esercizio	Esercizio precedente
Data dell'ultimo bilancio approvato	31/03/2021	31/03/2020
A) Crediti verso soci per versamenti ancora dovuti		
B) Immobilizzazioni	34.888	18.686
C) Attivo circolante	29.024	20.960
D) Ratei e risconti attivi		
Totale attivo	63.911	39.646
A) Patrimonio netto		
Capitale sociale		
Riserve		
Utile (perdita) dell'esercizio		
Totale patrimonio netto	31.026	29.188
B) Fondi per rischi e oneri		
C) Trattamento di fine rapporto di lavoro subordinato		
D) Debiti	32.885	10.458
E) Ratei e risconti passivi		
Totale passivo	63.911	39.646

	Ultimo esercizio	Esercizio precedente
Data dell'ultimo bilancio approvato	31/03/2021	31/03/2020
A) Valore della produzione	44.719	39.237
B) Costi della produzione	28.420	33.904
C) Proventi e oneri finanziari	1.465	479
D) Rettifiche di valore di attività finanziarie		
Imposte sul reddito dell'esercizio	2.705	1.046
Utile (perdita) dell'esercizio	12.129	3.807

**Informazioni relative a startup, anche a vocazione sociale, e PMI innovative**

La società non avendone i requisiti, non è iscritta nell'apposita sezione del registro delle imprese come Startup Innovativa e neppure tra le PMI innovative, ai sensi degli art. 25 e seguenti del D.L. n. 179/2012.

**Informazioni ex art. 1, comma 125-bis, della legge 4 agosto 2017 n. 124**

Ai sensi dell'art. 1, comma 125-bis, della Legge 4 agosto 2017, n. 124, in ottemperanza all'obbligo di trasparenza, si segnala che la società ha ricevuto i seguenti aiuti di Stato:

- in data 18.10.2021 fondo per la formazione continua /Fondirigenti di € 12.500;
- in data 27.05.2022 la modifica del valore di € 615,06 al fondo garanzia PMI – Covid19.

Entrambi gli aiuti di stato risultano anche pubblicati sul sito istituzionale "Registro <nazionale degli Aiuti di Stato".

**Proposta di destinazione degli utili o di copertura delle perdite**


Si propone all'assemblea di così destinare il risultato d'esercizio:

Risultato d'esercizio al 31/03/2022	Euro	1.245.894
5% a riserva legale	Euro	62.294
a riserva straordinaria	Euro	1.183.600
a dividendo	Euro	

La presente nota integrativa è redatta secondo quanto previsto dal Codice civile e dai principi contabili. Per ottemperare agli obblighi di pubblicazione nel Registro delle Imprese, una volta approvata, sarà convertita in formato XBRL; pertanto potrebbero essere poste in essere alcune variazioni formali necessarie per rendere tale nota compatibile con il formato per il deposito.

Il presente bilancio, composto da Stato patrimoniale, Conto economico e Nota integrativa e Rendiconto finanziario, rappresenta in modo veritiero e corretto la situazione patrimoniale e finanziaria nonché il risultato economico dell'esercizio e corrisponde alle risultanze delle scritture contabili.

Per il Consiglio di Amministrazione  
Il Presidente  
Brijesh Aggarwal



Io sottoscritto Dr. Nino Clerici, ai sensi dell'art.31, comma 2 quinquies della Legge 340/2000, dichiaro che il presente documento è conforme all'originale depositato presso la società.

**VIMERCATI SPA**

Società soggetta a direzione e coordinamento di VINEY CORPORATION LTD (art.2497 C.C.)  
società unipersonale

Sede in VIA VINCENZO MONTI 38 -20016 PERO (MI) Capitale sociale Euro 8.291.111,00 i.v.

**Relazione sulla gestione del bilancio al 31/03/2022**

Signori Azionisti,  
l'esercizio chiuso al 31/03/2022 riporta un risultato positivo pari a Euro 1.245.894.

**Condizioni operative e sviluppo dell'attività**

La Vostra Società, come ben sapete, svolge la propria attività nel settore Automotive dove opera nell'ambito della produzione e commercializzazione di componenti meccanico-elettronici.

Ai sensi dell'art. 2428 si segnala che l'attività viene svolta nella sede di Pero (Mi).

La società controlla direttamente le seguenti società che svolgono attività complementari e/o funzionali al core business del gruppo:

VIMERCATI EAST EUROPE SRL – interamente posseduta

PROGIND SRL – interamente posseduta

Le variazioni nella struttura del Gruppo intervenute nel corso dell'esercizio si riferiscono all'acquisizione di PROGIND SRL, Strada Tomboleto, Azeglio (TO), società operante nel settore della componentistica automotive e nella produzione di attrezzature e stampi per la manifattura industriale in genere.

**Andamento della gestione****Andamento economico generale**

L'economia italiana è stata caratterizzata nell'anno 2021 da una crescita del Prodotto Interno Lordo stata pari al +3,7%, crescita che per il 2022 è stata rivista in +2,8% e per il 2023 in + 2,1%.

L'inflazione è aumentata (+5,1% nel 2021 e prevista in +6,8% nel 2022) e rimarrà elevata nei prossimi mesi soprattutto a causa del forte incremento dei costi dell'energia. I prezzi dovrebbero tornare a livelli più moderati nel medio-lungo termine.

Le attività economiche in generale al momento risentono della guerra Russia-Ucraina che comporta carenze di materiali e che contribuisce alle quotazioni elevate dell'energia e delle materie prime frenando la crescita soprattutto nel breve periodo.

**Sviluppo della domanda e andamento dei mercati in cui opera la società**

Nel periodo il mercato automotive ha subito una contrazione della domanda determinata dai seguenti fattori:

- Carenza (Shortage) di componenti elettronici, acciai e materie plastiche;
- Incertezza legata alla transizione verso l'elettrico e sui conseguenti impatti sulla filiera componentistica del settore;
- i lanci di nuovi veicoli da parte delle case automobilistiche sono stati rinviati a causa dei due fattori sopra esposti;
- per il nuovo Gruppo Stellantis la ridefinizione delle strategie ha costituito un ulteriore fattore negativo sul fatturato della società.

**Comportamento della concorrenza**

L'intero settore della componentistica auto ha risentito dei trend economici del mercato che hanno avuto impatti negativi sia sui ricavi che sulla marginalità.

**Clima sociale, politico e sindacale**

Nonostante il periodo pandemico prima ed i successivi problemi di mercato, il clima sociale e sindacale relativo alla società non ha sofferto di particolari tensioni. La gestione di contratti di "lavoro agile" ha consentito di limitare se non azzerare il rischio di contagio e di ottimizzare il lavoro.

**Andamento della gestione nei settori in cui opera la società**

Per quanto riguarda la vostra società, l'esercizio trascorso deve intendersi sostanzialmente positivo; questo si riflette nei dati qui di seguito esposti:

**Sintesi del bilancio (dati in Euro)**

	31/03/2022	31/03/2021
Ricavi dalle vendite e prestazioni	73.736.057	66.240.191
Margine operativo lordo (M.O.L. o Ebitda)	3.351.285	513.953
Reddito operativo (Ebit)	(2.269.997)	(4.920.270)
Utile (perdita) d'esercizio	1.245.894	2.588.816
Attività fisse	26.699.512	27.864.498
Patrimonio netto complessivo	17.523.071	19.027.174
Posizione finanziaria netta	12.722.976	2.687.102

Nella tabella che segue sono indicati i risultati conseguenti negli ultimi due esercizi in termini di valore della produzione, margine operativo lordo e il Risultato prima delle imposte.

	31/03/2022	31/03/2021
Valore della produzione	81.290.423	73.636.140
margine operativo lordo	3.351.285	513.935
Risultato prima delle imposte	1.304.437	2.615.179

**Principali dati economici**

Il conto economico riclassificato della società confrontato con quello dell'esercizio precedente è il seguente (in Euro):

	31/03/2022	31/03/2021	Variazione
Ricavi netti	73.736.057	66.420.191	7.315.866
Altri ricavi	5.637.984	5.156.091	481.893
Costi esterni	65.326.486	60.537.703	4.788.783
<b>Valore Aggiunto</b>	<b>14.047.555</b>	<b>11.038.579</b>	<b>3.008.976</b>
Costo del lavoro	10.696.270	10.524.626	171.644
<b>Margine Operativo Lordo</b>	<b>3.351.285</b>	<b>513.953</b>	<b>2.837.332</b>
Ammortamenti, svalutazioni ed altri accantonamenti	5.621.282	5.434.223	187.059
<b>Risultato Operativo</b>	<b>(2.269.997)</b>	<b>(4.920.270)</b>	<b>2.650.273</b>
Proventi e oneri finanziari	3.574.434	7.535.449	(3.961.015)
<b>Risultato Ordinario</b>	<b>1.304.437</b>	<b>2.615.179</b>	<b>(1.310.742)</b>
Rivalutazioni e svalutazioni			

<b>Risultato prima delle imposte</b>	<b>1.304.437</b>	<b>2.615.179</b>	<b>(1.310.742)</b>
Imposte sul reddito	58.543	26.363	32.180
<b>Risultato netto</b>	<b>1.245.894</b>	<b>2.588.816</b>	<b>(1.342.922)</b>

Si segnala in particolare il miglioramento del Margine Operativo.

A migliore descrizione della situazione reddituale della società si riportano nella tabella sottostante alcuni indici di redditività confrontati con gli stessi indici relativi ai bilanci degli esercizi precedenti.

	<b>31/03/2022</b>	<b>31/03/2021</b>
ROE netto	0,08	0,16
ROE lordo	0,08	0,16
ROS	(0,03)	(0,07)

alcuni indici potrebbero essere deteriorati da eventi riconducibili alla crisi pandemica.

### Principali dati patrimoniali

Lo stato patrimoniale riclassificato della società confrontato con quello dell'esercizio precedente è il seguente (in Euro):

	<b>31/03/2022</b>	<b>31/03/2021</b>	<b>Variazione</b>
Immobilizzazioni immateriali nette	7.462.582	7.214.291	248.291
Immobilizzazioni materiali nette	11.426.796	11.755.788	(328.992)
Partecipazioni ed altre immobilizzazioni finanziarie	3.810.134	983.249	2.826.885
<b>Capitale immobilizzato</b>	<b>22.699.512</b>	<b>19.953.328</b>	<b>2.746.184</b>
Rimanenze di magazzino	12.656.132	9.928.765	2.727.367
Crediti verso Clienti	7.884.825	7.559.331	325.494
Altri crediti	9.974.216	10.645.740	(671.524)
Raiei e risconti attivi	228.440	219.208	9.232
<b>Attività d'esercizio a breve termine</b>	<b>30.743.613</b>	<b>28.353.044</b>	<b>2.390.569</b>
Debiti verso fornitori	11.040.026	13.246.312	(2.206.286)
Acconti			
Debiti tributari e previdenziali	416.242	466.925	(50.683)
Altri debiti	10.831.871	11.885.541	(1.053.670)
Raiei e risconti passivi	36.401	17.225	19.176
<b>Passività d'esercizio a breve termine</b>	<b>22.324.540</b>	<b>25.616.003</b>	<b>(3.291.463)</b>
<b>Capitale d'esercizio netto</b>	<b>8.419.073</b>	<b>2.737.041</b>	<b>5.682.032</b>
Trattamento di fine rapporto di lavoro subordinato	694.831	761.386	(66.555)
Debiti tributari e previdenziali (oltre l'esercizio successivo)			
Altre passività a medio e lungo termine	177.707	214.707	(37.000)
<b>Passività a medio lungo termine</b>	<b>872.538</b>	<b>976.093</b>	<b>(103.555)</b>
<b>Capitale investito</b>	<b>30.246.047</b>	<b>21.714.276</b>	<b>8.531.771</b>
Patrimonio netto	(17.523.071)	(19.027.174)	1.504.103
Posizione finanziaria netta a medio lungo termine	(6.795.787)	(11.583.574)	4.787.787
Posizione finanziaria netta a breve termine	(5.927.189)	8.896.472	(14.823.661)
<b>Mezzi propri e indebitamento finanziario netto</b>	<b>(30.246.047)</b>	<b>(21.714.276)</b>	<b>(8.531.771)</b>

Dallo stato patrimoniale riclassificato emerge la solidità patrimoniale della società (ossia la sua capacità mantenere l'equilibrio finanziario nel medio-lungo termine).

A migliore descrizione della solidità patrimoniale della società si riportano nella tabella sottostante alcuni indici di bilancio attinenti sia (i) alle modalità di finanziamento degli impieghi a medio/lungo termine che (ii) alla composizione delle fonti di finanziamento, confrontati con gli stessi indici relativi ai bilanci degli esercizi precedenti.

	31/03/2022	31/03/2021
Margine primario di struttura (equity - assets)	(5.176.441)	(926.154)
Quoziente primario di struttura (equity / assets)	0,77	0,95
Margine secondario di struttura (equity + long term debt - fixed assets)	2.491.884	11.633.513
Quoziente secondario di struttura	1,11	1,58

### Principali dati finanziari

La posizione finanziaria netta al 31/03/2022, era la seguente (in Euro):

	31/03/2022	31/03/2021	Variazione
Depositi bancari	4.783.860	8.350.651	(3.566.791)
Denaro e altri valori in cassa	2.747	2.873	(126)
<b>Disponibilità liquide</b>	<b>4.786.607</b>	<b>8.353.524</b>	<b>(3.566.917)</b>
<b>Attività finanziarie che non costituiscono immobilizzazioni</b>			
Obbligazioni e obbligazioni convertibili (entro l'esercizio successivo)			
Debiti verso soci per finanziamento (entro l'esercizio successivo)			
Debiti verso banche (entro l'esercizio successivo)	14.713.739		14.713.739
Debiti verso altri finanziatori (entro l'esercizio successivo)	57	63	(6)
Anticipazioni per pagamenti esteri			
Quota a breve di finanziamenti		7.368.159	(7.368.159)
Crediti finanziari	(4.000.000)	(7.911.170)	3.911.170
<b>Debiti finanziari a breve termine</b>	<b>10.713.796</b>	<b>(542.948)</b>	<b>11.256.744</b>
<b>Posizione finanziaria netta a breve termine</b>	<b>(5.927.189)</b>	<b>8.896.472</b>	<b>(14.823.661)</b>
Obbligazioni e obbligazioni convertibili (oltre l'esercizio successivo)			
Debiti verso soci per finanziamento (oltre l'esercizio successivo)			
Debiti verso banche (oltre l'esercizio successivo)			
Debiti verso altri finanziatori (oltre l'esercizio successivo)			
Anticipazioni per pagamenti esteri			
Quota a lungo di finanziamenti	6.795.787	11.583.574	(4.787.787)
Crediti finanziari			
<b>Posizione finanziaria netta a medio e lungo termine</b>	<b>(6.795.787)</b>	<b>(11.583.574)</b>	<b>4.787.787</b>
<b>Posizione finanziaria netta</b>	<b>(12.722.976)</b>	<b>(2.687.102)</b>	<b>(10.035.874)</b>

A migliore descrizione della situazione finanziaria si riportano nella tabella sottostante alcuni indici di bilancio, confrontati con gli stessi indici relativi ai bilanci degli esercizi precedenti.



	31/03/2022	31/03/2021
Liquidità primaria	0,62	0,81
Liquidità secondaria	0,96	1,11
Indebitamento	2,54	2,38
Tasso di copertura degli immobilizzi	0,94	1,13

L'indice di liquidità primaria che misura la capacità di soddisfare l'indebitamento a breve, calcolando il rapporto complessivo tra crediti (verso clienti, controllate, controllanti, tributari...) e debiti (verso banche, fornitori, controllate, controllanti, tributari e previdenziali...) è pari a 0,62. La situazione finanziaria della società è abbastanza soddisfacente.

Rispetto all'anno precedente la liquidità si è ridotta per effetto dei minori margini di autofinanziamento.

L'indice di liquidità secondaria che fa riferimento al capitale circolante netto quale relazione tra le attività disponibili e le passività correnti, è pari a 0,96. Il valore assunto dal capitale circolante netto è da ritenersi abbastanza soddisfacente in relazione all'ammontare dei debiti correnti.

Rispetto all'anno precedente la liquidità secondaria è ridotta, ma rimane sempre su livelli di adeguata copertura delle passività correnti.

L'indice di indebitamento, che rapporta l'ammontare dei debiti a breve e lungo termine con il patrimonio netto, è pari a 2,54. L'ammontare dei debiti è da considerarsi pienamente sostenibile e ben bilanciato tra breve e medio-lungo termine.

Rispetto all'anno precedente si riscontra un leggero peggioramento dell'indicatore, dovuto alla riduzione dell'importo del dividendo ricevuto dalla società controllata VEE.

Dal tasso di copertura degli immobilizzi (che al numeratore accoglie PN+ tfr + debiti oltre 12m. e al denominatore le immobilizzazioni immateriali, materiali e finanziarie) pari a 0,94, risulta che l'ammontare dei mezzi propri e dei debiti consolidati è da considerarsi appropriato in relazione all'ammontare degli immobilizzi.

Rispetto all'anno precedente si riscontra un leggero peggioramento dell'indicatore, dovuto alla riduzione dell'importo del dividendo ricevuto dalla società controllata VEE.

### Informazioni attinenti all'ambiente e al personale

Tenuto conto del ruolo sociale dell'impresa come evidenziato anche dal documento sulla relazione sulla gestione del Consiglio Nazionale dei Dottori commercialisti e degli esperti contabili, si ritiene opportuno fornire le seguenti informazioni attinenti all'ambiente e al personale.

#### Personale

Il periodo aprile 2021- marzo 2022 non ha evidenziato infortuni sul lavoro che abbiano comportato lesioni al personale per un periodo di prognosi superiore a 40 giorni e neppure sono intercorsi addebiti relativi a malattie professionali in merito a dipendenti/ex dipendenti per i quali la nostra società sia stata dichiarata definitivamente responsabile.

Non si segnalano situazioni critiche con le maestranze e con le rappresentanze sindacali interne, con le quali prosegue il rapporto di collaborazione sfociato nell'estate 2021 con il rinnovo dell'accordo di Premio di Risultato e proseguita con il positivo esperimento della relativa procedura sindacale di apertura CIGO per nr. 13 settimane anche non consecutive a zero ore. La medesima si è poi conclusa anticipatamente dopo 10 settimane, prima della fine di marzo 2022.

Non risultano posizioni processuali pendenti in merito a controversie con il personale. A tal proposito, i licenziamenti attuati dall'azienda nel periodo settembre - dicembre 2021 non hanno avuto risposta nei tempi stabiliti dalla normativa di riferimento in termini di impugnazione da parte dei lavoratori interessati.

E' stata variata, con decorrenza dal mese di Luglio 2021, la figura dell'Organismo di Vigilanza precedente, sostituita con idonea figura professionale.

In merito all'organizzazione, le due uscite di rilievo (responsabile EDP e Responsabile di Produzione) avutesi in prossimità della scadenza dell'esercizio 2021-22 sono state ricoperte ad interim dal Direttore Generale - fornito della necessaria competenza ed esperienza - in attesa dei sostituti, in arrivo nel corso dei prossimi mesi.

La formazione del personale si è svolta perseguendo le linee guida indicate dalla Direzione in ambito di miglioramento continuo, di ottimizzazione dei processi e ponendo inoltre particolare attenzione al

contenimento dei costi, nonché allo sviluppo e rafforzamento delle competenze tecniche. Sono state erogate in media circa 19 ore di formazione pro capite.

In tema di obblighi formativi previsti dal D. Lgs. 81/2008, per quanto riguarda la sicurezza sul lavoro, l'azienda prosegue in particolare sulla strada dell'informazione preventiva; perdurando altresì nell'esercizio 2021-22 l'emergenza sanitaria da Covid-19, si è continuato a porre particolare attenzione alla prevenzione attraverso protocolli e regolamenti, con assidua informazione al personale.

Parimenti sono state regolarmente formate ed inserite ai vari livelli organizzativi aziendali le squadre di emergenza (antincendio e sversamento liquidi) e del primo soccorso.

#### **Ambiente**

Nel corso dell'esercizio non si sono verificati danni causati all'ambiente per i quali la società sia stata dichiarata colpevole in via definitiva.

Nel corso dell'esercizio alla nostra società non sono state inflitte sanzioni o pene definitive per reati o danni ambientali.

E' atteso a brevissimo termine il rinnovo della certificazione ambientale ISO 14001 da aperte dell'Ente certificatore INTERTEK, che in data 08.06.2022, al termine delle tre giornate di visita ispettiva, ha confermato il rinnovo della certificazione.

#### **Investimenti**

Gli investimenti effettuati nel corso dell'esercizio sono dettagliati nella Nota Integrativa del Bilancio e hanno riguardato principalmente linee di produzione e stampi ed attrezzature per la produzione. Sono stati inoltre sostenuti investimenti per sviluppo e progettazione di prodotti.

#### **Attività di ricerca e sviluppo**

Ai sensi dell'articolo 2428 comma 3 numero 1 del cod.civ. si dà atto delle seguenti informative:

Nel corso dell'esercizio la società ha continuato a esercitare attività di sviluppo che sono state costituite dalla progettazione di nuovi componenti e/o di nuove versioni dei componenti esistenti, tutti destinati al mercato automobilistico. Si segnala in particolare che alle attività suddette hanno contribuito direttamente settori aziendali specificatamente dedicati allo sviluppo di nuovi progetti e indirettamente settori della società che svolgono attività a supporto, pianificazione, gestione.

Le attività eseguite da personale dipendente dedicate allo sviluppo di prodotti non ancora collocati sul mercato sono state capitalizzate, mentre le altre attività sono state imputate ai costi del lavoro nel conto economico.

I progetti di sviluppo con attesi benefici futuri sono stati iscritti tra le immobilizzazioni immateriali e riguardano componenti "meccatronici", quali comandi radio a volante, mostrine luci, start and stop ed in genere strumentazione elettronica.

#### **Rapporti con imprese controllate, collegate, controllanti e consorelle**

Le partecipazioni in imprese controllate o collegate sono valutate, nel rispetto del principio della continuità dei criteri di valutazione, al costo di acquisto o di sottoscrizione.

Le partecipazioni iscritte al costo di acquisto non hanno subito svalutazioni per perdite durevoli di valore; non si sono verificati casi di "ripristino di valore".

Per quanto concerne la società controllata rumena Vimercati East Europe, il bilancio utilizzato ai fini della valutazione è quello al 31/03/2022, avendo la società controllata predisposto una situazione contabile soggetta a revisione e certificazione da parte di revisore esterno.

Il criterio utilizzato per la traduzione del bilancio estero è il cambio ufficiale rilevato da Banca d'Italia il 31/03/2022:

valori patrimoniali: cambio €/Ron 4,9463

valori economici: cambio €/Ron 4,9378

Nessuna partecipazione immobilizzata ha subito cambiamento di destinazione.

Le operazioni poste in essere con società partecipate sono state concluse a normali condizioni di mercato sulla base delle risultanze di un modello di definizione dei prezzi di trasferimento.

**I rapporti con la società controllata Vimercati East Europe – Bacau (Romania)** sono stati costituiti da operazioni commerciali e dall'addebito alla controllata dei costi relativi ai servizi resi. Nel dettaglio:

Vendite di materie prime e componenti 29.326.219 Euro

Ricavi per prestazioni di servizi 4.563.524 Euro

Ricavi per ri-vendite cespiti 408.991 Euro.

Costi per acquisti di prodotti e vari 24.043.196 Euro.

A fine esercizio sono presenti crediti e debiti commerciali rispettivamente per 6.970.602 Euro e 5.115.808 Euro e crediti finanziari per dividendi da incassare per 4.000.000 Euro.

**I rapporti con la società controllata Progind Srl – Azeglio (TO) , acquisita in data 23/07/2022** sono stati costituiti da:

Vendite di materie prime e componenti 89.412 Euro

Costi per acquisti di prodotti e vari 668.602 Euro.

Costi per acquisti di attrezzatura 1.002.950 Euro

A fine esercizio sono presenti crediti e debiti commerciali rispettivamente per 47.751 Euro e 305.154 Euro.

Poiché la società è stata acquisita nel corso dell'esercizio 2021-2022, esponiamo i valori riferiti all'ultimo bilancio chiuso al 31/03/2022 in corso di approvazione da parte del Consiglio di Amministrazione della controllata e già trasmesso all'organo amministrativo di Vimercati spa.

**Progind S.r.l.- Italia**

✓ Capitale Sociale 99.000 Euro

✓ Patrimonio Netto 1.146.017 Euro

✓ Perdita d'esercizio (621.328) Euro

✓ Percentuale posseduta 100%

✓ Valore della Partecipazione in Bilancio 2.826.885 Euro

La società controllata Progind srl ha redatto un piano economico finanziario quinquennale ("business plan") che, anche in ragione delle forti sinergie con gruppo, prevede il raggiungimento di risultati economici positivi nel corso dei prossimi 5 anni determinando un incremento del Patrimonio Netto fino a € 3 mil e mantenendo un indebitamento finanziario di circa € 1 mil.

**I rapporti con la società controllante Viney Corporation Ltd** sono costituiti da acquisti di attrezzature e di componenti, nonché da addebito di costi di prestazioni di servizi.

A fine esercizio i saldi dei crediti e debiti commerciali ammontano rispettivamente a 890.880 Euro ed 3.907.057 Euro.

I costi e i ricavi dell'esercizio ammontano rispettivamente a 5.606.056 Euro e 1.235.558 Euro.

**I rapporti con la società controllata dalla controllante (Viney East Europe Srl )** sono costituiti da acquisti e vendite di componenti e attrezzature.

A fine esercizio i saldi dei crediti e debiti commerciali ammontano rispettivamente a 264 migliaia di Euro ed 514 migliaia di Euro.

I costi e i ricavi dell'esercizio ammontano rispettivamente a 735 migliaia di Euro e 324 migliaia di Euro.

#### **Azioni proprie e azioni/quote di società controllanti**

La società non possiede direttamente o indirettamente azioni proprie o azioni di società controllanti.

#### **Informazioni relative ai rischi e alle incertezze ai sensi dell'art. 2428, comma 3, al punto 6-bis, del Codice civile**

Ai sensi dell'art. 2428, comma 3, al punto 6-bis, del Codice Civile di seguito si forniscono le informazioni in merito all'utilizzo di strumenti finanziari, in quanto rilevanti ai fini della valutazione della situazione patrimoniale e finanziaria.

Più precisamente, gli obiettivi della direzione aziendale, le politiche e i criteri utilizzati per misurare, monitorare e controllare i rischi finanziari sono i seguenti:

- controllo della posizione finanziaria netta in valore assoluto ed in rapporto ai mezzi propri e/o al margine operativo lordo
- finanziamento degli investimenti con strumenti a medio lungo termine e/o leasing finanziario.

Di seguito sono fornite, poi, una serie di informazioni volte a fornire indicazioni circa la dimensione dell'esposizione ai rischi da parte dell'impresa.

#### **Rischio di credito**

Si ritiene tale rischio molto basso in funzione della qualità della clientela, costituita da primarie società del mercato automotive.

#### **Rischio di liquidità**

In nota integrativa sono illustrate le componenti dei debiti finanziari ripartiti per scadenze. Si ritiene che la società sia in grado per il futuro di sostenere l'adempimento di tali scadenze.

Inoltre, si segnala che:

- la società non possiede attività finanziarie per le quali esiste un mercato liquido e che sono prontamente vendibili per soddisfare le necessità di liquidità;
- esistono strumenti di indebitamento e altre linee di credito per far fronte alle esigenze di liquidità, poiché gli utilizzi delle linee non hanno mai superato le linee di credito accordate dal sistema creditizio;
- la società non possiede attività finanziarie per le quali non esiste un mercato liquido ma dalle quali sono attesi flussi finanziari (capitale o interesse) che saranno disponibili per soddisfare le necessità di liquidità;
- la società possiede depositi presso istituti di credito per soddisfare le necessità di liquidità;
- esistono differenti fonti di finanziamento alle quali la società può eventualmente accedere;
- non esistono significative concentrazioni di rischio di liquidità sia dal lato delle attività finanziarie che da quello delle fonti di finanziamento.

#### **Rischio di mercato**

Di seguito viene fornita un'analisi di sensitività alla data di bilancio, indicando gli effetti di possibili variazioni sul conto economico in relazione alle variabili rilevanti di rischio, per ciascuna delle seguenti componenti:

- il rischio di tasso: in considerazione della situazione congiunturale e dell'andamento in ascesa dei tassi di mercato si ritiene che, stante l'attuale saggio d'interesse sui finanziamenti, un possibile rialzo non impatti significativamente sul bilancio societario.
- il rischio sui tassi di cambio: la società effettua acquisti e realizza ricavi di vendita in dollari USA. Entrambi gli importi risultano irrilevanti se comparati ai valori totali di acquisti e vendite.
- il rischio di prezzo: per i principali clienti gli aggiustamenti dei listini in caso di significative variazioni dei prezzi delle materie prime sono previsti contrattualmente, limitando il rischio prezzo ad esigui casi.
- il rischio approvvigionamento materie prime, che è stato scongiurato dalla società alimentando stock di inventario anche nei casi di posticipo degli ordini di vendita.

#### **Rischio finanziario**

Il debito finanziario della società è composto principalmente da finanziamenti a medio termine (€ 12.846.893 la cui porzione a breve termine risulta pari ad € 6.051.106) e da finanziamenti a breve termine (costituiti da "anticipazioni fatture export" e "anticipazioni fatture Italia" di cui la società usufruisce di affidamenti totali in misura di € 11.000.000 che utilizza per € 8.622.633). La disponibilità presso banche al 31/03/2022 è pari ad € 4.786.607, pertanto la percentuale di utilizzo degli affidamenti rispetto al massimo consentito risulta pari al 35%.

Si ritiene pertanto che la società sia in grado di rispettare le future scadenze ed in generale tutte le obbligazioni finanziarie e che, nonostante il peggioramento di alcuni indicatori economico finanziari rispetto al passato esercizio, causato peraltro da fattori congiunturali di forte negatività, i rischi finanziari connessi all'attività del futuro esercizio siano remoti.

#### **Evoluzione prevedibile della gestione**

Come scritto dianzi, in relazione alle dinamiche del mercato la società dovrà, unitamente a tutti i concorrenti e agli operatori del settore, affrontare dei momenti di incertezza relativamente a questi fattori congiunturali negativi:

- Shortage di materie prime che colpisce anche i clienti della società stessa;

- Costi in aumento di materie prime ed energie, dovuto anche al perdurare della guerra tra Russia ed Ucraina;
- Incertezza da parte dei clienti nel lancio di nuovi prodotti;
- Aumento dell'inflazione, dei tassi di interesse e del debito finanziario.

La società monitora costantemente le predette problematiche operative e finanziarie, nell'ottica di mantenere livelli adeguati di redditività ed equilibrio patrimoniale – finanziario in linea con il business plan.

Tali obiettivi sono stati confermati, seppur con qualche peggioramento dei margini di profitto, nel bilancio chiuso al 31/03/2022.

Nell'arco più ampio di un quinquennio si prevede che la società, già a partire dal 2022, recuperi i livelli di fatturato e marginalità e, successivamente, incrementi il proprio giro d'affari per effetto dell'evoluzione tecnologica del settore che tende alla introduzione di nuovi modelli di automobili nell'ottica della sostenibilità ambientale.

Considerato quanto descritto in precedenza, si ritiene che la gestione si evolverà in modo coerente con le linee tracciate dal business plan quinquennale e dal budget 2022 redatto dal Consiglio di Amministrazione.

#### Rivalutazione dei beni dell'impresa ai sensi del decreto legge n. 104/2020


La vostra società non si è avvalsa della rivalutazione facoltativa dei beni d'impresa di cui alla legge n. 342/2000.

Vi ringraziamo per la fiducia accordataci e Vi invitiamo ad approvare il bilancio così come presentato

Per il Consiglio di Amministrazione

Il Presidente

Brijesh Aggarwal



Io sottoscritto Dr. Nino Clerici, ai sensi dell'art.31, comma 2 quinquies della Legge 340/2000, dichiaro che il presente documento è conforme all'originale depositato presso la società.

VIMERCATI S.P.A.

Società con unico socio

Sede legale: Pero (MI), Via Vincenzo Monti 38

Iscritta al Registro Imprese di Milano n. 05938980967

Capitale Sociale sottoscritto € 8.291.111,00 interamente versato

Società soggetta a direzione e coordinamento da parte di Viney Corporation Private Ltd.

\*\*\* \*\*

## VERBALE DELL'ASSEMBLEA DEGLI AZIONISTI

DEL 13 LUGLIO 2022

Il giorno 13 luglio 2022 alle ore 10.20, presso la sede della società in Pero, Via Vincenzo Monti, 38, si è riunita l'assemblea degli azionisti della società per discutere e deliberare sul seguente

### Ordine del Giorno

- Esame ed approvazione del bilancio al 31/03/2022 e delibere conseguenti.
- Esame del bilancio consolidato di Vimercati S.p.A al 31/03/2022;

E' presente il Consigliere Delegato Mauro Pizi, mentre sono collegati in audio conferenza il Presidente del Consiglio di Amministrazione Brijesh Aggarwal ed i Consiglieri, Chugh Davinder Kumar e Waldman Gonzalo Ezequiel, il Presidente del Collegio Sindacale

On July 13, 2022 at 10.20, at the company's headquarters in Pero, Via Vincenzo Monti, 38, the Shareholders meeting of the company took place to discuss and resolve on the following

### Agenda

- 1) Financial statements Vimercati SpA as at 31/03/2022 approvals and subsequent resolutions
- 2) Consolidated Financial statements Group Vimercati SpA as at 31/03/2022

The director Mauro Pizi is present, while the Chairman of the Board of Directors Brijesh Aggarwal and the directors, Chugh Davinder Kumar, Waldman Gonzalo Ezequiel are connected by video conference, the Board of

Giuseppe Caldesi Valeri ed i sindaci effettivi Marina Barbieri e Simone Furian, mentre risulta assente giustificato il Consigliere Maheshwari Sudhir

Su indicazione del Presidente del Consiglio di Amministrazione, viene designato ad assumere la presidenza della riunione il Consigliere Delegato Mauro Pizi e viene invitato Maurizio Checchin a fungere da segretario.

Il Presidente dell'odierna assemblea constata e fa constatare agli intervenuti:

- che l'odierna assemblea è stata convocata per oggi in prima convocazione con avviso inviato per mail a socio unico, Consiglieri, Sindaci in data 5 luglio 2022 e regolarmente ricevuto;
- che sono validamente rappresentate per delega a Nino Clerici le n. 8.291.111 azioni possedute dalla Viney Corporation Ltd. (unico socio), che costituiscono l'attuale capitale sociale sottoscritto e versato.
- che di conseguenza l'assemblea può dirsi validamente costituita ed atta a deliberare su quanto all'ordine del

Statutory Auditors Giuseppe Caldesi Valeri and the standing auditors Marina Barbieri and Simone Furian are connected by video conference ; the director Sudhir Maheshwari is justified absent.

On the recommendation of the Chairman of the Board of Directors, the Managing Director Mauro Pizi is appointed to assume the chairmanship of the meeting and Maurizio Checchin is invited to act as secretary.

The President of today's meeting noted and confirmed to the attendees:

- That today shareholders meeting has been regularly noticed by certified e-mail dated 05/07/2022 to the unique shareholder Viney Corporation Private Limited , directors and statutory auditors ;
- that all the n. 8.291.111 shares owned by Viney Corporation Private Limited that represent the full stock capital of the company are regularly represented by a proxy issued to Mr Nino Clerici ;
- that consequently the Shareholders



giorno, di cui tutti gli intervenuti si dichiarano sufficientemente informati.

Dopo un saluto di benvenuto ai presenti, il Presidente dell'odierna assemblea Mauro Pizi illustra il bilancio al 31.03.2022 - composto da stato patrimoniale, conto economico, rendiconto finanziario e nota integrativa, già distribuito in copia a tutti gli intervenuti (che viene allegato sub A al presente verbale) – e la Relazione del Consiglio di Amministrazione sulla gestione dell'esercizio chiuso al 31.03.2022 documento che si allega sub B. Viene altresì data lettura della Relazione della Società di Revisione cui è affidata la revisione legale dei conti, che si allega sub D.

Il Presidente del Collegio Sindacale Giuseppe Caldesi Valeri dà quindi lettura della relazione del Collegio Sindacale, che si allega sub C.

Il Presidente dell'odierna assemblea Mauro Pizi, illustra quindi il bilancio consolidato dell'esercizio chiuso al 31/03/2022, la relazione del Consiglio di Amministrazione sulla gestione consolidata dell'esercizio chiuso al 31/03/2022 nonché la relativa

meeting of the company can be considered validly constituted and capable of deliberating on what is on the agenda, of which all those present declare themselves sufficiently informed.

On the first item on the agenda, the Chairman of the present shareholders meeting Mauro Pizi illustrates the financial statements of Vimercati SpA as at 31/03/2022 focusing the attention on the profit and loss report, the balance sheet and the financial position, already forwarded in copy to all the participants (attachment A) and The Report from Directors (attachment B).

Moreover Mr Giuseppe Caldesi, President of the Statutory Auditors Board illustrates the report from statutory auditors (attachment C) and the Report of certification from the Accounting auditors (attachment D).

The Chairman of the present shareholders meeting Mauro Pizi illustrates the Consolidated financial statements of Vimercati SpA as at 31/03/2022, and related Report from Directors and Report from Accounting

relazione dell'organo di revisione legale dei conti.

Segue quindi una esauriente discussione, al termine della quale l'unico socio conferma di avere rinunciato ai termini di cui all'art. 2429 comma 3 del Codice Civile e

**d e l i b e r a**

- di prendere atto delle relazioni del Collegio Sindacale e della società di revisione e di approvare il bilancio chiuso al 31.03.2022, composto da stato patrimoniale, conto economico, rendiconto finanziario e nota integrativa, unitamente alla relazione a corredo del Consiglio di Amministrazione sulla gestione in ogni loro parte e risultanza, compresa quindi la proposta di destinare l'utile di esercizio al 31/03/2022 di € 1.245.894, per € 62.294,00 a riserva legale e per € 1.183.600 a "utili a nuovo".

- di prendere atto del bilancio consolidato dell'esercizio chiuso al 31.03.2022, che chiude con un utile consolidato di gruppo di € 892.368,00 unitamente alla relazione a corredo del Consiglio di Amministrazione sulla

Auditors regarding the consolidated Financial statements as at 31/03/2022.

After a discussion on all the points , the unique shareholders confirm to have issued a formal waiver for the terms of art. 2429 comma 3 of the Civil Code and

**d e l i b e r a t e s**

- To take into proper account the reports from statutory auditors and accounting and legal auditors of the Company related to financial statements 31/03/2022, including balance sheet of assets and liabilities , profit and loss , cash flow and related report from directors of the company , including the proposal to destinate the profit as at 31/03/2022 of € 1.245.894 , for € 64.295 to the legal reserve and for the remaining € 1.183.599 to the reserve for "prior years earnings ".

- to take into account of the consolidated financial statements as at 31/03/2022, that shows a result of a net profit for € 892.368,00 and includes the report from directors and the report from accounting auditors .

Since there is nothing else to be resolved, this

gestione dell'esercizio chiuso al 31.03.2022 e  
sulla relativa relazione dell'organo di revisione  
legale dei conti.

Null'altro essendovi da deliberare, la riunione  
viene chiusa alle ore 10,40 previa redazione,  
lettura ed approvazione del presente verbale.


Il Presidente dell'Assemblea

(Mauro Pizi)



Il Segretario

(Maurizio Checchin)




shareholders meeting is closed at 10,40 , after  
drafting, reading and approving these minutes

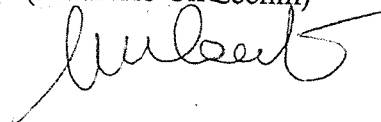
The President of the Assembly

The Secretary

(Mauro Pizi)



(Maurizio Checchin)



*Io sottoscritto Dr. Nino Clerici, ai sensi dell'art.31, comma 2 quinquies della Legge 340/2000, dichiaro che il presente documento è conforme all'originale depositato presso la società.*



**RELAZIONE DEL COLLEGIO SINDACALE ALL'ASSEMBLEA DEI SOCI IN OCCASIONE DELL'APPROVAZIONE DEL  
BILANCIO DI ESERCIZIO CHIUSO AL 31 MARZO 2022 REDATTA AI SENSI DELL'ART. 2429, CO. 2, C.C.**

**Agli Azionisti della società Vimercati S.p.A.**

Nel corso dell'esercizio chiuso al 31/03/2022 la nostra attività è stata ispirata alle disposizioni di legge e alle Norme di comportamento del collegio sindacale di società non quotate emanate dal Consiglio Nazionale dei Dottori commercialisti e degli Esperti contabili, pubblicate a dicembre 2020 e vigenti dal 1° gennaio 2021.

Di tale attività e dei risultati conseguiti Vi portiamo a conoscenza con la presente relazione.

È stato sottoposto al Vostro esame il bilancio d'esercizio della Vimercati S.p.A. al 31/03/2022, redatto in conformità alle norme italiane che ne disciplinano la redazione, che evidenzia un risultato d'esercizio di euro 1.245.894. Il bilancio è stato messo a nostra disposizione con il nostro assenso in deroga al termine di cui all'art. 2429 del Codice Civile.

Il soggetto incaricato della revisione legale dei conti Ria Grant Thornton S.p.A. ci ha consegnato la propria relazione datata 12/07/2022 contenente un giudizio senza modifica.

Da quanto riportato nella relazione del soggetto incaricato della revisione legale il bilancio d'esercizio al 31/03/2022 rappresenta in modo veritiero e corretto la situazione patrimoniale e finanziaria, il risultato economico e i flussi di cassa della Vostra Società oltre a essere stato redatto in conformità alle norme italiane che ne disciplinano la redazione.

Il Collegio sindacale, non essendo incaricato della revisione legale, ha svolto sul bilancio le attività di vigilanza previste Norma 3.8. delle "Norme di comportamento del collegio sindacale di società non quotate" consistenti in un controllo sintetico complessivo volto a verificare che il bilancio sia stato correttamente redatto. La verifica della rispondenza ai dati contabili spetta, infatti, all'incaricato della revisione legale.

***1) Attività di vigilanza ai sensi degli artt. 2403 e seguenti del Codice Civile***

Abbiamo vigilato sull'osservanza della legge e dello statuto, sul rispetto dei principi di corretta amministrazione e, in particolare, sull'adeguatezza degli assetti organizzativi, del sistema amministrativo e contabile e sul loro concreto funzionamento.

Abbiamo partecipato alle assemblee dei soci ed alle riunioni del consiglio di amministrazione e, sulla base delle informazioni disponibili, non abbiamo rilievi particolari da segnalare.

Abbiamo acquisito dall'organo amministrativo con adeguato anticipo e anche durante le riunioni svolte, informazioni sul generale andamento della gestione e sulla sua prevedibile evoluzione, nonché sulle operazioni di maggiore rilievo, per le loro dimensioni o caratteristiche, effettuate dalla società e dalle sue

controllate e, in base alle informazioni acquisite, non abbiamo osservazioni particolari da riferire.

Abbiamo scambiato tempestivamente dati e informazioni con il soggetto incaricato della revisione legale e legale rilevanti per lo svolgimento della nostra attività di vigilanza.

Abbiamo preso visione della relazione annuale dell'organismo di vigilanza dell'attività svolta nel periodo sino al 30/09/2021 e non sono emerse criticità rispetto alla corretta attuazione del modello organizzativo che debbano essere evidenziate nella presente relazione.

Abbiamo acquisito conoscenza e abbiamo vigilato sull'adeguatezza dell'assetto organizzativo, amministrativo e contabile e sul suo concreto funzionamento anche tramite la raccolta di informazioni dai responsabili delle funzioni e a tale riguardo non abbiamo osservazioni particolari da riferire.

Abbiamo acquisito conoscenza e vigilato, per quanto di nostra competenza, sull'adeguatezza e sul funzionamento del sistema amministrativo-contabile, nonché sull'affidabilità di quest'ultimo a rappresentare correttamente i fatti di gestione, mediante l'ottenimento di informazioni dai responsabili delle funzioni e l'esame dei documenti aziendali, e a tale riguardo, non abbiamo osservazioni particolari da riferire.

Non sono pervenute denunce dai soci ex art. 2408 del Codice Civile.

Non abbiamo effettuato segnalazioni all'organo di amministrazione ai sensi e per gli effetti di cui all'art. 15 del D.L. n. 118/2011.

Il Collegio sindacale ha rilasciato la proposta motivata per l'attribuzione dell'incarico di revisione legale dei conti per gli esercizi che chiuderanno alle date del 31/03/2022, 31/03/2023 e 31/03/2024.

Nel corso dell'attività di vigilanza, come sopra descritta, non sono emersi altri fatti significativi tali da richiederne la menzione nella presente relazione.

## **2) Osservazioni in ordine al bilancio d'esercizio**

Da quanto riportato nella relazione del soggetto incaricato della revisione legale *"il bilancio d'esercizio fornisce una rappresentazione veritiera e corretta della situazione patrimoniale e finanziaria della Società al 31 marzo 2022, del risultato economico e dei flussi di cassa per l'esercizio chiuso a tale data in conformità alle norme italiane che ne disciplinano i criteri di redazione"*.

Per quanto a nostra conoscenza, gli amministratori, nella redazione del bilancio, non hanno derogato alle norme di legge ai sensi dell'art. 2423, comma 5, del Codice Civile.

I soci, con comunicazione del 28/06/2022, hanno rinunciato espressamente ai termini previsti dall'art. 2429 del Codice Civile per il deposito della presente relazione, sollevandoci da qualsiasi contestazione.

Ai sensi dell'art. 2426, c. 1, n. 5), del Codice Civile abbiamo espresso il nostro consenso all'iscrizione

nell'attivo dello stato patrimoniale di costi di sviluppo, classificati nelle voci B.I.2) "Costi di sviluppo", il cui importo residuo al 31/03/2022 è pari ad Euro 4.346.266, e B.I.6) "Immobilizzazioni in corso e acconti", il cui importo residuo al 31/03/2022 è pari ad Euro 2.195.876.

Ai sensi dell'art. 2426, c. 1, n. 6), del Codice Civile abbiamo espresso il nostro parere favorevole anche all'iscrizione nell'attivo dello stato patrimoniale di un avviamento, di valore residuo al 31/03/2022 pari ad Euro 717.828, derivante da un'operazione di acquisizione e successiva incorporazione per fusione, avvenuta nell'anno 2008 e descritta nella nota integrativa, e che viene ammortizzato, in accordo con il soggetto incaricato della revisione legale dei conti, sulla base di una vita utile di quindici anni.


### **3) Osservazioni e proposte in ordine alla approvazione del bilancio**

Considerando le risultanze dell'attività da noi svolta e il giudizio espresso nella relazione di revisione rilasciata dal soggetto incaricato della revisione legale dei conti, invitiamo gli azionisti ad approvare il bilancio d'esercizio chiuso al 31/03/2022, così come redatto dagli amministratori.

Il Collegio sindacale concorda con la proposta di destinazione del risultato d'esercizio formulata dagli amministratori nella nota integrativa.

Milano, 12 luglio 2022

#### **Il collegio sindacale**



Giuseppe Caldesi Valeri (Presidente)

Marina Barbieri (Sindaco effettivo)

Simone Furian (Sindaco effettivo)

*Io sottoscritto Dr. Nino Clerici, ai sensi dell'art.31, comma 2 quinquies della Legge 340/2000, dichiaro che il presente documento è conforme all'originale depositato presso la società.*





**Relazione della società di revisione indipendente  
ai sensi dell'art. 14 del D.Lgs. 27 gennaio 2010, n. 39**

*All'Azionista Unico della  
Vimercati S.p.A.*

**Ria Grant Thornton S.p.A.**  
Via Melchiorre Gioia, 8  
20124 Milano  
T +39 02 3314809  
F +39 02 33104195

## **Relazione sulla revisione contabile del bilancio d'esercizio**

### **Giudizio**

Abbiamo svolto la revisione contabile del bilancio d'esercizio della Vimercati S.p.A. costituito dallo stato patrimoniale al 31 marzo 2022, dal conto economico e dal rendiconto finanziario per l'esercizio chiuso a tale data e dalla nota integrativa.

A nostro giudizio, il bilancio d'esercizio fornisce una rappresentazione veritiera e corretta della situazione patrimoniale e finanziaria della Società al 31 marzo 2022, del risultato economico e dei flussi di cassa per l'esercizio chiuso a tale data in conformità alle norme italiane che ne disciplinano i criteri di redazione.

### **Elementi alla base del giudizio**

Abbiamo svolto la revisione contabile in conformità ai principi di revisione internazionali (ISA Italia). Le nostre responsabilità ai sensi di tali principi sono ulteriormente descritte nella sezione Responsabilità della società di revisione per la revisione contabile del bilancio d'esercizio della presente relazione. Siamo indipendenti rispetto alla Società in conformità alle norme e ai principi in materia di etica e di indipendenza applicabili nell'ordinamento italiano alla revisione contabile del bilancio. Riteniamo di aver acquisito elementi probativi sufficienti ed appropriati su cui basare il nostro giudizio.

### **Altri aspetti**

Il bilancio d'esercizio della Vimercati S.p.A. per l'esercizio chiuso al 31 marzo 2021 è stato sottoposto a revisione contabile da parte di un altro revisore che, in data 8 luglio 2021, ha espresso un giudizio senza modifica su tale bilancio.

La Società, come richiesto dalla legge, ha inserito in nota integrativa i dati essenziali dell'ultimo bilancio della Società che esercita su di essa l'attività di direzione e coordinamento. Il nostro giudizio sul bilancio di Vimercati S.p.A. non si estende a tali dati.

### **Responsabilità degli amministratori e del collegio sindacale per il bilancio d'esercizio**

Gli amministratori sono responsabili per la redazione del bilancio d'esercizio che fornisca una rappresentazione veritiera e corretta in conformità alle norme italiane che ne disciplinano i criteri di redazione e, nei termini previsti dalla legge, per quella parte del controllo interno dagli stessi ritenuta necessaria per consentire la redazione di un bilancio che non contenga errori significativi dovuti a frodi o a comportamenti o eventi non intenzionali.

Gli amministratori sono responsabili per la valutazione della capacità della Società di continuare ad operare come un'entità in funzionamento e, nella redazione del bilancio d'esercizio, per l'appropriatezza dell'utilizzo del presupposto della continuità aziendale, nonché per una adeguata informativa in materia. Gli amministratori utilizzano il presupposto della continuità aziendale nella redazione del bilancio

d'esercizio a meno che abbiano valutato che sussistono le condizioni per la liquidazione della Società o per l'interruzione dell'attività o non abbiano alternative realistiche a tali scelte.

Il collegio sindacale ha la responsabilità della vigilanza, nei termini previsti dalla legge, sul processo di predisposizione dell'informativa finanziaria della Società.

#### **Responsabilità della società di revisione per la revisione contabile del bilancio d'esercizio**

I nostri obiettivi sono l'acquisizione di una ragionevole sicurezza che il bilancio d'esercizio nel suo complesso non contenga errori significativi, dovuti a frodi o a comportamenti o eventi non intenzionali, e l'emissione di una relazione di revisione che includa il nostro giudizio. Per ragionevole sicurezza si intende un livello elevato di sicurezza che, tuttavia, non fornisce la garanzia che una revisione contabile svolta in conformità ai principi di revisione internazionali (ISA Italia) individui sempre un errore significativo, qualora esistente. Gli errori possono derivare da frodi o da comportamenti o eventi non intenzionali e sono considerati significativi qualora ci si possa ragionevolmente attendere che essi, singolarmente o nel loro insieme, siano in grado di influenzare le decisioni economiche prese dagli utilizzatori sulla base del bilancio d'esercizio.

Nell'ambito della revisione contabile svolta in conformità ai principi di revisione internazionali (ISA Italia), abbiamo esercitato il giudizio professionale e abbiamo mantenuto lo scetticismo professionale per tutta la durata della revisione contabile. Inoltre:

- abbiamo identificato e valutato i rischi di errori significativi nel bilancio d'esercizio, dovuti a frodi o a comportamenti o eventi non intenzionali; abbiamo definito e svolto procedure di revisione in risposta a tali rischi; abbiamo acquisito elementi probativi sufficienti ed appropriati su cui basare il nostro giudizio. Il rischio di non individuare un errore significativo dovuto a frodi è più elevato rispetto al rischio di non individuare un errore significativo derivante da comportamenti o eventi non intenzionali, poiché la frode può implicare l'esistenza di collusioni, falsificazioni, omissioni intenzionali, rappresentazioni fuorvianti o forzature del controllo interno;
  - abbiamo acquisito una comprensione del controllo interno rilevante ai fini della revisione contabile allo scopo di definire procedure di revisione appropriate nelle circostanze e non per esprimere un giudizio sull'efficacia del controllo interno della Società;
  - abbiamo valutato l'appropriatezza dei principi contabili utilizzati nonché la ragionevolezza delle stime contabili effettuate dagli amministratori, inclusa la relativa informativa;
  - siamo giunti ad una conclusione sull'appropriatezza dell'utilizzo da parte degli amministratori del presupposto della continuità aziendale e, in base agli elementi probativi acquisiti, sull'eventuale esistenza di una incertezza significativa riguardo a eventi o circostanze che possono far sorgere dubbi significativi sulla capacità della Società di continuare ad operare come un'entità in funzionamento. In presenza di un'incertezza significativa, siamo tenuti a richiamare l'attenzione nella relazione di revisione sulla relativa informativa di bilancio, ovvero, qualora tale informativa sia inadeguata, a riflettere tale circostanza nella formulazione del nostro giudizio. Le nostre conclusioni sono basate sugli elementi probativi acquisiti fino alla data della presente relazione. Tuttavia, eventi o circostanze successivi possono comportare che la Società cessi di operare come un'entità in funzionamento;
  - abbiamo valutato la presentazione, la struttura e il contenuto del bilancio d'esercizio nel suo complesso, inclusa l'informativa, e se il bilancio d'esercizio rappresenti le operazioni e gli eventi sottostanti in modo da fornire una corretta rappresentazione.
- Abbiamo comunicato ai responsabili delle attività di governance, identificati ad un livello appropriato come richiesto dagli ISA Italia, tra gli altri aspetti, la portata e la tempistica pianificate per la revisione contabile e i risultati significativi emersi, incluse le eventuali carenze significative nel controllo interno identificate nel corso della revisione contabile.

**Relazione su altre disposizioni di legge e regolamentari**

**Giudizio ai sensi dell'art. 14, comma 2, lettera e), del D.Lgs. 39/10**

Gli amministratori della Vimercati S.p.A. sono responsabili per la predisposizione della relazione sulla gestione della Vimercati S.p.A. al 31 marzo 2022 incluse la sua coerenza con il relativo bilancio d'esercizio e la sua conformità alle norme di legge.

Abbiamo svolto le procedure indicate nel principio di revisione (SA Italia) n. 720B al fine di esprimere un giudizio sulla coerenza della relazione sulla gestione con il bilancio d'esercizio della Vimercati S.p.A. al 31 marzo 2022 e sulla conformità della stessa alle norme di legge, nonché di rilasciare una dichiarazione su eventuali errori significativi.

A nostro giudizio, la relazione sulla gestione è coerente con il bilancio d'esercizio della Vimercati S.p.A. al 31 marzo 2022 ed è redatta in conformità alle norme di legge.

Con riferimento alla dichiarazione di cui all'art. 14, co. 2, lettera e), del D.Lgs. 39/10, rilasciata sulla base delle conoscenze e della comprensione dell'impresa e del relativo contesto acquisite nel corso dell'attività di revisione, non abbiamo nulla da riportare.

Milano 12 luglio 2022

Ria Grant Thornton S.p.A.



Michele Milano  
Socio

*Io sottoscritto Dr. Nino Clerici, ai sensi dell'art. 31, comma 2 quinquies della Legge 340/2000, dichiaro che il presente documento è conforme all'originale depositato presso la società.*

## VIMERCATI EAST EUROPE S.R.L. DATA FOR THE PERIOD BETWEEN 01/04/2021 TO 31/03/2022

INCOME STATEMENT	V.E.E. - RON	V.E.E. - EUR CHANGE RATE 4,9378	T1	T2	T1	T2
			Purchase of finished and semi-finished products	Production and Direct Distribution	SPLITTING DRIVER	
<b>REVENUE</b>	<b>320.852.525,7</b>	<b>64.978.841,93</b>	<b>24.791.592</b>	<b>40.187.250</b>	<b>38,2%</b>	<b>61,8%</b>
Revenues from direct sales in euro to other client	139.842.566,2	28.320.824,29	-	28.320.824	0%	100%
Revenues from direct sales in euro VIM	122.415.923,1	24.791.592,01	24.791.592	-	100%	0%
Price differences from direct sales to customers	(6.343.352,6)	1.284.651,58	-	1.284.652	0%	100%
Revenues from direct sales in ron	62.524.603,3	12.662.441,43	-	12.662.441	0%	100%
Revenues from direct sales in euro to Turcia	373.832,8	75.708,38	-	75.708	0%	100%
Revenues from services	6.300,1	1.275,89	-	1.276	100%	0%
Revenues from sales ( PF aquired )	2.032.652,8	411.651,50	-	411.652	0%	100%
		-				
<b>OTHER INCOME AND EXPENSES</b>	<b>2.091.863,4</b>	<b>423.642,79</b>	<b>-</b>	<b>423.643</b>	<b>0%</b>	<b>100%</b>
Other income and expenses	2.962.293,3	599.921,69	-	599.922	0%	100%
Revenues from waste sales	112.741,6	22.832,36	-	22.832	0%	100%
Revenues from debit note to supplier	1.579.766,6	319.933,28	-	319.933	0%	100%
Revenues from transport rebilled to supplier	583.321,9	118.133,96	-	118.134	0%	100%
Revenues from debit note from client rebilled to supplier	686.463,3	139.022,08	-	139.022	0%	100%
Discount	(288,1)	58,34	-	58	0%	100%
Stocks variation	(1.413.139,6)	286.188,09	-	286.188	0%	100%
Income from assets produced	5.916,5	1.198,20	-	1.198	0%	100%
Grant revenue	451,0	91,34	-	91	0%	100%
Other financial income	278.638,1	56.429,60	-	56.430	0%	100%
Active exchange differences	873.596,5	176.920,19	-	176.920	0%	100%
Passive exchange differences	(1.373.036,8)	278.066,51	-	278.067	0%	100%
Other income	757.432,4	153.394,71	-	153.395	0%	100%
Income for provision of risks	-	-	-	-	0%	100%
<b>TOTAL REVENUES</b>	<b>322.944.389,0</b>	<b>65.402.484,72</b>				
<b>TOTAL REVENUES</b>	<b>-</b>	<b>-</b>	<b>24.791.592</b>	<b>40.610.893</b>	<b>37,9%</b>	<b>62,1%</b>
<b>COST OF LABOR</b>	<b>-</b>	<b>-</b>	<b>-</b>	<b>-</b>	<b>-</b>	<b>-</b>
<b>Blue Collar</b>	<b>-</b>	<b>-</b>	<b>-</b>	<b>-</b>	<b>-</b>	<b>-</b>
gross salary	24.560.533,6	4.973.983,07	1.885.448	3.088.535	37,9%	62,1%
social charges	561.039,3	113.621,31	43.070	70.552	37,9%	62,1%
<b>TOTAL CB</b>	<b>25.121.572,9</b>	<b>5.087.604,38</b>	<b>1.928.517</b>	<b>3.159.087</b>	<b>37,9%</b>	<b>62,1%</b>
<b>White Collar</b>	<b>0,0</b>	<b>-</b>	<b>-</b>	<b>-</b>	<b>-</b>	<b>-</b>
gross salary	6.708.102,4	1.358.520,48	514.963	843.557	37,9%	62,1%
social charges	133.764,7	27.089,93	10.269	16.821	37,9%	62,1%
<b>TOTAL CW</b>	<b>6.841.867,1</b>	<b>1.385.610,41</b>	<b>525.232</b>	<b>860.378</b>	<b>37,9%</b>	<b>62,1%</b>
<b>TOTAL COST OF LABOR</b>	<b>31.963.440,0</b>	<b>6.473.214,79</b>	<b>2.453.749</b>	<b>4.019.466</b>	<b>37,9%</b>	<b>62,1%</b>
	-	-	-	-	-	-
<b>OTHER COSTS</b>	<b>-</b>	<b>-</b>	<b>2.135.373</b>	<b>8.570.218</b>	<b>-154,2%</b>	<b>-619,0%</b>
fuel costs	55.567,2	11.253,44	4.266	6.988	37,9%	62,1%
packaging material costs	2.366.503,4	479.262,71	181.670	297.592	37,9%	62,1%
spare parts costs	335.260,0	67.896,62	25.737	42.160	37,9%	62,1%
other consumables costs	1.522.444,3	308.324,42	-	308.324	0%	100%
materials subject to inventory Costs	157.046,3	31.804,92	-	31.805	0%	100%
meal vouchers	3.230.340,0	654.206,33	247.985	406.222	37,9%	62,1%
energy - water costs	1.246.511,6	252.442,71	95.691	156.751	37,9%	62,1%
discount	(3.018,1)	611,22	-	611	0%	100%
repair and maintenance costs	408.050,7	82.638,16	31.325	51.313	37,9%	62,1%
rent building	121.806,0	24.668,06	9.351	15.317	37,9%	62,1%
concessions	105.878,7	21.442,49	8.128	13.314	37,9%	62,1%
rent equipment	324.823,4	65.783,02	24.936	40.847	37,9%	62,1%
insurances	271.879,4	55.060,83	20.871	34.189	37,9%	62,1%
spese di rappresentanza e sponsorizzazione	2.639,1	534,47	-	534	0,0%	100%
<b>total transport costs</b>	<b>6.307.684,5</b>	<b>1.277.428,11</b>	<b>484.224</b>	<b>793.204</b>	<b>37,9%</b>	<b>62,1%</b>
freight transports	4.850.978,2	982.416,91	-	-	-	-
urgent transports	470.965,3	95.379,59	-	-	-	-
other transports (workers, documents)	985.741,0	199.631,62	-	-	-	-
viney transports	0,0	-	-	-	-	-
expenses for transfers	64.829,4	13.129,21	-	13.129	0%	100%
postage and telephone costs	54.395,0	11.016,04	4.176	6.840	37,9%	62,1%
expenses for banking services	132.222,1	26.777,52	10.150	16.627	37,9%	62,1%
expenses for services	20.538.195,4	4.159.381,79	-	4.159.382	0%	100%
taxes	548.887,0	111.160,23	42.137	69.024	37,9%	62,1%
expenses for gift vouchers employees	0,0	-	-	-	37,9%	62,1%
other expenses regarding social insurance	242.290,0	49.068,41	18.600	30.468	37,9%	62,1%
expenses for eviroment protection	2.254,8	456,65	173	284	37,9%	62,1%
compensation fines sanctions	5.328,5	1.079,12	409	670	37,9%	62,1%
donations and contributions	365.000,0	73.919,56	-	73.920	0%	100%
expenditure on assets sold	0	0,01	-	0	0%	100%
other operating costs (DN from clients)	<b>2.398.773,1</b>	<b>485.797,95</b>	<b>-</b>	<b>485.798</b>	<b>0%</b>	<b>100%</b>
DN quality from clients	2.232.304,1	452.084,75	-	-	-	-
DN logistic from clients	166.469,0	33.713,20	-	-	-	-
other operating costs	0,0	-	-	-	-	-
passive interests	<b>299.810,3</b>	<b>60.717,38</b>	<b>-</b>	<b>-</b>	<b>-</b>	<b>-</b>
depreciation	12.056.476,2	2.441.669,62	925.544	1.516.126	37,9%	62,1%
<b>TOTAL OTHER COSTS</b>	<b>53.161.878,5</b>	<b>10.766.308,57</b>	<b>-</b>	<b>-</b>	<b>-</b>	<b>-</b>
Mp&c consumption	210.173.957,6	42.564.291,30	16.134.502	26.429.789	37,9%	62,1%
PF aquired by VIM	1.287.130,3	260.668,78	-	260.669	0,0%	100,0%
<b>TOTAL COSTS</b>	<b>296.586.406,3</b>	<b>60.064.483,44</b>	<b>20.723.625</b>	<b>39.280.141</b>	<b>34,5%</b>	<b>65,4%</b>
<b>EBIT</b>	<b>26.657.793,0</b>	<b>5.398.718,66</b>	<b>4.067.967</b>	<b>1.330.752</b>	<b>75,4%</b>	<b>24,6%</b>
<b>MTC</b>		<b>8,99%</b>	<b>19,63%</b>	<b>3,39%</b>		



ORGANIZATION CHART ALLEGATO 8 ALLA DOCUMENTAZIONE NAZIONALE FYE 31.03.2022 DI  
VIMERCATI S.P.A.

